

Central de Resultats

Àmbit hospitalari
Dades 2014



<http://observatorisalut.gencat.cat>

L'Agència de Qualitat i Avaluació Sanitàries de Catalunya (AQuAS) és una entitat adscrita al Departament de Salut. La seva missió és generar el coneixement rellevant per contribuir a la millora de la qualitat, la seguretat i sostenibilitat del sistema de salut de Catalunya, posant l'enfocament en l'avaluació i utilitzant com a instruments principals la informació, el coneixement i les tecnologies de la informació i les comunicacions. L'AQuAS és membre fundador de la International Network of Agencies of Health Technology Assessment (INAHTA) i de la International School on Research Impact Assessment (ISRIA), és membre corporatiu de la Health Technology Assessment International (HTAi), de la Guidelines International Network (G-I-N), del CIBER d'Epidemiologia i Salut Pública (CIBERESP), del grup de Recerca en Avaluació de Serveis i Resultats de Salut (RAR) reconegut per la Generalitat de Catalunya i de la Red de Investigación en Servicios Sanitarios en Enfermedades Crónicas (REDISSEC).

Es recomana que aquest document sigui citat de la manera següent: Observatori del Sistema de Salut de Catalunya. Central de Resultats. Àmbit hospitalari. Dades 2014. Barcelona: Agència de Qualitat i Avaluació Sanitàries de Catalunya. Departament de Salut. Generalitat de Catalunya; 2015.

Les persones interessades en aquest document poden adreçar-se a:
Agència de Qualitat i Avaluació Sanitàries de Catalunya.

Roc Boronat, 81-95 (segona planta). 08005 Barcelona
Tel.: 93 551 3888
Fax: 93 551 7510
<http://aquas.gencat.cat>
<http://observatorisalut.gencat.cat/>

© 2015, Generalitat de Catalunya. Agència de Qualitat i Avaluació Sanitàries de Catalunya

Edita: Agència de Qualitat i Avaluació Sanitàries de Catalunya.

1a edició, juny 2015, Barcelona

Disseny: Joana López Corduente



Se'n permet la reproducció, la distribució i la comunicació pública sempre que se'n citi la procedència (autoria, títol, òrgan editor), i que no es faci amb fins comercials. No es permet la creació d'obres derivades sense autorització expressa dels autors i de l'editor.

La llicència completa es pot consultar a: <http://creativecommons.org/licenses/by-nc-nd/3.0/es/legalcode.ca>

| | |
|--|------------|
| Resum executiu | 5 |
| Introducció | 9 |
| 1. Mortalitat a l'alta i a 30 dies i reingressos a 30 dies | 11 |
| 2. Mortalitat en GRD de baixa mortalitat, mortalitat en pacients que han desenvolupat complicacions i úlceres per pressió | 19 |
| 3. Indicadors del registre de donació i trasplantament (DTx) | 27 |
| 4. Avaluació 2009-2014 | 33 |
| Atenció centrada en el pacient | 35 |
| Hospitalitzacions i CMA | 39 |
| Mortalitat a l'alta i a 30 dies | 41 |
| Cesàries | 43 |
| Ingressos urgents i urgències ingressades | 45 |
| Bacterièmia de catèter venós i de catèter venós central | 47 |
| Taules avaluació 2009-2014 | 49 |
| Hospitals monogràfics | 71 |
| Relació d'indicadors analitzats | 79 |
| Fitxes dels indicadors analitzats | 85 |
| Evolució dels indicadors analitzats 2012-2014 | 93 |
| Dades generals dels hospitals del SISCAT 2014 | 97 |
| Taules de resultats 2014 | 101 |
| Fitxes d'hospitals 2014 | 121 |

Resum executiu

Aquest informe presenta els resultats de tots els hospitals del SIS-CAT per a l'any 2014. L'estructura dels informes d'aquest any és lleugerament diferent de la dels anys anteriors. S'ha optat per tractar menys temes, però més concrets i amb més profunditat. També s'ha fet un esforç especial per incloure indicadors d'avaluació de les cures infermeres, una àrea fins ara poc tractada en els informes de la Central de Resultats, i indicadors nous provinents de registres fins ara no analitzats en els informes. Alguns exemples d'aquests indicadors són: la mortalitat en GRD de baixa mortalitat, la mortalitat en pacients que han desenvolupat complicacions, les úlceres per pressió, o els indicadors relatius al registre de donació i trasplantament i el CMBD d'urgències. Tot i això, les taules amb els valors de tots els indicadors centre per centre – el tret diferencial de la Central de Resultats – segueixen presents. Com a altres anys, tots els informes inclouen experiències innovadores que permeten obtenir bons resultats assistencials, incloses a l'Observatori d'Innovació en Gestió de la Sanitat a Catalunya, així com l'opinió de persones expertes, i indicadors específics de resultats d'un hospital monogràfic, enguany l'Hospital Maternoinfantil de la Vall d'Hebron.

Després de la davallada de l'any 2011, l'activitat hospitalària ha anat augmentant de forma sostinguda des de 2012, en què s'estableixen objectius exigents relacionats amb l'augment de l'activitat quirúrgica i la reducció de les llistes d'espera quirúrgiques. S'ha passat de 796.362 hospitalitzacions l'any 2013 a 811.851 l'any 2014. Aquest increment és atribuïble a l'augment de l'activitat quirúrgica en detriment de la mèdica. Aquest canvi en el tipus d'activitat dels hospitals ha anat acompanyat d'un important increment en el nombre d'intervencions de cirurgia major ambulatoria: actualment 6 de cada 10 intervencions es fan amb CMA. Aquest augment es veu en tots els procediments susceptibles i molt particularment en alguns d'ells, com les varices de les extremitats inferiors, que 8 de cada 10 d'elles es fan amb CMA.

D'altra banda, i també relacionat amb l'eficiència dels centres, la durada de les estades d'hospitalització convencional s'ha estabilitzat en els darrers anys amb valors al voltant de 6,1 dies; en canvi, en condicions específiques com la insuficiència cardíaca congestiva o la fractura de coll de fèmur ha tingut una tendència descendent, possiblement fruit de la millora en la continuïtat assistencial d'aquests pacients.

Com ja ve sent un clàssic, la percepció favorable de les persones usuàries dels serveis sanitaris és molt alta. En particular, i per a l'aten-

ció ambulatoria especialitzada, el nivell de satisfacció global assoleix una puntuació mitjana de 7,8 sobre 10, i la fidelitat és del 82,9%. El tracte personal del metge és l'aspecte assistencial més ben valorat, amb una mitjana de 92,3, amb tots els hospitals de Catalunya situats en el nivell d'excel·lència. El temps d'espera entre que es detecta la necessitat de la visita a l'especialista i el dia de la visita és l'aspecte pitjor valorat, amb un 65,5% de valoracions positives.

A més a més, els resultats dels hospitals del SISCAT l'any 2014 es mantenen i, fins i tot, milloren respecte al 2013. Aquest és el cas d'indicadors molt lligats a la pràctica mèdica, com la mortalitat a l'alta en pacients amb infart agut de miocardi amb elevació del segment ST, insuficiència cardíaca congestiva, ictus o fractura de coll de fèmur, que segueixen mostrant una millora progressiva malgrat l'envelliment poblacional. És amb relació a la fractura de coll de fèmur que hi ha una de les novetats d'aquest any: l'anàlisi d'aquest procés assistencial. S'han seleccionat un conjunt d'indicadors que reflecteixen els factors de risc dels pacients, els resultats de l'assistència hospitalària (mortalitat) i el seu consum de recursos (atenció primària i farmàcia) previ i posterior a la fractura. Els resultats s'han mesurat per al total de Catalunya i nominalment per a cada centre hospitalari i equip d'atenció primària.

La majoria dels indicadors que fan referència a l'adequació de l'atenció es mantenen sense canvis, a excepció del percentatge de pneumònies sense complicacions que segueix una tendència descendent des de l'any 2009; sobre aquest tema hi ha una recomanació del projecte Essencial (<http://essencialsalut.gencat.cat>) per tal de disminuir els ingressos per aquesta condició. Una altra excepció és el temps portaagulla en trombòlisi IV per ictus isquèmic, que ha passat de 51 minuts l'any 2013 a 48 minuts l'any 2014.

Anant als indicadors de seguretat, les taxes de bacterièmia de catèter venós segueixen una tendència descendent, situant-se l'any 2014 en el 0,19 per 1.000 dies d'estada. En el cas de la taxa de bacterièmia de catèter venós central, també hi ha hagut aquesta disminució; en aquest cas particular, l'estalvi econòmic derivat de la disminució d'aquesta taxa entre 2008 i 2013 és de gairebé 10 milions d'euros. Seguint amb els indicadors de seguretat, i anant a aquells relacionats amb les cures infermeres, la mortalitat en GRD de baixa mortalitat es manté estable al voltant del 0,07%. En canvi, la mortalitat en pacients que han desenvolupat complicacions té una tendència descendent des de l'any 2009, i ha passat del 27,3% al 25,3% l'any 2014. Les úlceres per pressió tenen una tendència més irregular.

Les mesures de racionalització i austeritat que ha estat necessari implantar des de l'inici de la crisi econòmica pels hospitals del SISCAT han permès reduir les despeses i generar unes pèrdues d'explotació que, malgrat la disminució dels ingressos, mostren uns indicadors de resultats al 2013 similars als del 2009, any previ al començament

de l'aplicació de les mesures d'ajustament. Així, els indicadors de la Central de Balanços dels hospitals del SISCAT per a l'any 2013 relatius a la rendibilitat d'ingressos, la rendibilitat econòmica, els recursos generats positius i l'ingrés per unitat produïda han empitjorat, però generant unes pèrdues inferiors al conjunt d'impactes econòmics negatius que s'han produït al 2013 (reducció de tarifes, increments del tipus impositius de l'IVA i l'alça de les quotes de la Seguretat Social), mentre que el cost per unitat produïda i la productivitat milloren respecte a l'any 2012. La solvència, liquiditat i endeutament tenen valors bastant estables respecte a l'exercici 2012.

Pel que fa a la *docència dels hospitals del SISCAT*, la mitjana de les puntuacions dels 3 primers MIR que han triat un hospital català és de 7; en el cas dels residents d'infermeria és de 96. Finalment, i pel que fa als indicadors d'ús de TIC en salut, els resultats mostren valors lleugerament inferiors a l'any passat, tot i que positius, com és la digitalització i ús de la de la història clínica electrònica en el 75% del centres, o l'ús de la teleconsulta i el telediagnòstic en el 44,1% i el 50,0% dels centres, respectivament.

El fet que el primer informe amb dades nominals inclogués dades de dos anys enrere, possibilita a dia d'avui tenir una sèrie de sis anys (2009-2014). Això ha fet possible seleccionar un conjunt d'indicadors, presents en tots els informes i analitzar la tendència en els valors, per tal de veure l'impacte de les polítiques sanitàries i accions de millora portades a terme en aquests darrers anys. Aquesta avaluació representa un pas més per reforçar la Central de Resultats com una eina per monitorar, avaluar i comparar l'evolució dels resultats assistencials i de gestió dels centres, així com també per reforçar els objectius de transparència i retiment de comptes. Aquest és el cas de:

- l'atenció centrada en el pacient, i el paper fonamental del PLAENSA per conèixer les valoracions de les persones usuàries,
- les hospitalitzacions, sobretot l'augment de les quirúrgiques, i la potenciació de la CMA, com a elements molt importants per a la millora de l'eficiència de l'atenció,
- la mortalitat a l'alta i a 30 dies, molt sensibles al coneixement progressiu dels factors associats, i al lideratge clínic necessari per implementar mesures de millora,
- les cesàries, en què s'han identificat els elements que estan sempre presents en els hospitals que en fan menys,
- els ingressos urgents i les urgències ingressades, molt relacionats amb l'adequació del criteri d'ingrés i la utilització d'alternatives a l'hospitalització convencional, i
- la bacterièmia de catèter venós i de catèter venós central, en què s'han produït disminucions significatives, i on els programes VINCat, Bacterièmia Zero i Cat-VINCat han sigut cabdals.

Com a altres anys, l'anàlisi dels resultats d'aquest informe pot aprofundir-se mitjançant l'aplicatiu de la Central de Resultats i els fulls de càlcul dinàmics disponibles al lloc web de l'Observatori (<http://observatorisalut.gencat.cat>), així com mitjançant els fitxers de dades obertes que, complint amb els estàndards internacionals del W3C, es posen a disposició de tothom al lloc web de la Generalitat de Catalunya (<http://dadesobertes.gencat.cat/ca>). Com a novetat, per tal de facilitar la consulta dels resultats, aquest any s'inclouen a l'informe imprès les taules amb els indicadors per hospitals (les "fitxes d'hospitals"), que ja estaven disponibles l'any passat a la pàgina web. A més a més, s'ha dissenyat un full amb representacions gràfiques d'una selecció dels indicadors, per a cadascun dels hospitals, amb l'objectiu de ser una eina d'ajut en la gestió clínica dels centres. Finalment, i com l'any passat, s'ha publicat un resum dels resultats en forma d'infografia.

Aquest informe, i totes les dades que s'hi presenten, poden trobar-se al web de l'Observatori

<http://observatorisalut.gencat.cat>

Idees per emportar-se a casa

| Punts forts |
|--|
| La percepció favorable de les persones usuàries de l'atenció ambulatoria especialitzada és molt alta |
| La mortalitat a l'alta en pacients amb infart agut de miocardi amb elevació del segment ST, insuficiència cardíaca congestiva, ictus o fractura de coll de fèmur ha millorat |
| La disminució de les taxes de bacterièmia de catèter venós central han suposat un estalvi de 10 milions d'euros |
| La mortalitat en pacients que han desenvolupat complicacions té una tendència descendent |
| S'ha avaluat la tendència d'un conjunt d'indicadors entre 2009 i 2014 |

| Punts de millora |
|--|
| Cal millorar el temps d'espera entre la necessitat de la visita i el moment en què la visita es produeix |
| La majoria dels indicadors que fan referència a l'adequació de l'atenció es mantenen estables |
| El percentatge de cesàries segueix sense variacions significatives, ni en la seva tendència ni en la seva variabilitat |
| La mortalitat en GRD de baixa mortalitat es manté estable des del 2005 |
| Els indicadors d'ús de TIC en salut mostren valors lleugerament inferiors a l'any passat, tot i que positius |

Introducció

■ *Transparència i benchmarking són els dos conceptes que estan en els fonaments de la Central de Resultats*

Transparència i *benchmarking* són els dos conceptes que estan en els fonaments de la Central de Resultats. Aquest any 2015 es publiquen, per quart any consecutiu, els resultats nominals dels centres hospitalaris i d'atenció primària del SISCAT (tercer any en el cas dels centres sociosanitaris i de salut mental, i segon en el cas dels centres de recerca). Aquest fet és un indicatiu de la força del projecte i de la seva consolidació com a instrument de retiment de comptes i de millora clínica.

■ *Es publiquen, per quart any consecutiu, els resultats nominals dels centres hospitalaris i d'atenció primària del SISCAT*

L'estructura dels informes d'aquest any és lleugerament diferent de la dels anys anteriors. S'ha optat per tractar menys temes, però més concrets i amb més profunditat: aquest és el cas de la mortalitat per complicacions, els pacients diabètics amb diagnòstics infermers relacionats, els episodis de convalsència amb destinació a domicili o les persones hospitalitzades amb diagnòstic de salut mental sense seguiment. Tot i això, les taules amb els valors de tots els indicadors centre per centre – el tret diferencial de la Central de Resultats – segueixen presents. Com altres anys, tots els informes inclouen experiències innovadores que permeten obtenir bons resultats assistencials, incloses a l'Observatori d'Innovació en Gestió de la Sanitat a Catalunya, així com l'opinió de persones expertes.

■ *Els informes tracten, en profunditat, temes seleccionats*

En cada informe hi ha novetats en els indicadors que s'inclouen. Tot i que hi ha un bloc d'indicadors que estan presents tots els anys, d'altres es van afegint a mesura que hi ha més registres disponibles, més capacitat de relacionar informació de registres diferents i més expertesa en la seva anàlisi i interpretació. Exemples d'això són els indicadors nous que s'han inclòs provinents del CMBD-AP del CMBD-SM i del registre de donació i trasplantament. Molt en particular, aquest any s'ha fet un esforç especial per incloure indicadors d'avaluació de les cures infermeres, una àrea fins ara poc tractada en els informes de la Central de Resultats. Els comentaris que sorgeixen per part de les persones usuàries dels informes també estan servint per enriquir i millorar els informes.

En el cas de l'àmbit hospitalari, el fet que el primer informe amb dades nominals inclogués dades de dos anys enrere possibilita, a dia d'avui, tenir una sèrie de sis anys (2009-2014). Això ha permès seleccionar un conjunt d'indicadors, presents en tots els informes -d'efectivitat, adequació i eficiència- i analitzar la tendència en els valors, per tal de veure l'impacte de les polítiques sanitàries i accions de millora portades a terme en aquests darrers anys. Aquesta avaluació representa un pas més per reforçar la Central de Resultats com

■ *En el cas de l'àmbit hospitalari, s'han analitzat les tendències en els valors d'alguns indicadors*

una eina per monitorar, avaluar i comparar l'evolució dels resultats assistencials i de gestió dels centres, així com també per reforçar els objectius de transparència i retiment de comptes.

Entre les novetats d'aquest any destaca l'anàlisi d'un procés assistencial: la fractura de coll del fèmur. En aquest cas s'han seleccionat un conjunt d'indicadors que reflecteixen els factors de risc dels pacients, els resultats de l'assistència hospitalària i el seu consum de recursos (atenció primària i farmàcia) previ i posterior a la fractura. Els resultats s'han mesurat pel total de Catalunya i nominalment per cada centre hospitalari i equip d'atenció primària. Creiem que aquest enfocament transversal pot donar una informació molt valuosa per millorar l'atenció als pacients.

Paral·lelament a la publicació dels informes, també es publiquen dos nous monogràfics que s'afegeixen als publicats fins ara. Aquests documents, més breus, es focalitzen en temes específics que es tracten amb major profunditat. Un dels monogràfics fa una estimació econòmica dels costos derivats de les infeccions nosocomials a Catalunya i estima l'estalvi econòmic derivat de la disminució de les taxes de bacterièmia de catèter venós central. L'altre explica el desenvolupament d'una eina per avaluar la mortalitat hospitalària en la síndrome coronària aguda a Europa (l'EURHOBOP "Hospital benchmarking" System) i la seva aplicabilitat per millorar el maneig dels pacients amb aquesta patologia.

Conscients de la importància de transmetre la informació sobre el sistema sanitari a la ciutadania, un resum de la informació inclosa als informes es presenta en format d'infografia. Com altres vegades, tota la informació està, també, disponible en fulls de càlcul dinàmics al web de l'Observatori (<http://observatorisalut.gencat.cat>), així com mitjançant els fitxers de dades obertes que, complint amb els estàndards internacionals del W3C, es posen a la disposició de tothom al web de la Generalitat de Catalunya (<http://dadesobertes.gencat.cat/ca>).

La Central de Resultats del SISCAT té la missió de mesurar, avaluar i difondre els resultats assolits, en l'àmbit de l'assistència sanitària, pels diferents agents integrants del sistema sanitari d'utilització pública. És amb l'objectiu de millorar els resultats de l'atenció sanitària a la ciutadania que tots els professionals relacionats directament i indirectament amb aquest projecte treballem cada dia.



Mortalitat a l'alta i a 30 dies i reingressos a 30 dies

26/13

T1: 36.5

Dades

14

Mortalitat i reingressos

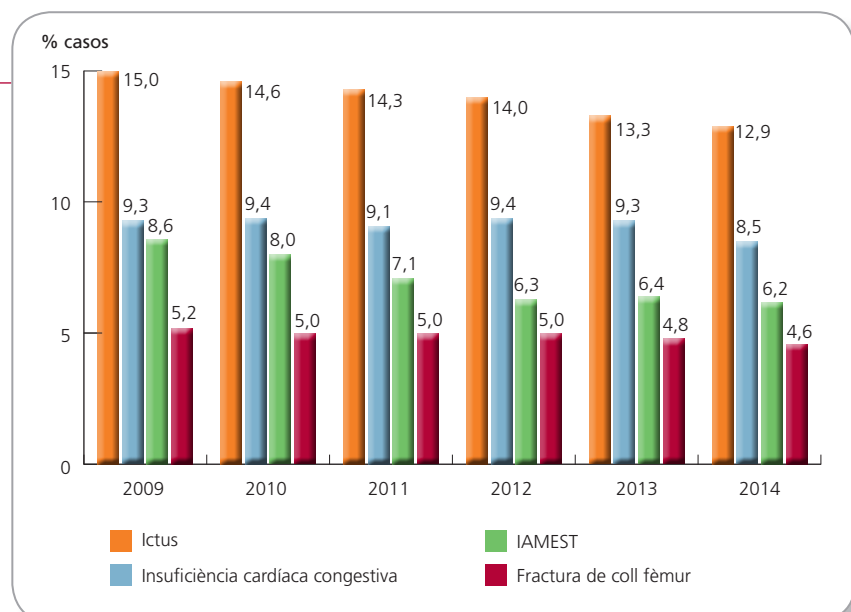
Més enllà de les dades, cal una cultura organitzativa que faci prevaler la millora continuada

■ *Per a la millora de la qualitat assistencial cal mesurar els resultats obtinguts*

Sols el fet de ser observat, ésser objecte d'estudi, fa que hom modifiqui la seva conducta (efecte *Hawthorne*). Per als economistes, són els incentius el millor mecanisme per modificar les conductes en la direcció desitjada. La Central de Resultats no tracta tant sobre conductes, accions o procediments, sinó sobre resultats, els quals, òbviament, són conseqüència d'estructures i processos que no només són influents, sinó també determinants. El problema està, però, que els processos i aquells elements objectivables d'aquests i amb una sòlida evidència científica que mostri la seva associació amb uns millors resultats són molt més difícils de capturar i no es troben rutinàriament a les bases de dades, però sí cada cop més a la història clínica electrònica.

Per a la millora de la qualitat assistencial, cal mesurar els resultats obtinguts (i el cost amb què s'obtenen) i d'aquí la importància de la difusió dels informes de la Central de Resultats, ja que sense dades no hi ha millora possible. L'objectiu de la Central de Resultats no és, però, la seva publicació, sinó aportar dades que ajudin els proveïdors de serveis assistencials a millorar. Aquest és un element necessari i no suficient. Cal, també, una cultura organitzativa amb uns valors

Percentatge de mortalitat hospitalària per causes seleccionades, 2009-2014



■ *Cal també una cultura organitzativa que prioritzi l'examen dels processos i la millora continuada*

que facin prevaler l'examen dels processos i la millora continuada, el treball en equip amb participació activa dels diferents professionals que hi intervenen i, també, humilitat per admetre que no som tan bons com voldríem o hauríem de ser, que podem aprendre d'altres i que sempre hi ha marge per ser més efectius i eficients. Quan s'han avaluat aquests altres factors, aquests valors, s'ha vist que són els que marquen la diferència.

■ *Les dades globals de mortalitat segueixen mostrant una millora progressiva malgrat l'envelliment poblacional*

Si mirem la mortalitat hospitalària per les malalties seleccionades (IAM amb elevació ST -IAMEST-, insuficiència cardíaca congestiva -ICC-, ictus, fractura coll de fèmur) les dades globals segueixen mostrant aquesta millora progressiva malgrat l'envelliment poblacional. Així, la mortalitat hospitalària per IAMEST passa de 8,6% (2009) a 6,2% (2014). La mortalitat per ICC era del 9,3% al 2009 fins al 8,5% al 2014; en l'ictus del 15,0% al 12,9% i en la fractura de fèmur també hi ha una, tot i que lleugera, disminució (de 5,2% a 4,6%). Les intervencions de revascularització, farmacològica o percutània, sens dubte que contribueixen als resultats obtinguts en el cas dels infarts, siguin de miocardi o cerebral, com també la cirurgia primerenca, quan es pot, en la fractura de fèmur. Des de l'any pas-



Emili Vela

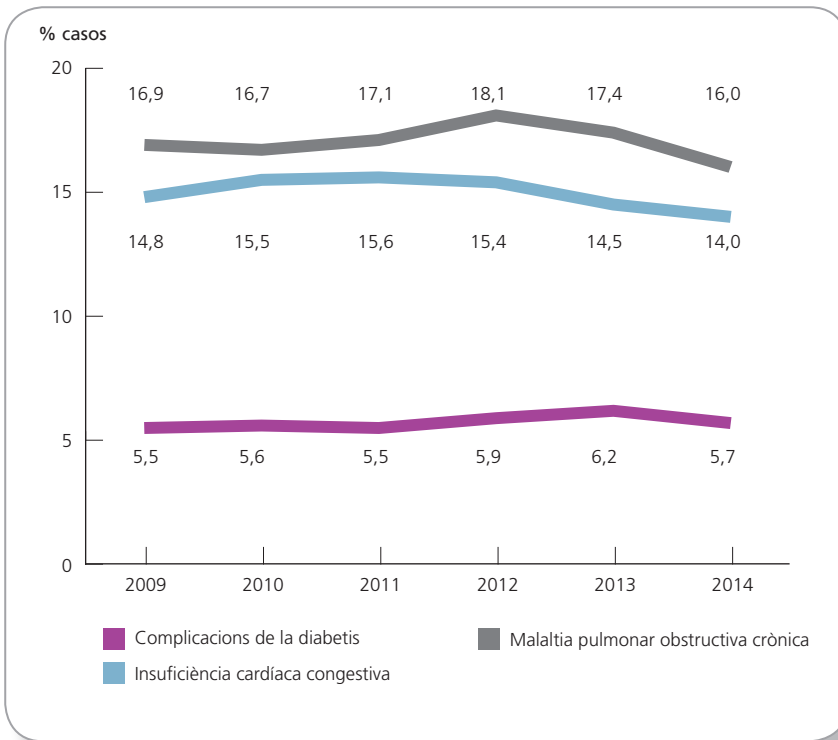
*Responsable dels Mòduls per al Seguiment d'Indicadors de Qualitat (MSIQ)
Àrea d'Atenció Sanitària, Servei Català de la Salut (CatSalut)*

L'opinió experta

La mesura i la comparació mitjançant indicadors constitueix un potent incentiu per a la millora dels sistemes sanitaris. Aquests indicadors, gràcies a tècniques estadístiques d'ajustament, permeten disposar d'informació estructurada i comparable sobre la qualitat de l'assistència sanitària i detectar possibles àrees de millora.

Però cal tenir present que els indicadors no són la realitat, sinó una aproximació a aquesta realitat força complexa que és la qualitat de l'assistència sanitària. Elaborats a partir de les dades recollides sistemàticament en els diferents sistemes d'informació, depenen en gran mesura de la qualitat de la informació notificada pels propis centres assistencials. En definitiva, són les fotografies que podem fer a partir de la informació de què disposem. Però, de vegades, les fotografies poden sortir mogudes...

En aquest sentit, és necessari mantenir certa cautela respecte dels resultats abans d'extreure conclusions precipitades sobre la qualitat de l'assistència proporcionada per un determinat centre i utilitzar, sempre que sigui possible, conjunts d'indicadors relacionats o altres informacions que ens permetin obtenir una imatge més acurada de la realitat.



Percentatge de reingressos a 30 dies per causes seleccionades, 2009-2014

sat la Central de Resultats inclou la mortalitat a 30 dies (dins o fora de l'hospital), justament per tenir en compte la variabilitat en les estades hospitalàries i/o accessibilitat a altres dispositius assistencials i aquí l'indicador global no mostra tanta millora en els darrers anys.



experiència

L'EURHOBOP Hospital benchmarking system

L'EURHOBOP Hospital benchmarking system (<http://www.eurhobop.eu/>) és una eina desenvolupada dins del projecte EURHOBOP que permet comparar, als hospitals europeus, la mortalitat hospitalària en pacients amb síndrome coronària aguda (SCA). El sistema proposat està basat en models lineals multinivell, desenvolupats i validats en dues cohorts d'aproximadament 15.000 i 55.000 pacients amb SCA, admesos a 70 hospitals europeus durant l'última dècada. En la seva versió gratuïta l'EURHOBOP Hospital benchmarking system és una eina *online* que funciona a partir de la informació obtinguda amb un qüestionari que omple l'usuari. Per omplir el qüestionari, que inclou 10 característiques dels pacients ingressats per SCA al l'hospital analitzat i 3 de l'hospital, només calen dades agregades d'una mostra d'almenys 200 pacients. Un cop introduïdes les dades, l'eina retorna a l'usuari una taula amb la distribució de la mortalitat en els pacients amb característiques similars als de l'hospital que es vol analitzar. Si l'usuari ha introduït la mortalitat hospitalària observada al seu hospital, l'eina la situarà al percentil de mortalitat corresponent en els hospitals europeus de nivell semblant a l'introduït. Els autors poden realitzar una certificació independent de l'hospital/servei si fos necessari.

Aquesta experiència forma part de l'Observatori d'Innovació en Gestió de la Sanitat a Catalunya. Podeu trobar més informació a: <http://oigs.gencat.cat>

■ *La mortalitat a 30 dies
i els reingressos a 30 dies
han millorat poc*

Si mirem, però, els reingressos a 30 dies per patologies seleccionades els resultats han millorat ben poc globalment en els últims anys. Els reingressos per MPOC eren del 16,9% al 2009 i al 2014 del 16%; per ICC passen del 14,8% al 2009, al 14% al 2014. La reducció de la mortalitat hospitalària per algunes d'aquestes patologies suposa que malalts més greus sobrevisquin i, aleshores, que més fàcilment aquests malalts reingressin. Tampoc no sabem quants d'aquests reingressos es poden prevenir, però es parla d'entre un 12-27%. Sabem que són els factors del pacient (edat, gravetat i morbiditat associada) i de la comunitat (coordinació dispositius d'atenció) els més determinants en la taxa de reingressos i que aquests factors queden fora de control de l'hospital. Però també altres factors aliens a l'hospital com poden ser la pobresa, la manca de suport social o una major càrrega de malaltia mental associada hi tenen la seva influència.

Els reingressos que es produeixen dins la primera setmana des de l'alta hospitalària semblarien molt més relacionats amb l'atenció rebuda durant l'hospitalització i per això caldria valorar si no s'hauria d'introduir aquest indicador de reingressos a curt termini, ja que possiblement podria ser de major ajuda als hospitals d'aguts en els seus esforços per la millora de la qualitat de l'atenció.

Hospitals del SISCAT amb valors de mortalitat a 30 dies per sobre i per sota dels valors esperats (2013-2014)

| Nivell hospital | Unitat proveïdora | Malalties seleccionades | IAMEST | ICC | Ictus | Fractura de coll de fèmur | |
|---|--|---------------------------------------|--------|-----|-------|---------------------------|---|
| 1 | Hospital Universitari de Bellvitge | ● | ● | ○ | ● | ● | |
| | H. U. Germans Trias i Pujol de Badalona | ● | ● | ● | ● | ● | |
| | Hospital Clínic | ● | ● | ● | ● | ● | |
| | Hospital de la Santa Creu i Sant Pau | ○ | ● | ● | ● | ● | |
| | Hospital Universitari Vall d'Hebron | ● | ● | ○ | ● | ● | |
| 2 | Hospital U. Arnau de Vilanova de Lleida | ● | ● | ● | ○ | ● | |
| | Hospital Univ. Joan XXIII de Tarragona | ● | ● | ● | ● | ● | |
| | Hospital U Doctor Josep Trueta de Girona | ● | ● | ● | ● | ● | |
| | Hospital Mútua de Terrassa | ● | ● | ● | ● | ● | |
| | Hospital de Sabadell | ● | ● | ● | ● | ● | |
| | Hospital del Mar (Parc Salut Mar) | ○ | ● | ● | ○ | ● | |
| | Hospital Universitari Sagrat Cor | ○ | ● | ○ | ● | ○ | |
| | Hospital General de Catalunya | ○ | ● | ○ | ○ | ● | |
| | 3 | Hospital Verge de la Cinta de Tortosa | ● | ● | ● | ● | ● |
| | | Centre Hospitalari (Althaia) | ● | ● | ● | ● | ● |
| Hospital Dos de Maig (Barcelona) | | ○ | ● | ○ | ● | ● | |
| Hospital de Terrassa | | ○ | ● | ● | ○ | ● | |
| Hospital General de Vic | | ● | ● | ● | ● | ● | |
| Hospital General de Granollers | | ● | ● | ● | ● | ● | |
| Fundació Hospital Residència Sant Camil | | ● | ● | ● | ● | ● | |
| Hospital Universitari Sant Joan de Reus | | ● | ● | ● | ● | ● | |
| Hospital d'Igualada del CSA | | ● | ● | ● | ● | ● | |
| Hospital de Mataró | | ● | ● | ● | ● | ● | |
| CSI H. de l'Hospitalet-H. Moisès Broggi | | ○ | ● | ● | ○ | ● | |
| 4 | | Hospital Sant Llorenç de Viladecans | ● | ● | ● | ● | ● |
| | | Clínica Girona | ● | ● | ● | ● | ● |
| | | Clínica Salus Infirmorum | ● | ● | ● | ● | ● |
| | | Hospital de Figueres | ● | ● | ● | ● | ● |
| | Fundació Hospital de l'Esperit Sant | ● | ● | ● | ● | ● | |
| | Hospital de Palamós | ● | ● | ● | ● | ● | |
| | HG Parc Sanitari S. Joan Déu - S. Boi L | ● | ● | ● | ○ | ● | |
| | Hospital de Sant Celoni | ● | ● | ● | ● | ● | |
| | Hospital Municipal de Badalona | ● | ● | ● | ● | ● | |
| | Hospital Comarcal de Sant Bernabé | ● | ● | ● | ● | ● | |
| | HC Sant Jaume Calella i HC de Blanes | ● | ● | ● | ● | ● | |
| | Hosp. d'Olot i Comarcal de la Garrotxa | ● | ● | ● | ● | ● | |
| | Hospital Sant Joan de Déu (Martorell) | ● | ● | ● | ● | ● | |
| | Hospital Sant Pau i Santa Tecla | ● | ● | ● | ● | ● | |
| | Hospital Sant Rafael | ○ | ● | ○ | ● | ● | |
| | Hospital Santa Caterina | ● | ● | ● | ● | ● | |
| | Hospital Santa Maria | ● | ● | ● | ● | ● | |
| | Pius Hospital de Valls | ● | ● | ● | ● | ● | |
| | Hospital Plató | ● | ● | ● | ○ | ● | |
| | Clínica de Ponent | ● | ● | ● | ● | ● | |
| | Clínica Terres de l'Ebre | ○ | ● | ● | ● | ● | |
| | Hospital de Mollet | ● | ● | ● | ● | ● | |
| | Hospital Comarcal d'Ampostà | ● | ● | ● | ● | ● | |
| | Hospital Comarcal de l'Alt Penedès | ○ | ● | ○ | ● | ● | |
| | Centre MQ Reus | ● | ● | ● | ● | ● | |
| | Hospital del Vendrell | ● | ● | ● | ● | ● | |
| | Clínica del Vallès | ○ | ● | ○ | ○ | ● | |
| | 4a | Espítal Val d'Aran | ● | ● | ● | ● | ● |
| | | Hospital de Campdevànol | ● | ● | ● | ● | ● |
| | | Fundació Sant Hospital | ● | ● | ● | ● | ● |
| Hospital Comarcal Móra d'Ebre | | ● | ● | ● | ● | ● | |
| Hospital de Puigcerdà | | ● | ● | ● | ● | ● | |
| 1m | Hospital Comarcal del Pallars | ● | ● | ● | ● | ● | |
| | Hospital Sant Joan de Déu (Esplugues LI) | ● | ● | ● | ● | ● | |
| | Fundació Puigvert - IUNA | ● | ● | ● | ● | ● | |
| | Institut Guttmann | ● | ● | ● | ● | ● | |
| | ICO l'Hospitalet de Llobregat | ● | ● | ● | ● | ● | |
| ICO Girona | ● | ● | ● | ● | ● | | |
| ICO Badalona | ● | ● | ● | ● | ● | | |

- Hospitals amb valors més baixos (estadísticament significatius)
- Hospitals amb valors iguals als esperats
- Hospitals amb valors més alts (estadísticament significatius)

- Indicador que presenta la mateixa tendència que l'any anterior.
- Indicador que presenta la mateixa tendència que els dos anys anteriors.
- Les cel·les en blanc indiquen que l'indicador no és aplicable en el centre analitzat.

Hospitals del SISCAT amb valors de reingressos a 30 dies i embolisme pulmonar per sobre i per sota dels valors esperats (2013-2014)

| Nivell hospital | Unitat proveïdora | Reingressos | | | | Embolisme pulmonar | |
|---|--|---------------------------------------|----------|------|-----|--------------------|---|
| | | Malalties seleccionades | Diabetis | MPOC | ICC | | |
| 1 | Hospital Universitari de Bellvitge | ● | ● | ● | ⊙ | ● | |
| | H. U. Germans Trias i Pujol de Badalona | ● | ● | ● | ● | ● | |
| | Hospital Clínic | ● | ● | ● | ● | ⊙ | |
| | Hospital de la Santa Creu i Sant Pau | ● | ● | ● | ● | ● | |
| | Hospital Universitari Vall d'Hebron | ● | ● | ● | ● | ● | |
| 2 | Hospital U. Arnau de Vilanova de Lleida | ● | ● | ● | ● | ● | |
| | Hospital Univ. Joan XXIII de Tarragona | ● | ● | ● | ● | ● | |
| | Hospital U Doctor Josep Trueta de Girona | ● | ● | ● | ● | ● | |
| | Hospital Mútua de Terrassa | ● | ● | ● | ● | ● | |
| | Hospital de Sabadell | ● | ● | ● | ● | ● | |
| | Hospital del Mar (Parc Salut Mar) | ⊙ | ● | ⊙ | ● | ⊙ | |
| | Hospital Universitari Sagrat Cor | ● | ● | ● | ● | ● | |
| | Hospital General de Catalunya | ● | ● | ● | ● | ● | |
| | 3 | Hospital Verge de la Cinta de Tortosa | ● | ● | ● | ● | ● |
| | | Centre Hospitalari (Althaia) | ● | ● | ● | ● | ● |
| Hospital Dos de Maig (Barcelona) | | ● | ● | ● | ● | ● | |
| Hospital de Terrassa | | ⊙ | ● | ● | ● | ● | |
| Hospital General de Vic | | ● | ● | ● | ● | ● | |
| Hospital General de Granollers | | ● | ● | ● | ● | ● | |
| Fundació Hospital Residència Sant Camil | | ● | ● | ● | ● | ● | |
| Hospital Universitari Sant Joan de Reus | | ● | ● | ● | ● | ● | |
| Hospital d'Igualada del CSA | | ● | ● | ● | ● | ● | |
| Hospital de Mataró | | ⊙ | ● | ● | ● | ⊙ | |
| CSI H. de l'Hospitalet-H. Moisès Broggi | | ● | ● | ● | ● | ● | |
| 4 | | Hospital Sant Llorenç de Viladecans | ⊙ | ● | ● | ● | ● |
| | | Clínica Girona | ● | ● | ● | ● | ● |
| | | Clínica Salus Infirmorum | ● | ● | ● | ● | ● |
| | | Hospital de Figueres | ● | ● | ● | ● | ● |
| | | Fundació Hospital de l'Esperit Sant | ● | ● | ● | ● | ● |
| | | Hospital de Palamós | ● | ● | ● | ● | ● |
| | HG Parc Sanitari S. Joan Déu - S. Boi Ll | ⊙ | ● | ● | ⊙ | ● | |
| | Hospital de Sant Celoni | ● | ● | ● | ● | ● | |
| | Hospital Municipal de Badalona | ● | ● | ● | ● | ● | |
| | Hospital Comarcal de Sant Bernabé | ● | ● | ● | ● | ● | |
| | HC Sant Jaume Calella i HC de Blanes | ⊙ | ● | ⊙ | ● | ● | |
| | Hosp. d'Olot i Comarcal de la Garrotxa | ● | ● | ● | ● | ● | |
| | Hospital Sant Joan de Déu (Martorell) | ● | ● | ● | ● | ● | |
| | Hospital Sant Pau i Santa Tecla | ● | ● | ● | ● | ● | |
| | Hospital Sant Rafael | ⊙ | ● | ⊙ | ⊙ | ● | |
| | Hospital Santa Caterina | ● | ● | ● | ● | ● | |
| | Hospital Santa Maria | ⊙ | ● | ● | ⊙ | ● | |
| | Pius Hospital de Valls | ● | ● | ● | ● | ● | |
| | Hospital Plató | ● | ● | ● | ● | ● | |
| | Clínica de Ponent | ● | ● | ● | ● | ● | |
| | Clínica Terres de l'Ebre | ● | ● | ● | ● | ● | |
| | Hospital de Mollet | ● | ● | ● | ● | ● | |
| | Hospital Comarcal d'Ampostà | ● | ● | ● | ● | ● | |
| | Hospital Comarcal de l'Alt Penedès | ● | ● | ● | ● | ● | |
| | Centre MQ Reus | ● | ● | ● | ● | ● | |
| | Hospital del Vendrell | ● | ● | ● | ● | ● | |
| | Clínica del Vallès | ● | ● | ● | ● | ● | |
| | 4a | Espítai Val d'Aran | ● | ● | ● | ● | ● |
| | | Hospital de Campdevànol | ● | ● | ● | ● | ● |
| | | Fundació Sant Hospital | ● | ● | ● | ● | ● |
| | | Hospital Comarcal Móra d'Ebre | ● | ● | ● | ● | ● |
| | | Hospital de Puigcerdà | ● | ● | ● | ● | ● |
| | | Hospital Comarcal del Pallars | ● | ● | ● | ● | ● |
| 1m | Hospital Sant Joan de Déu (Esplugues Ll) | ● | ● | ● | ● | ● | |
| | Fundació Puigvert - IUNA | ● | ● | ● | ● | ● | |
| | Institut Guttmann | ● | ● | ● | ● | ● | |
| | ICO l'Hospitalet de Llobregat | ● | ● | ● | ● | ● | |
| | ICO Girona | ● | ● | ● | ● | ● | |
| ICO Badalona | ● | ● | ● | ● | ● | | |

- Hospitals amb valors més baixos (estadísticament significatius)
- Hospitals amb valors iguals als esperats
- Hospitals amb valors més alts (estadísticament significatius)

- Indicador que presenta la mateixa tendència que l'any anterior.
 - ⊙ Indicador que presenta la mateixa tendència que els dos anys anteriors.
- Les cel·les en blanc indiquen que l'indicador no és aplicable en el centre analitzat.



Mortalitat en GRD de baixa mortalitat, mortalitat per complicacions i úlceres per pressió

26/13

T1: 36.5

Dades

14

Mortalitat en GRD de baixa mortalitat, mortalitat per complicacions i úlceres per pressió

La mortalitat per complicacions ha millorat en la darrera dècada

■ *La mortalitat en GRD de baixa mortalitat és un indicador de qualitat assistencial*

■ *La mortalitat en GRD de baixa mortalitat és del 0,07%, sense canvis des del 2005*

La mortalitat en GRD de baixa mortalitat parteix de l'assumpció que si un pacient que ha ingressat per una patologia o un procediment amb un risc molt baix de morir es mor, és ben possible que es pugui atribuir a un problema de qualitat assistencial. Si més no, l'aparició d'aquest esdeveniment quan el risc és molt baix pot fer pensar que l'atenció rebuda s'ha allunyat dels estàndards professionals acceptats. Està clar que s'han d'excloure els pacients amb un alt risc de mortalitat no evitable com poden ser el malalts traumàtics, amb càncer o immunodeprimits.

En el global de la població hospitalitzada, la mortalitat en GRD de baixa mortalitat és del 0,07%, sense observar-se millora en els darrers anys (0,07% al 2005 i al 2010). Només 1 hospital presenta un interval de confiança del 95% (IC 95%) del seu índex ajustat per sota d'1 i n'hi ha 5 en què l'IC 95% del seu índex ajustat està per damunt d'1, un d'ells monogràfic. Cal fer esment que els mètodes d'ajust no sempre són perfectes i habitualment expliquen el 50%-60% de la variabilitat. En aquest cas les variables incloses en el model d'ajust són l'edat, sexe, tipus d'admissió, tipus de GRD, nivell hospitalari i presència d'insuficiència cardíaca congestiva, malaltia cerebrovascular, demència, malaltia hepàtica o renal i hemiplegia o paraplegia.

La mortalitat per complicacions greus evitables en pacients quirúrgics de risc pretén identificar aquells pacients que moren per aquesta causa quan, amb una pràctica d'excel·lència, aquestes complicacions s'haurien identificat precoçment i haurien rebut un tractament primerenc i agressiu pertinent. No és tant, doncs, un indicador sobre l'efectivitat en la prevenció de complicació, sinó de l'efectivitat en el rescat, la recuperació, del pacient que presenta la complicació.

En el global de Catalunya, amb un 25,3% de morts (un rang que va de 2,3% al 40,9%), ja es veu que s'està parlant de complicacions molt greus com poden ser l'hemorràgia gastrointestinal, la trombosi venosa/tromboembolisme pulmonar, la pneumònia, la septicèmia i el xoc, sent aquestes dues darreres complicacions les que presenten

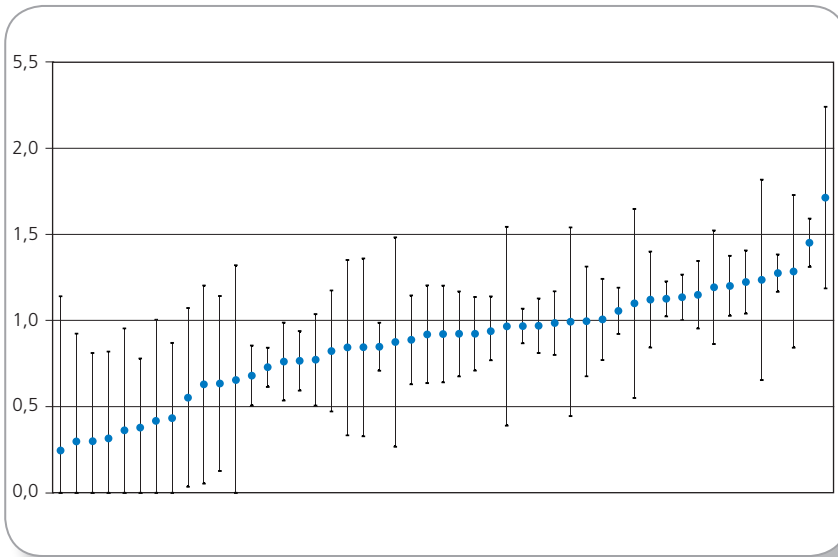
■ *La mortalitat per complicacions indica l'efectivitat en el rescat i està relacionada amb la dotació infermera*

Hospitals del SISCAT amb valors de mortalitat en GRD de baixa mortalitat per sobre i per sota dels valors esperats (2013-2014)

| Nivell hospital | Unitat proveïdora | Mortalitat en GRD de baixa mortalitat | |
|--|--|--|---|
| | | Semàfor | |
| 1 | Hospital Universitari de Bellvitge | ● | |
| | H. U. Germans Trias i Pujol de Badalona | ● | |
| | Hospital Clínic | ● | |
| | Hospital de la Santa Creu i Sant Pau | ● | |
| | Hospital Universitari Vall d'Hebron | ● | |
| 2 | Hospital U. Arnau de Vilanova de Lleida | ● | |
| | Hospital Univ. Joan XXIII de Tarragona | ● | |
| | Hospital U Doctor Josep Trueta de Girona | ● | |
| | Hospital Mútua de Terrassa | ● | |
| | Hospital de Sabadell | ● | |
| | Hospital del Mar (Parc Salut Mar) | ● | |
| | Hospital Universitari Sagrat Cor | ● | |
| | Hospital General de Catalunya | ● | |
| | Hospital Verge de la Cinta de Tortosa | ● | |
| 3 | Centre Hospitalari (Althaia) | ● | |
| | Hospital Dos de Maig (Barcelona) | ● | |
| | Hospital de Terrassa | ● | |
| | Hospital General de Vic | ● | |
| | Hospital General de Granollers | ● | |
| | Fundació Hospital Residència Sant Camil | ● | |
| | Hospital Universitari Sant Joan de Reus | ● | |
| | Hospital d'Igualada del CSA | ● | |
| | Hospital de Mataró | ● | |
| | CSI H. de l'Hospitalet-H. Moisès Broggi | ● | |
| | 4 | Hospital Sant Llorenç de Viladecans | ● |
| | | Clínica Girona | ● |
| | | Clínica Salus Infirmorum | ● |
| Hospital Comarcal de Blanes | | ● | |
| Hospital de Figueres | | ● | |
| Fundació Hospital de l'Esperit Sant | | ● | |
| Hospital de Palamós | | ● | |
| HG Parc Sanitari S. Joan Déu - S. Boi Ll | | ● | |
| Hospital de Sant Celoni | | ● | |
| Hospital Municipal de Badalona | | ● | |
| Hospital Comarcal de Sant Bernabé | | ● | |
| HC Sant Jaume Calella i HC de Blanes | | ● | |
| 4 | | Hosp. d'Olot i Comarcal de la Garrotxa | ● |
| | | Hospital Sant Joan de Déu (Martorell) | ● |
| | | Hospital Sant Pau i Santa Tecla | ● |
| | | Hospital Sant Rafael | ● |
| | | Hospital Santa Caterina | ● |
| | Hospital Santa Maria | ● | |
| | Pius Hospital de Valls | ● | |
| | Hospital Plató | ● | |
| | Clínica de Ponent | ● | |
| | Clínica Terres de l'Ebre | ● | |
| | Hospital de Mollet | ● | |
| | Hospital Comarcal d'Ampostà | ● | |
| | Hospital Comarcal de l'Alt Penedès | ● | |
| | Centre MQ Reus | ● | |
| | Hospital del Vendrell | ● | |
| | Clínica del Vallès | ● | |
| | 4a | Espítal Val d'Aran | ● |
| Hospital de Campdevànol | | ● | |
| Fundació Sant Hospital | | ● | |
| Hospital Comarcal Móra d'Ebre | | ● | |
| Hospital de Puigcerdà | | ● | |
| 1m | Hospital Comarcal del Pallars | ● | |
| | Hospital Sant Joan de Déu (Esplugues LI) | ● | |
| | Fundació Puigvert - IUNA | ● | |
| | Institut Guttmann | ● | |
| | ICO l'Hospitalet de Llobregat | ● | |
| ICO Girona | ● | | |
| ICO Badalona | ● | | |

- Hospitals amb valors més baixos (estadísticament significatius)
- Hospitals amb valors iguals als esperats
- Hospitals amb valors més alts (estadísticament significatius)

un risc més alt de morir (OR de 10,6 i 13,6, respectivament). Aquest indicador, tanmateix, ha anat millorant al llarg de la darrera dècada en què ha passat del 28,7% l'any 2005, al 27,1% l'any 2010 i fins al valor actual.

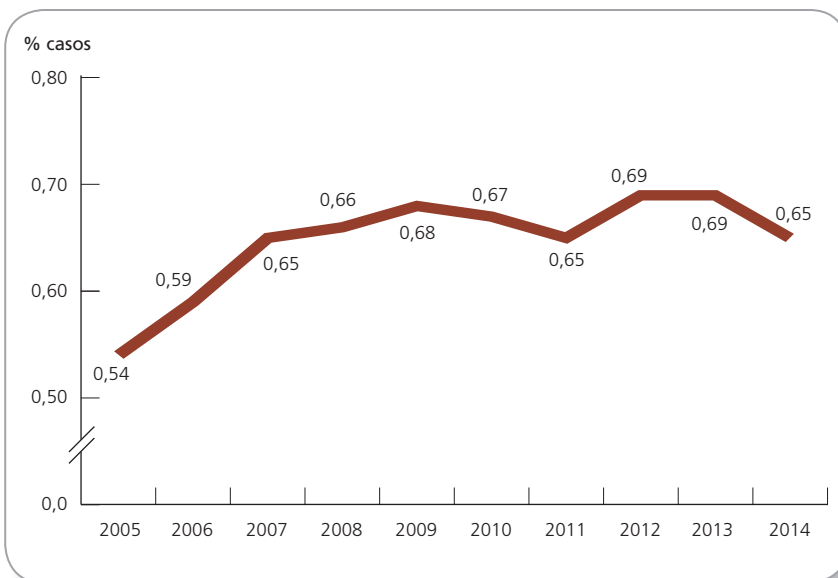


Índex ajustat de mortalitat per complicacions greus i IC95% per hospitals del SISCAT (2013-2014)

El gràfic mostra els 11 hospitals en què l'IC 95% del seu índex ajustat de mortalitat per complicacions greus està per sota d'1, és a dir, els resultats observats són millors que els esperats, i els 7 hospitals en què l'IC 95% està per damunt d'1 i on els resultats observats són superiors als esperats segons el model d'ajust. Aquest indicador és molt sensible al nombre de diagnòstics secundaris que es recullen en el CMBD-HA i a la qualitat de la notificació al registre. Pel fet que les infermeres tenen un paper clau per identificar precoçment el deteriorament del pacient, es considera que és un indicador relacionat amb les característiques tant quantitatives com qualitatives de la dotació infermera.

■ La mortalitat per complicacions ha passat del 28,7% de 2005, al 27,1% el 2010

Finalment, el tercer indicador que es presenta, també de resultats i de seguretat, és el percentatge de pacients que desenvolupen úlce-



Percentatge de pacients que desenvolupen úlceres per pressió durant l'estada hospitalària, 2005-2014

Unitat de Cures Hospitalàries a Domicili dependent d'un servei de cirurgia general per millorar l'atenció extrahospitalària del malalt quirúrgic

La necessitat de poder atendre de manera àgil i eficient el malalt quirúrgic extrahospitalari va dur al Servei de Cirurgia General de l'Hospital Universitari Arnau de Vilanova a crear una Unitat de Cures Hospitalàries a Domicili (UCHD) al 2010.

Aquesta unitat té com a objectiu poder donar atenció especialitzada al malalt quirúrgic fora de l'hospital, tant des del punt de vista d'atenció hospitalària al domicili per concloure un episodi hospitalari quirúrgic agut, com del de facilitar la derivació i seguiment de malalts quirúrgics preferents des de l'atenció primària o altres nivells assistencials, evitant les derivacions a urgències o la demora assistencial en l'atenció especialitzada.

A la UCHD s'han tractat 1.597 pacients, dels quals 291 s'han estalviat un ingrés hospitalari, amb un índex d'ocupació de 7 malalts de cirurgia/dia. El 25% dels procediments infermers realitzats ha estat l'administració de medicació endovenosa. Les proves complementàries sol·licitades han tingut una demora mitjana de 3 dies. Des del punt de vista de l'atenció ambulatoria preferent un 16% dels pacients han estat derivats des de l'atenció primària a través de les infermeres gestores de casos, i el 59% de tots els pacients atesos ho han fet per cures complexes, incloent-hi cures amb teràpia de pressió negativa.

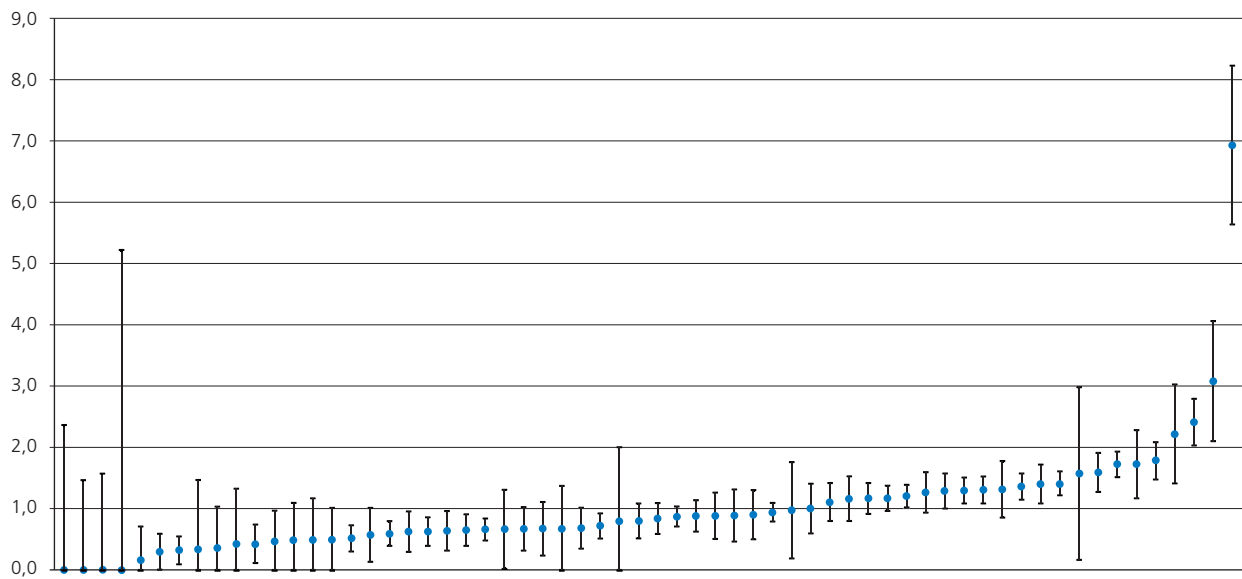
En resum, aquesta unitat permet la implicació del Servei de Cirurgia en l'atenció extrahospitalària del pacient quirúrgic integrant els diferents nivells assistencials implicats, i donant diferent tipus de resposta segons les necessitats clíniques i l'estat de salut del pacient d'una manera eficient i segura.

Aquesta experiència forma part de l'Observatori d'Innovació en Gestió de la Sanitat a Catalunya. Podeu trobar més informació a: <http://oigs.gencat.cat>

res per pressió durant l'estada hospitalària. Percentualment està en el 0,65% (rang entre 0 i 4,48%) dels pacients hospitalitzats, mantenint-se sense canvis en els darrers anys.

Tot i que potencialment tothom està a risc de desenvolupar úlceres per pressió, aquestes es presenten més sovint en els malalts greus, amb afectació neurològica (mobilitat/sensibilitat), antecedents d'úlceres de pressió, deteriorament cognitiu i problemes nutricionals.

Índex ajustat d'úlceres per pressió i IC95% per hospitals del SISCAT (2013-2014)



Un element bàsic en el seu maneig és l'examen de la integritat de la pell i l'avaluació del risc de desenvolupar aquestes úlceres. Aquesta valoració del risc, amb alguna de les diverses escales de risc ben conegudes, és un indicador de procés que s'hauria de complir en tots els casos amb mínima sospita de risc. És a partir d'aquesta avaluació del risc que es poden implementar les mesures preventives (canvis posturals, dispositius de descàrrega de pressió, cremes barrera) més adients i, en darrer cas, el seu tractament. Dels 62 centres hospitalaris que es presenten dades, 15 d'ells presenten un índex ajustat estadísticament per damunt del que s'esperaria (IC 95% superior a 1); 13 hospitals tenen un índex ajustat per sota del que s'esperaria (IC 95% inferior a 1), mentre que 34 tenen l'índex amb els valors esperats.

■ *L'avaluació del risc de desenvolupar úlceres per pressió és cabdal*





Indicadors del registre de donació i trasplantament (DTx)

26/13

T1: 36.5

Dades

14

Indicadors del registre de donació i trasplantament (DTx)

■ *La avaluació i transparència formen part del model de trasplantament*

■ *La taxa de donació l'any 2014 va ser de 29,0 per milió de població*

Catalunya té una extensa xarxa de centres autoritzats per a l'extracció d'òrgans (23) repartits per gairebé tot el territori (menys a la Regió Sanitària Alt Pirineu i Aran), però situats majoritàriament a l'àrea metropolitana de Barcelona. Aquí, a més, es disposa de centres trasplantadors d'òrgans que són hospitals de referència per a altres centres de Catalunya, però, també, i segons el tipus de programa de trasplantament, per a altres comunitats autònomes. Els vuit hospitals trasplantadors tenen autoritzats, actualment, 22 programes de trasplantament, sis d'ells per a trasplantament infantil. A més, disposa d'una xarxa de 200 centres implicats en l'obtenció i trasplantament de teixits i cèl·lules, d'un banc de teixit multitisular, un de còrnia, dos de sang de cordó umbilical i tres de progenitors hematopoètics. L'Organització Catalana de Trasplantaments (OCATT) s'encarrega de planificar, ordenar i coordinar les activitats de donació i trasplantament d'òrgans i teixits entre els centres autoritzats per a l'extracció d'òrgans i teixits de Catalunya i entre Catalunya i altres oficines d'intercanvi d'òrgans, com ara l'*Organización Nacional de Trasplantes* a l'Estat espanyol, i la resta d'organitzacions europees.

Durant l'any 2014, es van realitzar 908 trasplantaments d'òrgans sòlids, xifra mai abans aconseguida, el que representa una taxa de 120 trasplantaments per milió de població. Això va ser possible gràcies a l'obtenció de 218 donants cadàver vàlids (taxa de donació de 29,0 per milió de població), a l'increment continuat de la donació de viu i als donants en assistència, principalment els controlats. Aquests resultats, situen a Catalunya, tot i el descens de donants en mort encefàlica, en llocs destacats en l'àmbit mundial en matèria de donació i trasplantament d'òrgans.

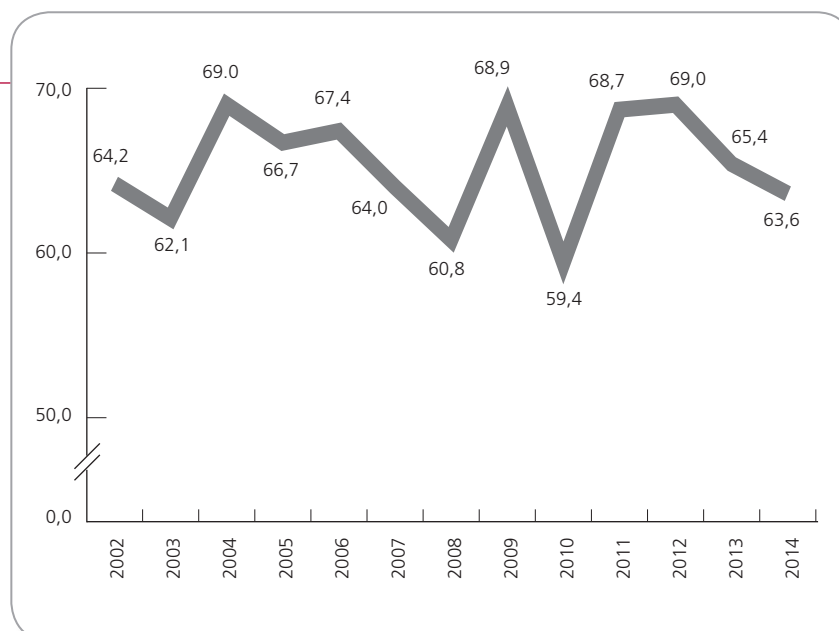
L'avaluació de l'activitat de donació i trasplantament, així com la transparència en la comunicació periòdica dels resultats, estan fortament arrelades en el model de trasplantament a Catalunya. Els centres autoritzats són plenament conscients, al llarg de l'any, tant de la seva activitat com la de la resta d'hospitals. A continuació es descriuen cinc indicadors clau que valoren diferents parts del procés de donació i trasplantament: el percentatge de donants cadàver vàlids, l'índex d'òrgans trasplantats per donant vàlid, el percentatge de donants vàlids de mort en assistència, el percentatge de negatives familiars i el percentatge de trasplantament renal de donant viu. Aquest any els indicadors es mostren de manera agrupada per al

■ *El percentatge de donants cadàver vàlids és de 63,6%, superior a la resta de països europeus*

global de Catalunya, però la previsió és presentar-los centre per centre en el proper informe de la Central de Resultats.

L'efectivitat de la detecció de donants vàlids d'òrgans depèn de factors poc modificables com són els casos detectats que presenten contraindicacions mèdiques i d'altres on la feina del coordinador hospitalari de trasplantaments pot influir de manera decisiva, com són els casos on es presenten problemes de manteniment o organitzatius, així com les negatives familiars i judicials. Cal diferenciar entre la donació en mort encefàlica i la donació en assistència degut a les diferències existents entre els processos d'obtenció d'uns i altres donants. En els casos de mort encefàlica, el percentatge de donants cadàver vàlids se situa en el 63,6%, percentatge superior al de la mitjana de l'Estat espanyol i a la resta de països europeus.

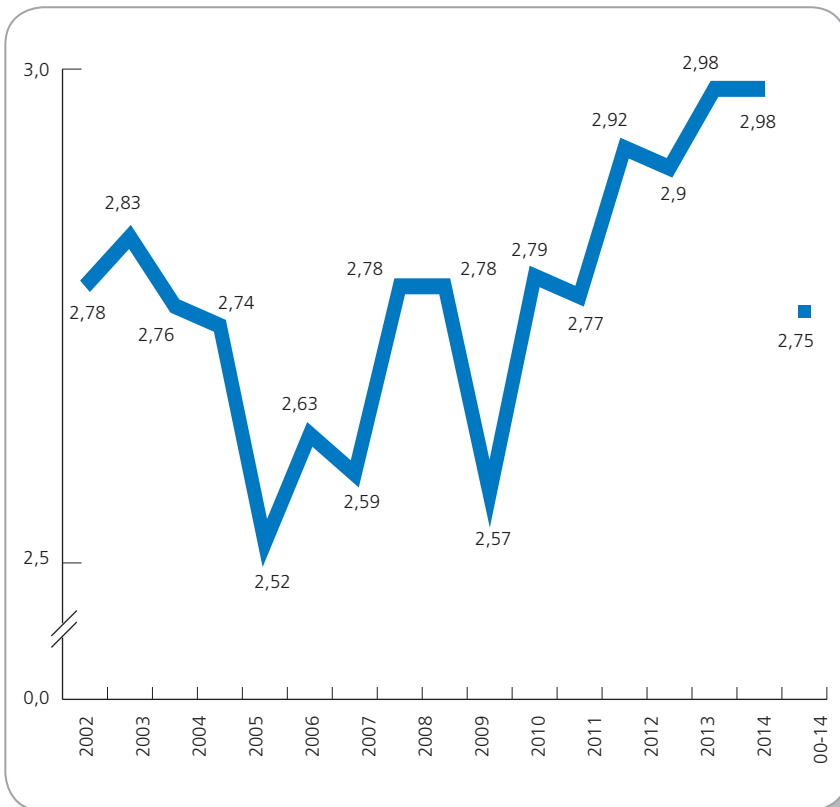
Percentatge de donants cadàver vàlids, 2002-2014



■ *L'any 2014 es van obtenir i trasplantar 3 òrgans per donant vàlid*

L'índex d'òrgans trasplantats per donant vàlid indica la mitjana dels òrgans extrets i finalment trasplantats per cada donant vàlid obtingut a Catalunya. Com en l'anterior indicador, cal distingir els resultats segons tipus de donant i, normalment, es presenten només els resultats d'efectivitat dels donants de mort encefàlica. L'any 2014 es van obtenir i trasplantar una mitjana de 3,0 òrgans per donant vàlid, índex que ha anat incrementant-se durant els darrers anys.

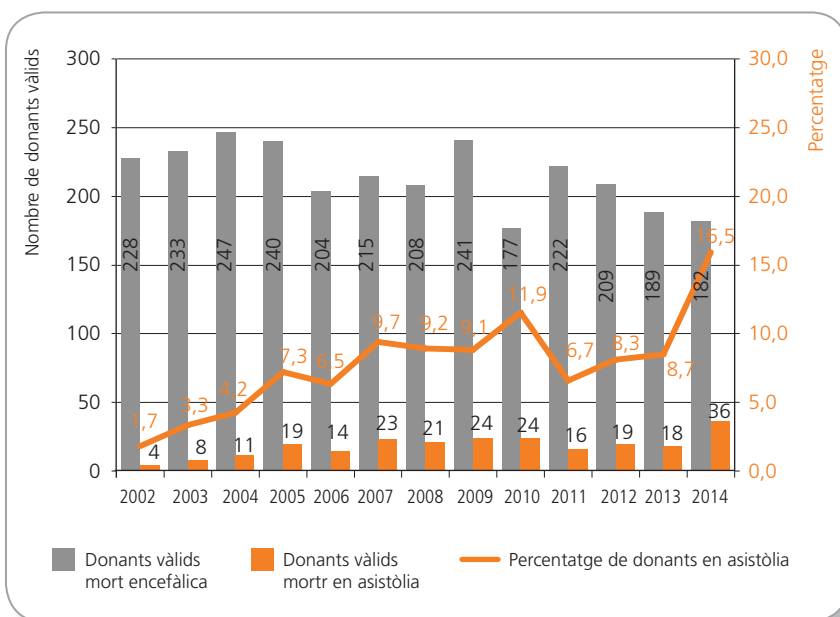
Els donants en assistència tipus IIa i IIb són, segons la classificació de Barcelona, donants no controlats on l'aturada cardíaca no recuperable es produeix fora (IIa) o dins (IIb) de l'hospital. Mentre que els donants a cor aturat tipus III són aquells que succeeixen després d'una limitació del tractament de suport vital terapèutic consensuada amb la família, són donants controlats. Dels 351 casos detectats l'any 2014, 288 van ser per mort encefàlica hospitalària i 63 en assistència, 31 dels quals de tipus IIa, 12 de tipus IIb i 20 de tipus III. Finalment,



Índex d'òrgans trasplantats per donant vàlid , 2002-2014

però, dels 288 casos detectats de mort encefàlica, 182 van ser donants vàlids i dels 63 casos detectats de mort en assistòlia, ho van ser 36. Per tant, al 2014 el 16,5% van ser donants vàlids de mort en assistòlia, gràcies a l'augment dels donants controlats. S'espera que aquests donants segueixin creixent, ja que encara s'està lluny dels nivells que representen en països com Bèlgica, Holanda o el Regne Unit. Tot i constituir una nova font d'òrgans disponibles per a trasplantament, de moment, pocs casos han estat donants multiòrgànics, trasplantant-se principalment els ronyons.

■ Els donants en assistòlia segueixen una tendència creixent

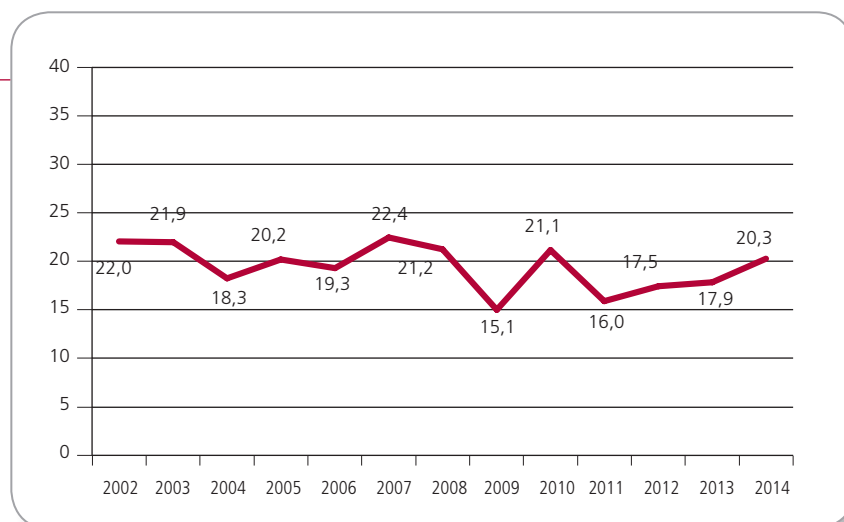


Percentatge de donants vàlids de mort en assistòlia 2002-2014

■ *El percentatge de negatives familiars és un element clau en l'avaluació de la qualitat del procés de donació*

El percentatge de negatives familiars s'obté a partir del nombre de negatives expressades per les famílies dels possibles donants respecte del total d'entrevistes familiars realitzades. Aquest indicador és un element clau en l'avaluació de la qualitat del procés de donació i trasplantament d'òrgans. D'una banda, dóna idea de la sensibilitat i el coneixement de les famílies sobre la donació d'òrgans i, l'altra banda, les habilitats del coordinador hospitalari de trasplantaments per explicar, aconsellar, demanar i, potser, revertir una primera opinió desfavorable, per tal d'aconseguir la donació dels òrgans del seu familiar. L'any 2014, la mitjana del percentatge de negatives familiars va ser del 20,3%, lleugerament superior a la del global de l'Estat espanyol però inferior a la resta de països del nostre entorn. El motiu més important de rebuig a la donació ha estat la negativa prèvia del possible donant (43%), seguida de la negativa de la família sense motiu aparent (38%). Altres causes menys freqüents expressades per la família són: els motius religiosos, dubtes o problemes sanitaris.

Percentatge negatives familiars, 2002-2014



■ *L'any 2004 és va decidir potenciar el trasplantament renal de donant viu*

A Catalunya, la majoria dels trasplantaments són de donant cadàver, però en determinades circumstàncies es pot obtenir un òrgan (un ronyó) o una part d'un òrgan regenerable (part del fetge), a partir d'un donant viu, sempre que aquest fet no representi posar en perill la seva vida. L'any 2004 és va decidir promocionar i potenciar el trasplantament renal de donant viu. Aquesta proposta es basa en la necessitat de donar solució als pacients en llista d'espera per a trasplantament renal, atès que la donació de cadàver, tot i ser una de les més elevades del món, es manté estable. D'altra banda, l'evidència científica justifica l'ús d'aquest tipus de donació pels beneficis que els ronyons aporten als receptors, però també pel baix risc que representa per als donants. L'any 2014 el trasplantament renal de donant viu ja suposa un 27% del total de trasplantaments renals practicats a Catalunya (165 de 604). De fet, el 39,0% dels trasplantaments de donant viu realitzats a tot l'Estat espanyol (423) s'han realitzat a Catalunya. La mitjana de països europeus SE situa al voltant del 17%, i del 35% a països com els EUA o Austràlia.



Avaluació 2009-2014

26/13

T1: 36.5

Dades

14

Atenció centrada en el pacient

■ *La valoració de les persones usuàries permet orientar actuacions de millora*

Disposar de les valoracions de les persones usuàries de forma objectiva i sistemàtica permet orientar i prioritzar les actuacions de millora en els centres hospitalaris.

El PLAENSA va néixer al 2002 amb l'objectiu de generar el coneixement necessari per orientar les organitzacions sanitàries públiques a les necessitats i expectatives dels assegurats del CatSalut, a través de la mesura objectiva de les seves percepcions sobre la qualitat de servei i d'impulsar-ne actuacions periòdiques de millora contínua en els centres sanitaris, mitjançant el pacte contractual. La informació està disponible a <http://catsalut.gencat.cat/plaensa>.

En el cas dels estudis de satisfacció i qualitat de servei dels assegurats amb l'atenció hospitalària amb internament en els hospitals d'aguts, es disposa de quatre edicions en el període 2004 - 2012. Aquests estudis, igual que en la resta de línies estudiades, es realitzen mitjançant un qüestionari validat que ha estat revisat i actualitzat de forma rigorosa per garantir-ne la seva fiabilitat i validesa. El seu disseny permet disposar d'informació específica per unitat proveïdora, comparada amb la mitjana de Catalunya, amb anàlisi territorial i per tipologia de centre.

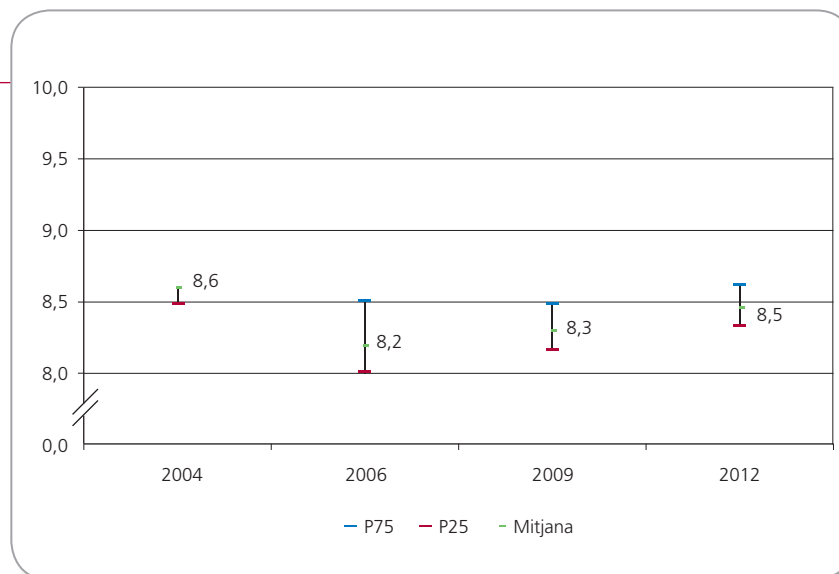
■ *La satisfacció amb l'atenció es manté estable per sobre de 8*

Les sis preguntes seleccionades per a l'anàlisi evolutiva del període 2004 - 2012 permeten conèixer l'evolució tant d'aspectes globals, com són la satisfacció global i la fidelitat cap al centre, com de més específics, com són l'accessibilitat als serveis, la confiança en els professionals, el confort de les instal·lacions i el menjar, quatre àrees d'interès, dues assistencials i dues no assistencials, a proposta del CatSalut s'han realitzant actuacions continuades de millora per part dels proveïdors sanitaris, especialment en aspectes d'accessibilitat i de confort, àrees valorades com a importants per les persones usuàries.

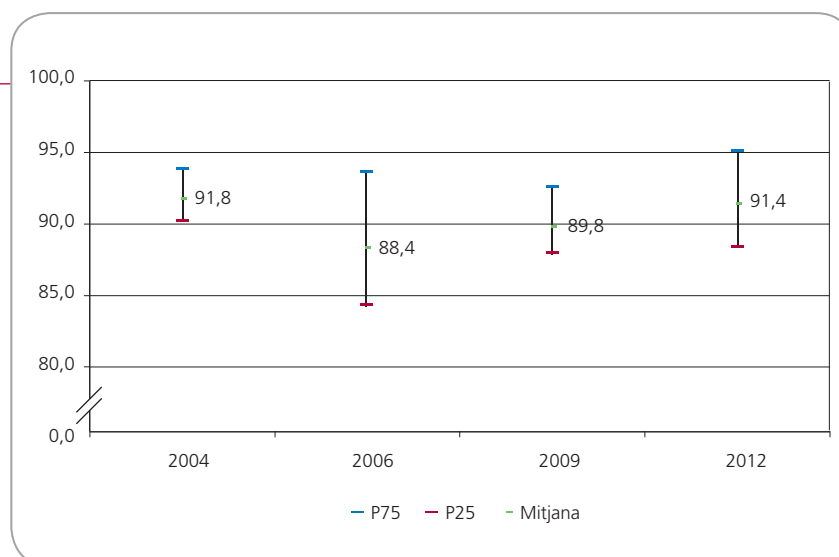
Com es pot veure al gràfic, la mitjana de satisfacció general amb l'atenció es manté molt estable per sobre del 8 en una valoració de 0 a 10 (8,5 - 8,6). S'observa una evolució molt similar en l'índex de fidelitat (percentatge d'enquestats que afirmen que tornarien a anar al mateix hospital si el poguessin triar), amb valoracions per sobre

del 90% (91,4% -91,8%). Aquests indicadors mantenen valoracions i tendències homogènies quan s'analitzen per centres.

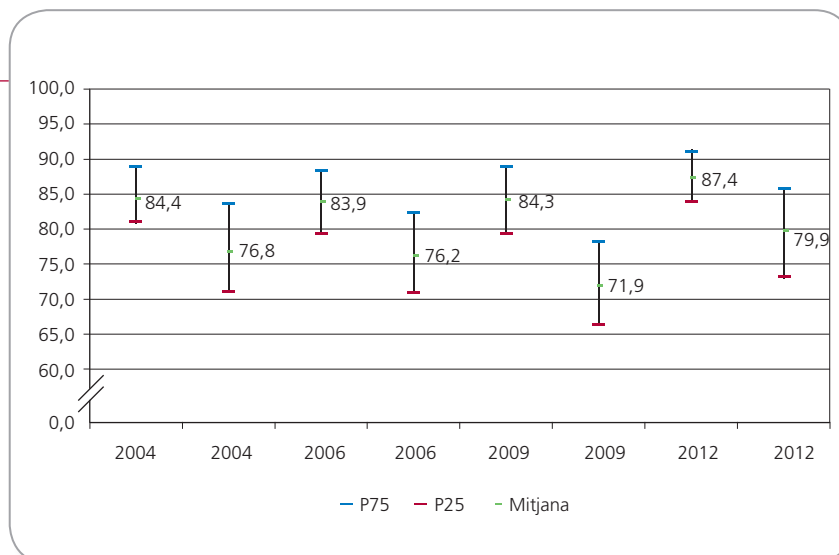
Satisfacció, 2004-2012

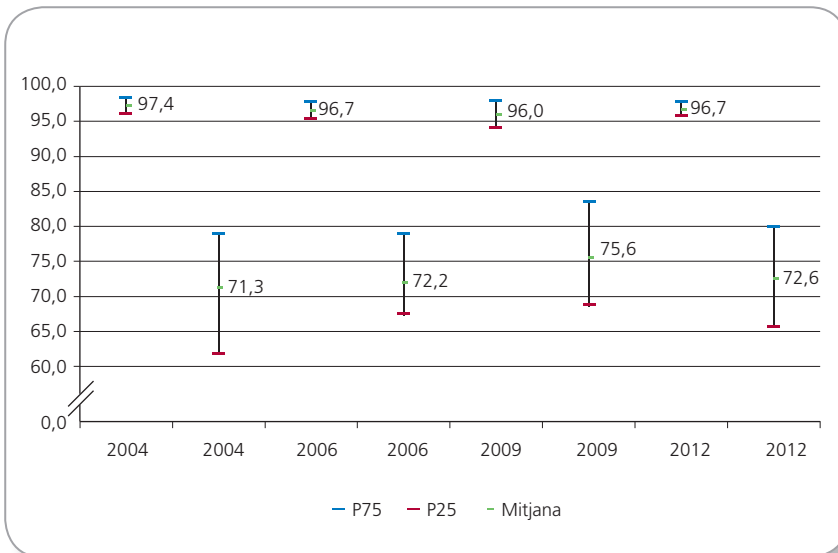


Fidelitat, 2004-2012



Ítems no assistencials: tranquil·litat per descansar a la nit i el menjar de l'hospital, 2004-2012





Ítems assistencials: sensació d'estar en bones mans i temps a la llista d'espera, 2004-2012

Pel que fa a la selecció d'indicadors que mesuren elements específics de qualitat de servei, els resultats presenten més variabilitat, tot i que la tendència del període és positiva, excepte en la valoració del menjar. La confiança, entesa com la sensació d'estar en bones mans, és estable en totes les sèries per sobre dels valors d'excel·lència (96% - 96,7%). El confort de les instal·lacions, avaluat com la tranquil·litat per descansar a la nit, amb valors superiors al 80%, ha experimentat una millora en el període analitzat (84,4% - 87,4%). El temps a la llista d'espera per ingressar mostra una tendència positiva apropant-se ja al 80% de valoracions positives (71,3% - 79,9%). Finalment, quant a la valoració del menjar de l'hospital, segueix essent l'àrea de millora més destacable, ja que no s'ha aconseguit superar la barrera del 75%, tot i que es donen resultats més positius si la valoració es fa per centre, territori i tipologia d'hospitals.

Els indicadors de qualitat de servei presenten més variabilitat però tendència positiva



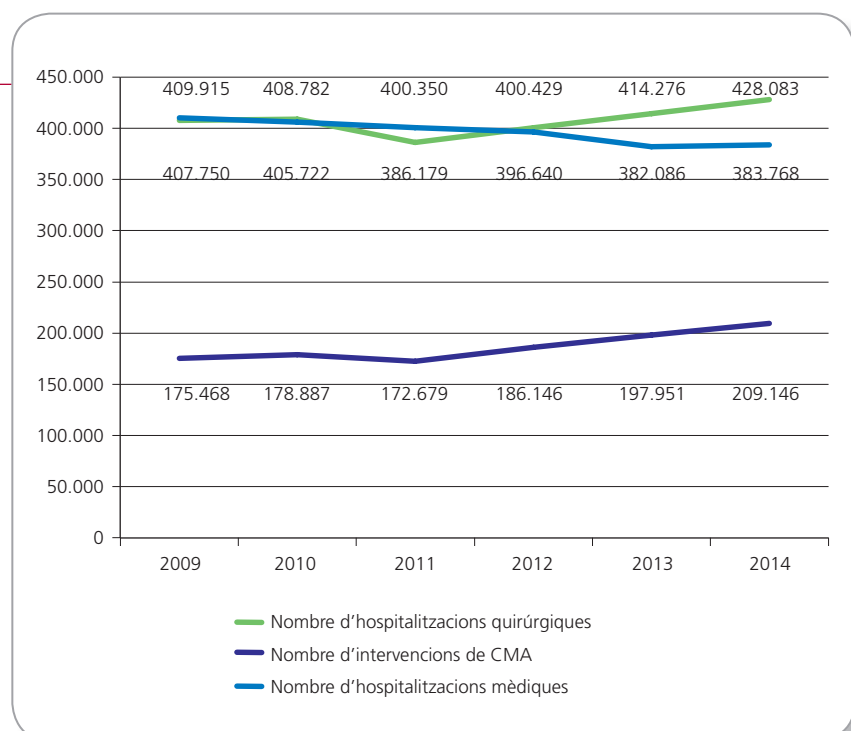
Hortensia Aguado Blázquez

Coordinadora tècnica de Qualitat de la Gerència d'Atenció Ciutadana, Servei Català de la Salut (CatSalut)

Hospitalitzacions i CMA

En el marc del Pla de salut de Catalunya 2011-2015, la línia d'actuació 3 impulsa la transformació del model d'atenció per aconseguir un sistema integrat més resolutiu des dels primers nivells i al territori. Un dels seus principis és que els tractaments prenguin com a base les intervencions més cost-efectives, mantenint el màxim nivell de qualitat, i que es realitzin en el nivell d'atenció més adequat. En aquest context, s'inclouen les polítiques dirigides a orientar que els hospitals siguin cada cop més quirúrgics. En el període 2009-2014 es pot observar com el nombre d'hospitalitzacions, tant mèdiques com quirúrgiques, es manté relativament estable fins a l'any 2012, en què s'estableixen objectius exigents relacionats amb l'augment de l'activitat quirúrgica i la reducció de les llistes d'espera quirúrgiques, que s'han prioritzat amb més intensitat l'any 2014. Aquest fet es tradueix en un increment del nombre d'hospitalitzacions quirúrgiques de prop del 7% entre 2012 i 2014 (i al voltant del 5% des de 2009), i una reducció del nombre d'hospitalitzacions mèdiques de més del 3% entre 2012 i 2014 (i superior al 6% des de 2009). Aquest canvi en el tipus d'activitat dels hospitals ha anat acompanyat, també, d'un important increment en el nombre d'intervencions de cirurgia major ambulatoria (CMA), d'un 12% des de 2012 i

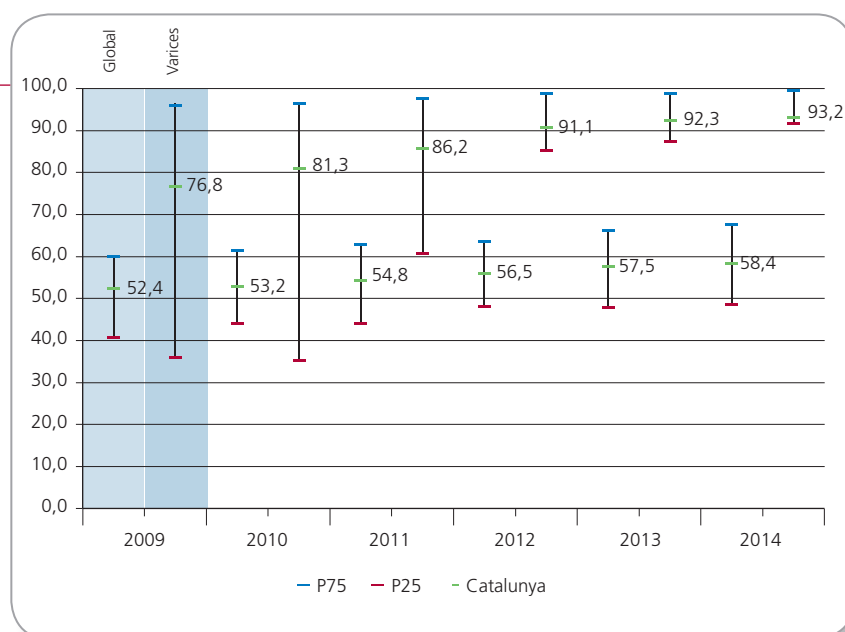
Nombre d'hospitalitzacions mèdiques, quirúrgiques i CMA, 2009-2014




de més del 19% des de 2009, que contribueix de forma significativa a l'augment de l'eficiència dels hospitals.

Una altra estratègia per millorar l'eficiència dels hospitals ha estat la incentivació de l'ambulatorització dels procediments quirúrgics; incentivació que ha estat reconeguda en el sistema de pagament mitjançant l'equiparació de la CMA a una alta hospitalària. Com a conseqüència d'això, el percentatge global d'intervencions de CMA ha augmentat des del 52,4% l'any 2009 al 58,4% l'any 2014, amb una relativament escassa variabilitat entre centres, que s'ha mantingut en valors similars al llarg del període. En el cas concret de les intervencions per varices d'extremitats inferiors, es pot apreciar que l'increment en l'índex de substitució per CMA ha estat molt important (del 76,8% l'any 2009 al 93,2% en 2014); i el que encara és més rellevant, que la reducció de la variabilitat entre centres encara ha estat més marcada, de manera que tres quartes parts dels hospitals tenien un índex de substitució en el cas de les varices igual o superior al 40% al 2009, mentre que al 2014 el tenen superior al 90%.

Índex de substitució per CMA:
global i varices de les extremitats
inferiors, 2009-2014



Àlex Guarga i Rojas
Director de l'Àrea d'Atenció Sanitària, Servei Català de la Salut (CatSalut)

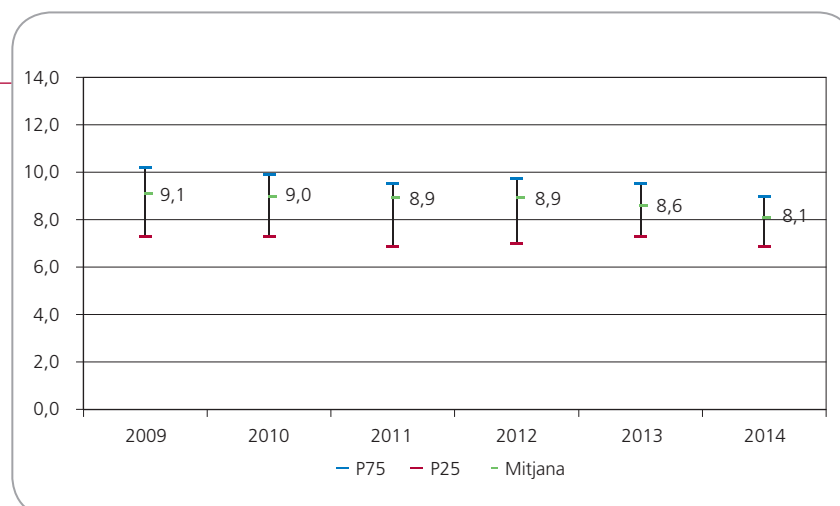


Mortalitat a l'alta i a 30 dies

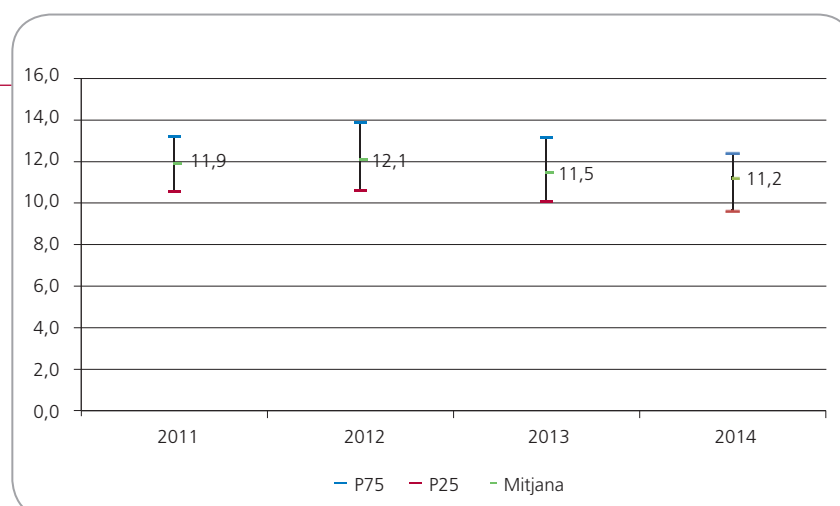
■ *El coneixement científic i el lideratge clínic han contribuït a la millora contínua de la qualitat*

Reduir la mortalitat dels pacients hospitalitzats per certes patologies seleccionades és un objectiu comú de la majoria de sistemes sanitaris. La progressiva incorporació a la Central de Resultats del SISCAT d'indicadors de mortalitat durant l'ingrés hospitalari i als 30 dies posteriors a l'alta — ajustats per edat, sexe i morbiditat associada— ha permès donar consistència i robustesa als resultats assolits, corregint l'efecte de la variabilitat entre hospitals en l'estada hospitalària i/o les facilitats de trasllat dels pacients a d'altres dispositius assistencials.

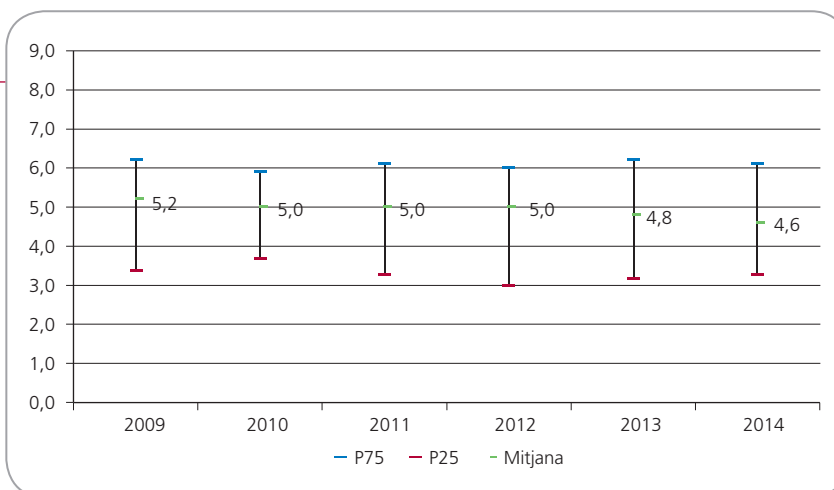
Mortalitat a l'alta (%) per patologies seleccionades, 2009-2014



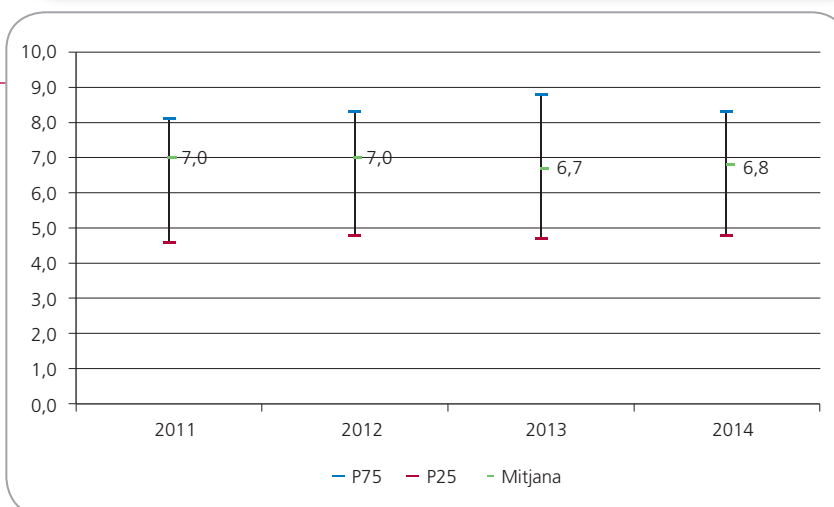
Mortalitat a 30 dies (%) per patologies seleccionades, 2009-2014



Mortalitat a l'alta (%) per fractura de coll de fèmur 2009-2014



Mortalitat a 30 dies (%) per fractura de coll de fèmur, 2009-2014



Des de l'any 2009 fins al darrer 2014, la reducció en els percentatges de mortalitat, tant hospitalària com als 30 dies, ha estat molt notable, tant en el global de les patologies seleccionades com per al cas concret de la fractura del coll de fèmur. A ben segur que en aquest procés de millora contínua de la qualitat han confluït els efectes sinèrgics de totes les iniciatives implementades en el conjunt de les nostres institucions, des de la disponibilitat actual per obtenir dades fiables, al coneixement progressiu dels factors que contribueixen a una mortalitat potencialment evitable —tant la que està associada a la pròpia patologia, al pacient, al procés d'atenció o a les característiques organitzatives de cada hospital—, així com pel rol estratègic que han fet els diferents lideratges clínics a l'hora de dissenyar i implantar les mesures per a la millora i el canvi en els seus respectius centres.

Dr. Xavier Corbella i Virós

Membre del Comitè d'Experts de la Central de Resultats.
Cap del Servei de Medicina Interna, Hospital Universitari de Bellvitge.
Director del Màster universitari en gestió sanitària i vicedegà de la Facultat de Medicina i Ciències de la Salut, Universitat Internacional de Catalunya

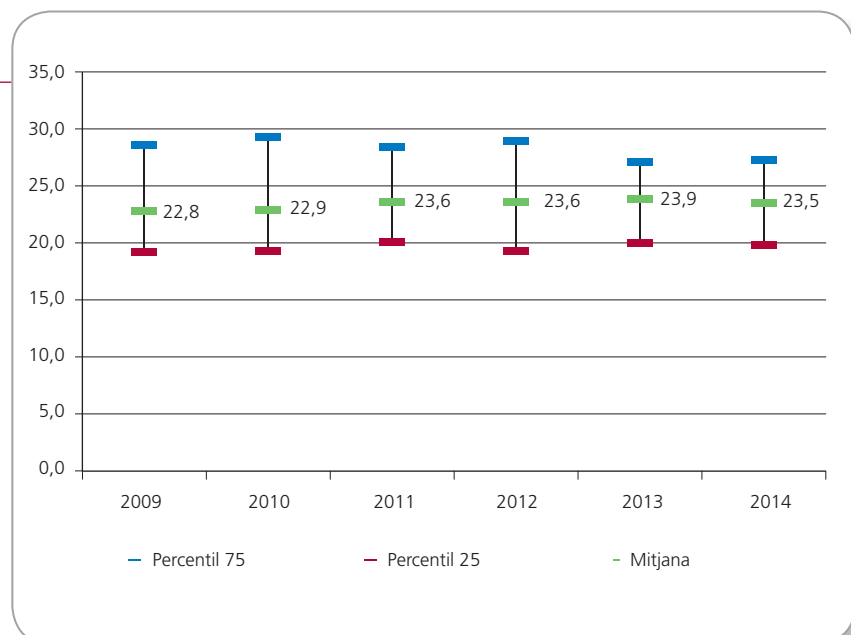


Cesàries

Segons dades publicades per la Central de Resultats, l'any 2013 el percentatge de cesàries dels hospitals del SISCAT va representar el 31,8% del total de parts, amb una gran variabilitat entre hospitals, no sempre justificada pel nivell de risc obstètric de les gestants.

A partir d'aquestes dades, la Subdirecció General d'Avaluació i Inspecció Sanitàries i Farmacèutiques va seleccionar els centres que presentaven el percentatge més alt i més baix de cesàries i va fer un treball qualitatiu amb entrevistes en profunditat amb els responsables d'aquests hospitals i una observació directa dels seus serveis, per tal d'analitzar diversos factors que podrien contribuir a explicar la variabilitat clínica de la indicació de cesària.

Percentatge de cesàries, 2009-2014



Les característiques del treball efectuat no permeten establir una relació entre el nombre de cesàries i els factors analitzats, però el fet que alguns d'aquests elements s'hagin observat pràcticament sempre en els hospitals amb baix percentatge de cesàries i només excepcionalment en els hospitals amb alt percentatge de cesàries permetria recomanar:

- Valorar les indicacions de cesàries en les sessions diàries de l'equip obstètric.
- Facilitar que un mateix equip obstètric faci el seguiment de l'embaràs i del part.

■ *S'han identificat els elements que estan sempre presents en els hospitals amb baix percentatge de cesàries*

- Potenciar la formació continuada, les habilitats en tècniques d'instrumentació del part i considerar la disponibilitat de tècniques com la versió externa i/o l'assistència al part vaginal amb presentació de natges.
- Facilitar determinats mitjans tècnics (determinació del pH i la gasometria de calota a la sala de parts) i afavorir la coordinació entre el servei d'anestèsia i el servei d'obstetrícia i la possibilitat d'oferir anestèsies amb baixa dosi (*walking* epidural).

Tot això amb l'objectiu d'ajustar el percentatge de cesàries a la xifra més adequada en funció de les especificitats de cada hospital i disminuir-ne la variabilitat actual.

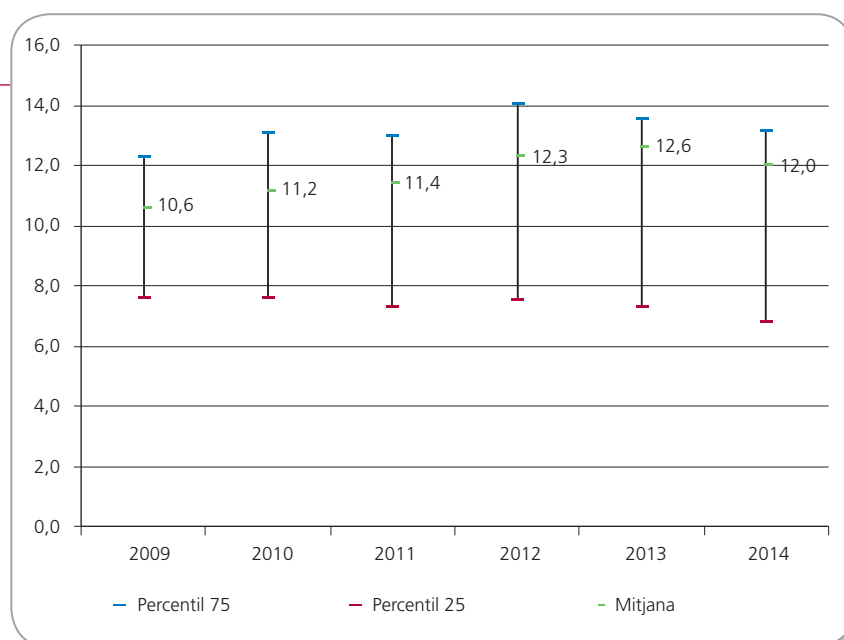
Subdirecció general d'Avaluació i Inspecció Sanitàries i Farmacèutiques,
Direcció general d'Ordenació i Regulació Sanitàries

Ingressos urgents i urgències ingressades

■ *L'adequació del criteri d'ingrés i la utilització d'alternatives a l'hospitalització convencional són cabdals*

El percentatge d'urgències ingressades ha presentat un increment progressiu des de 1009 fins a situar-se en el 12,6% l'any 2013, amb un lleuger descens en l'últim any (12%). Cal ressaltar que durant tot el període 2009 - 2014 aquest percentatge se situa entre el 10,6% i el 12,6%, dins dels paràmetres considerats com a acceptables. En el manteniment d'aquest indicador, malgrat l'augment de l'edat i de la complexitat dels pacients visitats a urgències, han estat elements primordials tant l'adequació del criteri d'ingrés com la implantació de mesures per millorar la sortida d'urgències. En aquest sentit, cal destacar la potenciació de la utilització de les alternatives a l'hospitalització convencional per part de la majoria de centres (consultes preferents, hospitals de dia, unitat d'hospitalització a domicili, etc.) i el seguiment acurat fet des dels serveis d'urgències hospitalaris. En el futur, seria molt interessant disposar de la subclassificació de les urgències en cadascun dels 5 nivells per tal de veure el percentatge d'urgències ingressades per nivells.

Percentatge d'urgències ingressades, 2009-2014

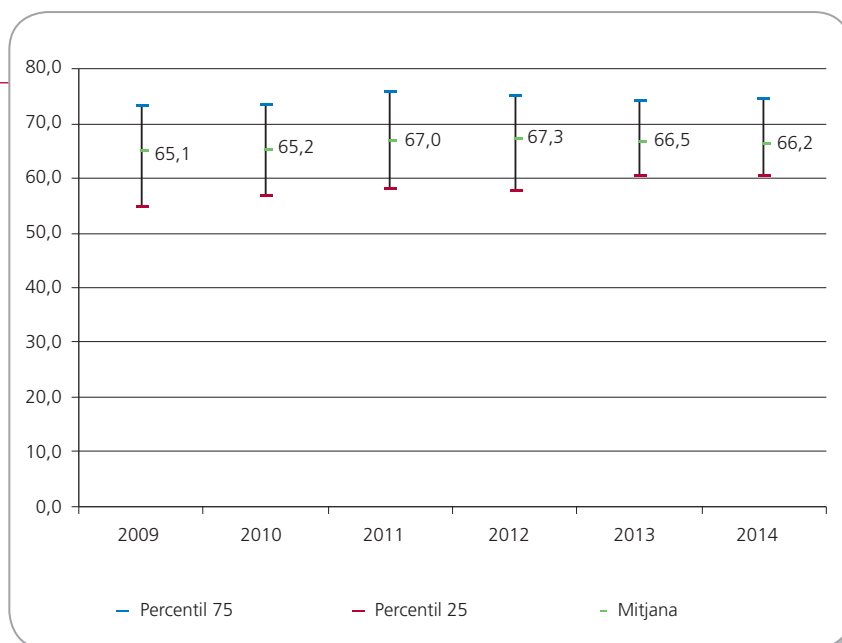


Pel que fa a l'evolució de la pressió d'urgències (percentatge d'ingressos urgents), aquest valor es manté bastant constant al llarg del període 2009 – 2014: presenta un increment fins a l'any 2012 (67,3%) i un descens lleuger en els dos últims anys, fins a situar-se en el 66,2%. En l'estudi fet per la *Sociedad Española de Medicina*


■ *Els experts recomanen mantenir una pressió d'urgències al voltant del 55% - 60%*

de Urgències y Emergències (SEMES) l'any 2001 el percentatge d'ingressos urgents respecte al conjunt d'ingressos hospitalaris presentava una mitjana del 66%, similar a la pressió d'urgències registrada en els hospitals del SISCAT. Actualment encara no hi ha consens per establir l'estàndard per a aquest indicador. El fet que més de la meitat del total dels ingressos de l'hospital provenguin del servei d'urgències produeix un gran impacte en el funcionament del centre ja que redueix la disponibilitat de llits per dur a terme l'activitat programada, relacionada molt directament amb les llistes d'espera de procediments quirúrgics. Per aquest motiu, la majoria d'experts en l'organització dels serveis d'urgències hospitalaris recomanen mantenir una pressió d'urgències al voltant del 55% - 60%. Cal dir, però, que la tendència general de disminuir el nombre global de llits disponibles per a l'hospitalització (potenciació de la cirurgia major ambulatoria, hospitalització a domicili, etc.) fa augmentar la pressió d'urgències. En canvi, el fet de mantenir el percentatge d'urgències ingressades entre el 10% i el 12% és un factor determinant en el manteniment de la pressió d'urgències.

Percentatge d'ingressos urgents, 2009-2014



Jordi Ara del Rey
Gerent Territorial Metropolitana Nord
Institut Català de la Salut



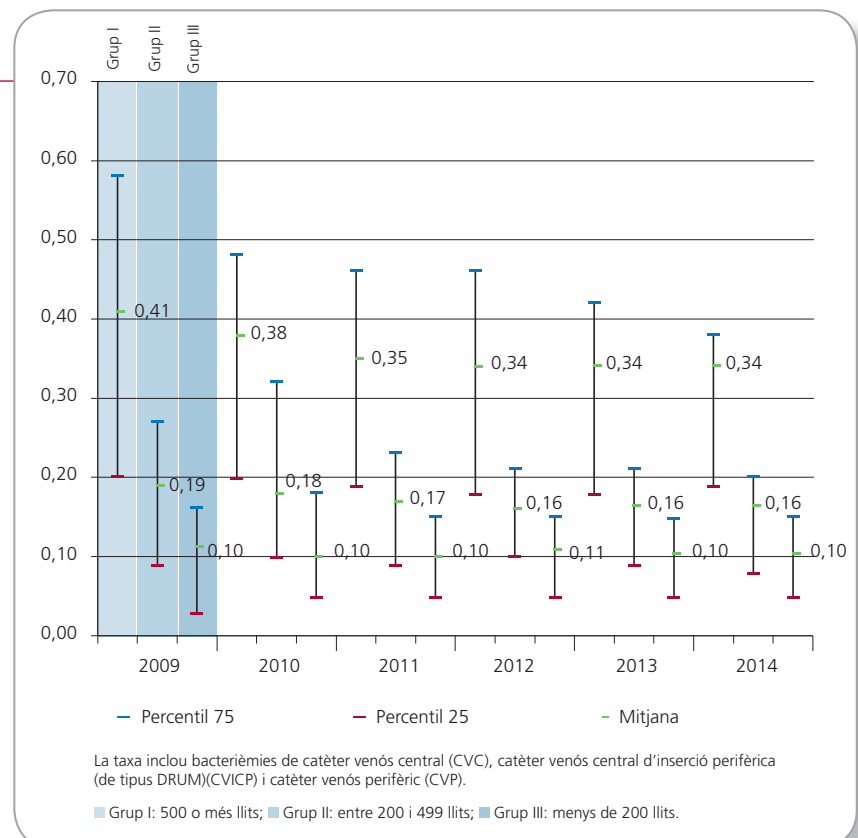
Bacterièmia de catèter venós i de catèter venós central

■ *A Catalunya, s'han produït disminucions significatives en les taxes de bacterièmia de catèter venós*

Els catèters vasculars són indispensables en la pràctica mèdica actual. La seva utilització s'ha incrementat significativament durant els darrers anys, de tal forma que és infreqüent que un pacient no dugui un catèter venós perifèric (CVP), o amb menys freqüència un catèter venós central (CVC), en algun moment de la seva hospitalització. La colonització microbiana d'aquests catèters vasculars pot donar lloc a una infecció del torrent sanguini (bacterièmia). La bacterièmia de catèter és una infecció potencialment greu, que pot ocasionar quadres de sèpsia i disseminació metastàtica. D'altra banda, la bacterièmia de catèter és, probablement, la infecció relacionada amb el sistema sanitari amb més possibilitats de prevenció.

A Catalunya, s'han produït reduccions significatives en les taxes d'algunes de les infeccions nosocomials més rellevants, especialment de les bacterièmies de catèter venós, dins i fora de les UCI. Les reduccions han estat especialment evidents en les bacterièmies de CVC i en els hospitals més grans i complexos, on les taxes són més altes. Aquests bons resultats s'han d'atribuir, en part, al propi efecte positiu

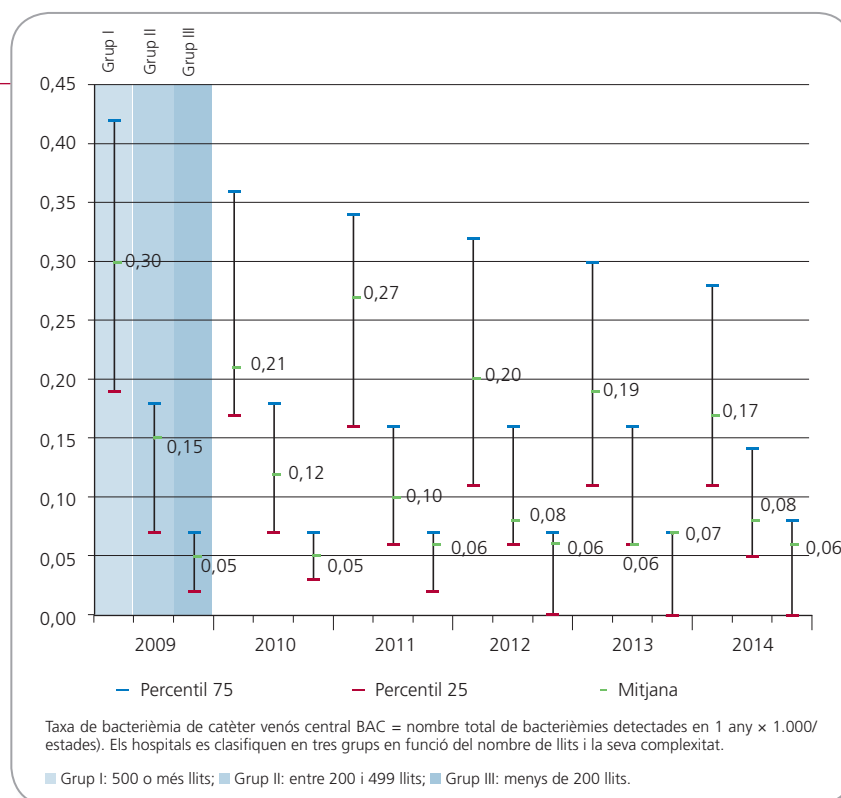
Incidència global de bacterièmia de catèter venós, 2009-2014



■ *En el cas de les bacterièmies de CVC, els programes “Bacterièmia Zero” i Cat-VINCat han sigut molt importants*


de la vigilància realitzada pel Programa VINCat i als diferents programes de prevenció desenvolupats a nivell local pels equips de control d'infecció dels hospitals. En el cas concret de les bacterièmies de CVC ha tingut una importància cabdal el Programa “Bacterièmia Zero” implantat a les UCI i, també, encara que amb menys impacte, el Programa Cat-VINCat desenvolupat a les unitats d'hospitalització convencionals. El Programa “Bacterièmia Zero” liderat per la “Sociedad Española de Medicina Intensiva y Unidades Coronarias” (SEMICYUC) es basa en la combinació de dos elements: la introducció de mesures preventives basades en l'evidència durant la inserció i el manteniment dels catèters venosos centrals a les unitats de malalts crítics, i el desenvolupament concomitant d'un projecte per a la millora de la cultura de la seguretat als centres. D'altra banda, el Programa Cat-VINCat va consistir en una intervenció multimodal a les unitats de medicina i cirurgia de diversos hospitals del SISCAT, dirigida a donar difusió i incrementar l'aplicació d'un paquet de mesures que s'han mostrat efectives en reduir les taxes d'infecció dels catèters vasculars.

Incidència de bacterièmia de catèter venós central, 2009-2014.



Francesc Gudiol

Catedràtic de Medicina de la Universitat de Barcelona
 Director del Programa VINCat



OBSERVATORI DEL SISTEMA DE SALUT
DE CATALUNYA



Taules avaluació 2009-2014

26/13

T1: 36.5

Dades

14

Evolució dels indicadors analitzats. Hospitals SISCAT, 2009-2014

| Indicadors | 2009 | 2010 | 2011 | 2012 | 2013 | 2014 |
|--|---------|---------|---------|---------|---------|---------|
| Atenció hospitalària amb internament. Satisfacció global | 8,30 | - | - | 8,46 | - | - |
| Atenció hospitalària amb internament. Fidelitat global (%) | 89,8 | - | - | 91,4 | - | - |
| Atenció hospitalària amb internament. Temps a la llista d'espera | 75,6 | - | - | 79,9 | - | - |
| Atenció hospitalària amb internament. Sentir-se en bones mans | 96,0 | - | - | 96,7 | - | - |
| Atenció hospitalària amb internament. Tranquil·litat per descansar a la nit | 84,3 | - | - | 87,4 | - | - |
| Atenció hospitalària amb internament. El menjar de l'hospital | 71,9 | - | - | 72,6 | - | - |
| Nombre total d'hospitalitzacions del SISCAT | 817.665 | 814.504 | 786.529 | 797.069 | 796.362 | 811.859 |
| Nombre d'hospitalitzacions convencionals del SISCAT | 642.197 | 635.617 | 613.850 | 610.923 | 598.411 | 602.705 |
| Nombre d'hospitalitzacions mèdiques del SISCAT | 409.915 | 405.722 | 400.350 | 396.640 | 382.086 | 383.768 |
| Nombre d'hospitalitzacions quirúrgiques del SISCAT | 407.750 | 408.782 | 386.179 | 400.429 | 414.276 | 428.083 |
| Nombre d'intervencions de cirurgia major ambulatoria del SISCAT | 175.468 | 178.887 | 172.679 | 186.146 | 197.951 | 209.146 |
| Nombre total d'hospitalitzacions del SISCAT finançats pel CatSalut | 755.685 | 753.730 | 723.340 | 731.257 | 729.882 | 747.268 |
| Nombre d'hospitalitzacions convencionals del SISCAT finançats pel CatSalut | 591.204 | 586.219 | 562.702 | 558.136 | 545.958 | 551.916 |
| Nombre d'hospitalitzacions mèdiques del SISCAT finançats pel CatSalut | 381.548 | 378.666 | 372.179 | 367.951 | 353.959 | 355.558 |
| Nombre d'hospitalitzacions quirúrgiques del SISCAT finançats pel CatSalut | 374.137 | 375.064 | 351.161 | 363.306 | 375.923 | 391.710 |
| Nombre d'intervencions de cirurgia major ambulatoria del SISCAT finançats pel CatSalut | 164.481 | 167.511 | 160.638 | 173.121 | 183.924 | 195.352 |
| Índex de substitució per cirurgia major ambulatoria (CMA) global | 52,4 | 53,2 | 54,8 | 56,5 | 57,5 | 58,4 |
| Índex de substitució per cirurgia major ambulatoria varices de les extremitats inferiors | 76,8 | 81,3 | 86,2 | 91,1 | 92,3 | 93,2 |
| Mortalitat hospitalària (a l'alta) per malalties seleccionades (%) | 9,1 | 9,0 | 8,9 | 8,9 | 8,6 | 8,1 |
| Mortalitat hospitalària (a l'alta) per fractura de coll de fèmur (%) | 5,2 | 5,0 | 5,0 | 5,0 | 4,8 | 4,6 |
| Mortalitat total a 30 dies per malalties seleccionades (%) | - | - | 11,9 | 12,1 | 11,5 | 11,2 |
| Mortalitat total a 30 dies per fractura de coll de fèmur (%) | - | - | 7,0 | 7,0 | 6,7 | 6,8 |
| Cesàries (%) | 22,8 | 22,9 | 23,6 | 23,6 | 23,9 | 23,5 |
| Ingressos urgents (%) | 65,1 | 65,2 | 67,0 | 67,3 | 66,5 | 66,2 |
| Urgències ingressades (%) | 10,6 | 11,2 | 11,4 | 12,3 | 12,6 | 12,0 |
| Bacterièmia de catèter venós (per 1.000 dies d'estada) | 0,26 | 0,23 | 0,27 | 0,22 | 0,18 | 0,19 |
| Bacterièmia de catèter venós central (per 1.000 dies d'estada) | 0,19 | 0,15 | 0,18 | 0,14 | 0,11 | 0,11 |

Enquestes de satisfacció. Atenció hospitalària amb internament. Evolució hospitals SISCAT, 2004-2012

| Nivell | Centre | Satisfacció global | | | | Fidelitat (%) | | | | |
|--|--|-------------------------------------|-------------|-------------|-------------|---------------|-------------|-------------|-------------|------|
| | | 2004 | 2006 | 2009 | 2012 | 2004 | 2006 | 2009 | 2012 | |
| 1 | Hospital Universitari de Bellvitge | 8,20 | 8,10 | 8,31 | 8,15 | 91,2 | 94,0 | 90,0 | 95,3 | |
| | H. U. Germans Trias i Pujol de Badalona | 8,60 | 8,30 | 8,35 | 8,80 | 92,6 | 93,8 | 93,8 | 94,3 | |
| | Hospital Clínic | 8,80 | 8,40 | 8,37 | 8,63 | 95,1 | 93,0 | 95,1 | 95,0 | |
| | Hospital de la Santa Creu i Sant Pau | 8,60 | 8,60 | 8,14 | 8,61 | 92,6 | 88,2 | 92,5 | 98,7 | |
| | Hospital Universitari Vall d'Hebron | 8,50 | 8,50 | 8,30 | 8,06 | 95,7 | 95,1 | 90,0 | 87,2 | |
| 2 | Hospital U. Arnau de Vilanova de Lleida | 8,20 | 8,00 | 8,31 | 8,17 | 89,5 | 87,5 | 93,8 | 85,4 | |
| | Hospital Univ. Joan XXIII de Tarragona | 8,60 | 7,90 | 8,21 | 8,30 | 92,6 | 85,7 | 85,0 | 90,0 | |
| | Hospital U Doctor Josep Trueta de Girona | 8,50 | 7,90 | 8,37 | 8,55 | 90,7 | 86,3 | 91,4 | 95,0 | |
| | Hospital Mútua de Terrassa | 8,50 | 8,40 | 8,35 | 8,46 | 90,8 | 93,8 | 91,3 | 92,4 | |
| | Hospital de Sabadell | 8,40 | 8,20 | 7,63 | 8,35 | 88,8 | 96,3 | 87,7 | 90,6 | |
| | Hospital del Mar (Parc Salut Mar) | 8,50 | 8,00 | 8,31 | 8,44 | 89,4 | 83,3 | 90,0 | 86,1 | |
| | Hospital Universitari Sagrat Cor | 8,60 | 8,50 | 8,48 | 8,58 | 91,4 | 86,9 | 91,3 | 92,5 | |
| 3 | Hospital Verge de la Cinta de Tortosa | 8,70 | 8,20 | 8,16 | 8,19 | 95,1 | 82,5 | 91,3 | 91,6 | |
| | Centre Hospitalari (Althaia) | 8,70 | 8,00 | 8,24 | 8,60 | 93,1 | 90,4 | 91,3 | 96,4 | |
| | Hospital General de Hospitalet Llobregat | 8,40 | 8,40 | 8,32 | 8,27 | 87,0 | 97,5 | 92,6 | 84,3 | |
| | Hospital Dos de Maig (Barcelona) | 8,90 | 8,50 | 8,16 | 8,98 | 90,7 | 87,6 | 80,0 | 95,0 | |
| | Hospital de Terrassa | 8,80 | 8,10 | 8,20 | 8,35 | 93,8 | 89,2 | 92,5 | 93,9 | |
| | Hospital General de Vic | 8,50 | 7,90 | 8,04 | 7,77 | 93,2 | 86,3 | 95,1 | 84,3 | |
| | Hospital General de Granollers | 8,50 | 7,60 | 8,12 | 8,17 | 90,7 | 83,9 | 80,0 | 92,6 | |
| | Fundació Hospital Residència Sant Camil | 8,50 | 8,20 | 8,20 | 8,09 | 87,0 | 90,4 | 85,5 | 86,4 | |
| | Hospital Universitari Sant Joan de Reus | 8,50 | 8,30 | 8,04 | 8,68 | 91,4 | 83,1 | 88,0 | 91,6 | |
| | Hospital d'Igualada del CSA | 8,30 | 8,30 | 8,16 | 8,08 | 92,0 | 92,3 | 87,7 | 90,2 | |
| | Hospital de Mataró | 8,70 | 8,90 | 8,42 | 8,12 | 88,8 | 94,9 | 88,9 | 92,8 | |
| | CSI H. de l'Hospitalet-H. Moisès Broggi | - | - | - | 8,64 | - | - | - | 95,0 | |
| | 4 | Hospital Sant Llorenç de Viladecans | 8,20 | 7,90 | 8,00 | 8,34 | 89,5 | 82,2 | 82,5 | 87,5 |
| Clínica Girona | | 8,80 | 8,10 | 8,54 | 8,51 | 91,8 | 81,8 | 88,6 | 93,9 | |
| Clínica Salus Infirmerum | | - | 8,30 | 8,38 | 8,72 | - | 85,9 | 88,8 | 95,3 | |
| Hospital Comarcal de Blanes | | 8,70 | 7,60 | 7,87 | 8,42 | 94,4 | 82,0 | 83,1 | 91,4 | |
| Hospital de Figueres | | 8,70 | 8,60 | 8,26 | 8,33 | 95,1 | 92,4 | 91,3 | 85,1 | |
| Fundació Hospital de l'Esperit Sant | | 8,30 | 8,10 | 8,66 | 8,35 | 88,2 | 85,4 | 95,0 | 89,5 | |
| Hospital de Palamós | | 8,90 | 8,60 | 8,60 | 8,89 | 93,2 | 87,2 | 91,4 | 93,8 | |
| HG Parc Sanitari S. Joan Déu - S. Boi LL | | 8,40 | 8,00 | 7,79 | 8,60 | 90,7 | 78,8 | 85,0 | 95,1 | |
| Hospital de Sant Celoni | | 8,60 | 8,20 | 8,54 | 8,35 | 89,5 | 85,2 | 88,8 | 88,6 | |
| Hospital Municipal de Badalona | | 9,00 | 8,80 | 8,55 | 8,84 | 95,1 | 95,3 | 94,1 | 96,2 | |
| Hospital Comarcal de Sant Bernabé | | 8,40 | 8,50 | 8,00 | 8,41 | 91,4 | 91,7 | 88,2 | 91,1 | |
| HC Sant Jaume Calella i HC de Blanes | | 8,60 | 8,50 | 8,31 | 8,41 | 88,3 | 91,6 | 87,5 | 82,7 | |
| Hosp. d'Olot i Comarcal de la Garrotxa | | 8,80 | 8,70 | 8,68 | 8,38 | 92,6 | 89,2 | 92,5 | 89,3 | |
| Hospital Sant Joan de Déu (Martorell) | | 8,40 | 7,90 | 7,66 | 8,17 | 91,9 | 88,8 | 81,0 | 92,9 | |
| Hospital Sant Pau i Santa Tecla | | 8,70 | 8,50 | 8,16 | 8,57 | 92,6 | 94,0 | 91,3 | 97,5 | |
| Hospital Sant Rafael | | 8,80 | 8,90 | 9,01 | 8,70 | 96,3 | 100,0 | 97,5 | 92,7 | |
| Hospital Santa Caterina | | 8,70 | 8,40 | 8,67 | 8,66 | 88,3 | 93,6 | 92,9 | 95,1 | |
| Hospital Santa Maria | | 9,00 | 9,10 | 8,58 | 8,90 | 93,2 | 94,9 | 91,4 | 91,3 | |
| Pius Hospital de Valls | | 8,60 | 8,20 | 8,06 | 8,33 | 90,7 | 89,9 | 86,4 | 86,3 | |
| Hospital Plató | | 8,60 | 8,30 | 8,72 | 8,60 | 91,9 | 87,6 | 93,8 | 94,0 | |
| Clínica de Ponent | | 8,90 | 8,10 | 8,51 | - | 89,0 | 82,8 | 90,5 | - | |
| Clínica Terres de l'Ebre | | - | 7,70 | - | - | - | 77,5 | - | - | |
| Hospital de Mollet | | 7,80 | 8,00 | 8,02 | 8,52 | 81,4 | 81,5 | 90,6 | 88,9 | |
| Hospital Comarcal d'Ampostà | | - | - | - | 8,60 | - | - | - | 94,0 | |
| Hospital Comarcal de l'Alt Penedès | | 8,60 | 8,40 | 8,54 | 8,69 | 95,1 | 94,9 | 90,4 | 91,3 | |
| Centre MQ Reus | | 8,50 | 8,10 | 8,06 | 8,73 | 90,1 | 86,3 | 87,5 | 93,8 | |
| Hospital del Vendrell | | - | - | 8,33 | 8,35 | - | - | 88,2 | 92,5 | |
| 4a | | Espitau Val d'Aran | - | - | - | 8,55 | - | - | - | 86,6 |
| | | Hospital de Campdevàrol | 8,70 | 8,20 | 8,72 | 8,46 | 93,8 | 90,0 | 92,6 | 90,2 |
| | | Fundació Sant Hospital | 8,90 | 7,70 | 8,23 | 7,74 | 93,2 | 66,3 | 88,6 | 83,3 |
| | | Hospital Comarcal Móra d'Ebre | 8,70 | 8,40 | 8,30 | 8,54 | 92,0 | 93,1 | 94,0 | 86,4 |
| | Hospital de Puigcerdà | 9,10 | 7,40 | 7,96 | 8,14 | 93,1 | 73,8 | 83,3 | 86,7 | |
| | Hospital Comarcal del Pallars | 8,70 | 8,20 | 8,46 | 8,60 | 94,4 | 78,6 | 95,0 | 96,3 | |
| 1m | Hospital Sant Joan de Déu (Esplugues LL) | 8,20 | 8,10 | 8,28 | 8,73 | 92,6 | 89,2 | 88,8 | 97,6 | |
| | Fundació Puigvert - IUNA | 8,70 | 8,90 | 8,33 | 8,45 | 95,7 | 100,0 | 89,9 | 92,6 | |
| | Institut Guttmann | - | 8,90 | - | - | - | 98,8 | - | - | |
| | ICO l'Hospitalet de Llobregat | 9,10 | 8,70 | 8,88 | 8,95 | 93,9 | 89,3 | 95,0 | 96,4 | |
| Catalunya | | 8,60 | 8,20 | 8,30 | 8,46 | 91,8 | 88,4 | 89,8 | 91,4 | |

Enquestes de satisfacció. Atenció hospitalària amb internament. Evolució hospitals SISCAT, 2004-2012

| Nivell | Centre | Àmbit assistencial | | | | | | | | | | Àmbit no assistencial | | | | | | | | | |
|--------|--|-------------------------|------|------|------|------|-----------------------------|-------|-------|-------|------|---|------|------|------|------|-----------------------------|------|------|------|--|
| | | Temps llista espera (%) | | | | | Sentir-se en bones mans (%) | | | | | Tranquil·litat per descansar a la nit (%) | | | | | El menjar de l'hospital (%) | | | | |
| | | 2004 | 2006 | 2009 | 2012 | | 2004 | 2006 | 2009 | 2012 | | 2004 | 2006 | 2009 | 2012 | | 2004 | 2006 | 2009 | 2012 | |
| 1 | Hospital Universitari de Bellvitge | 68,8 | 76,7 | 69,0 | 69,8 | 97,5 | 97,6 | 95,0 | 97,6 | 97,6 | 83,3 | 76,5 | 77,8 | 79,1 | 53,0 | 71,8 | 48,0 | 48,0 | 60,0 | 60,0 | |
| | H. U. Germans Trias i Pujol de Badalona | 78,8 | 79,5 | 83,3 | 85,7 | 97,6 | 98,7 | 100,0 | 98,9 | 98,9 | 79,7 | 80,8 | 82,5 | 83,7 | 77,2 | 62,8 | 58,2 | 58,2 | 74,4 | 74,4 | |
| | Hospital Clínic | 69,2 | 73,5 | 65,2 | 88,1 | 98,1 | 97,7 | 96,3 | 100,0 | 96,3 | 86,9 | 76,7 | 81,5 | 85,2 | 77,5 | 72,8 | 76,8 | 76,8 | 75,3 | 75,3 | |
| | Hospital de la Santa Creu i Sant Pau | 70,7 | 78,8 | 65,4 | 79,4 | 98,1 | 96,4 | 97,5 | 96,3 | 96,3 | 80,9 | 76,5 | 79,7 | 84,8 | 73,8 | 68,8 | 74,0 | 74,0 | 68,8 | 68,8 | |
| | Hospital Universitari Vall d'Hebron | 70,2 | 77,4 | 75,0 | 59,3 | 95,0 | 100,0 | 95,0 | 96,2 | 96,2 | 90,0 | 79,0 | 79,7 | 91,3 | 75,5 | 71,6 | 63,2 | 63,2 | 69,7 | 69,7 | |
| 2 | Hospital U. Arnau de Vilanova de Lleida | 71,5 | 81,1 | 94,1 | 84,2 | 95,7 | 92,4 | 98,8 | 96,3 | 96,3 | 81,6 | 78,9 | 86,1 | 82,9 | 65,4 | 68,0 | 57,0 | 57,0 | 53,8 | 53,8 | |
| | Hospital Univ. Joan XXIII de Tarragona | 74,5 | 64,1 | 79,2 | 81,0 | 96,3 | 93,0 | 92,3 | 97,4 | 97,4 | 79,5 | 76,5 | 77,9 | 82,7 | 75,7 | 68,6 | 74,3 | 74,3 | 60,8 | 60,8 | |
| | Hospital U Doctor Josep Trueta de Girona | 73,0 | 81,3 | 70,0 | 87,0 | 95,7 | 93,8 | 97,5 | 96,2 | 96,2 | 85,7 | 79,2 | 73,8 | 83,8 | 73,8 | 67,1 | 79,5 | 79,5 | 76,9 | 76,9 | |
| | Hospital Mútua de Terrassa | 70,3 | 74,4 | 60,9 | 80,0 | 96,4 | 96,3 | 96,3 | 97,5 | 97,5 | 72,4 | 84,4 | 78,5 | 88,2 | 68,9 | 75,0 | 66,7 | 66,7 | 64,4 | 64,4 | |
| | Hospital de Sabadell | 53,5 | 83,9 | 77,3 | 70,3 | 98,1 | 95,0 | 92,6 | 96,4 | 96,4 | 75,7 | 84,8 | 78,5 | 84,3 | 76,4 | 73,0 | 74,0 | 74,0 | 81,7 | 81,7 | |
| | Hospital del Mar (Parc Salut Mar) | 69,5 | 69,2 | 75,0 | 77,4 | 96,2 | 92,8 | 97,5 | 98,7 | 98,7 | 77,6 | 91,7 | 77,2 | 84,6 | 64,6 | 72,3 | 64,1 | 64,1 | 80,8 | 80,8 | |
| | Hospital Universitari Sagrat Cor | 84,0 | 65,7 | 88,2 | 86,9 | 97,5 | 96,4 | 92,4 | 95,0 | 95,0 | 89,5 | 90,5 | 89,7 | 87,2 | 83,8 | 79,4 | 75,7 | 75,7 | 76,6 | 76,6 | |
| 3 | Hospital Verge de la Cinta de Tortosa | 46,7 | 69,2 | 72,0 | 80,0 | 97,6 | 96,3 | 96,3 | 93,9 | 93,9 | 85,9 | 80,5 | 82,5 | 79,0 | 82,4 | 70,7 | 75,6 | 75,6 | 62,8 | 62,8 | |
| | Centre Hospitalari (Althaia) | 61,4 | 74,3 | 62,5 | 60,6 | 98,1 | 97,6 | 95,1 | 96,3 | 96,3 | 82,8 | 87,5 | 76,3 | 85,5 | 78,3 | 84,2 | 79,7 | 79,7 | 75,9 | 75,9 | |
| | Hospital General de Hospitalet Llobregat | 56,5 | 68,6 | 71,4 | 81,3 | 98,1 | 100,0 | 93,8 | 92,5 | 92,5 | 88,9 | 83,5 | 81,5 | 83,1 | 69,6 | 81,8 | 64,0 | 64,0 | 67,9 | 67,9 | |
| | Hospital Dos de Maig (Barcelona) | 81,9 | 77,5 | 63,2 | 93,5 | 99,5 | 98,9 | 95,0 | 97,5 | 97,5 | 85,1 | 82,6 | 81,0 | 87,5 | 71,6 | 75,9 | 65,2 | 65,2 | 82,4 | 82,4 | |
| | Hospitalet de Terrassa | 70,2 | 79,3 | 64,5 | 88,0 | 98,1 | 95,2 | 96,3 | 94,9 | 94,9 | 82,8 | 83,5 | 83,3 | 81,5 | 82,5 | 84,1 | 53,9 | 53,9 | 60,5 | 60,5 | |
| | Hospital General de Vic | 72,9 | 66,7 | 69,0 | 75,0 | 97,6 | 95,0 | 97,6 | 96,3 | 96,3 | 79,0 | 75,9 | 77,4 | 75,6 | 74,6 | 80,3 | 68,3 | 68,3 | 65,8 | 65,8 | |
| | Hospital General de Granollers | 68,1 | 68,4 | 73,7 | 65,0 | 95,1 | 96,6 | 94,1 | 96,3 | 96,3 | 80,9 | 76,7 | 77,4 | 79,0 | 80,0 | 71,6 | 58,5 | 58,5 | 58,8 | 58,8 | |
| | Fundació Hospital Residència Sant Camil | 49,3 | 59,5 | 74,1 | 69,6 | 96,8 | 95,1 | 94,0 | 96,3 | 96,3 | 88,3 | 87,7 | 86,7 | 93,9 | 74,8 | 70,1 | 70,7 | 70,7 | 64,9 | 64,9 | |
| | Hospital Universitari Sant Joan de Reus | 64,7 | 69,0 | 84,0 | 72,7 | 97,6 | 92,2 | 94,0 | 97,5 | 97,5 | 81,4 | 81,6 | 88,0 | 90,5 | 77,8 | 75,3 | 63,8 | 63,8 | 69,1 | 69,1 | |
| | Hospital d'Igualada del CSA | 78,4 | 65,7 | 72,2 | 83,8 | 97,5 | 98,8 | 93,8 | 95,1 | 95,1 | 79,1 | 79,7 | 92,5 | 79,5 | 74,2 | 64,8 | 73,4 | 73,4 | 72,0 | 72,0 | |
| | Hospital de Mataró | 55,3 | 72,7 | 66,7 | 80,0 | 98,1 | 97,5 | 96,3 | 96,4 | 96,4 | 80,8 | 76,4 | 73,8 | 87,7 | 80,0 | 70,6 | 66,7 | 66,7 | 76,9 | 76,9 | |
| | CSI H. de l'Hospitalet-H. Moisés Broggi | - | - | - | 52,6 | - | - | - | 97,3 | 97,3 | - | - | - | 84,6 | - | - | - | - | 74,6 | 74,6 | |
| 4 | Hospital Sant Llorenç de Viladecans | 43,9 | 68,4 | 63,6 | 76,7 | 97,5 | 95,7 | 98,8 | 98,8 | 98,8 | 74,2 | 69,8 | 77,5 | 71,3 | 68,8 | 76,8 | 66,2 | 66,2 | 52,8 | 52,8 | |
| | Clínica Girona | 76,5 | 71,4 | 69,6 | 81,9 | 98,7 | 96,2 | 97,5 | 97,6 | 97,6 | 91,2 | 80,8 | 96,2 | 96,3 | 84,3 | 84,1 | 77,6 | 77,6 | 82,2 | 82,2 | |
| | Clínica Salus Infirmerum | - | 75,6 | 83,6 | 85,9 | - | 97,4 | 100,0 | 98,8 | 98,8 | - | 88,2 | 97,4 | 98,8 | - | 85,3 | 88,6 | 88,6 | 88,7 | 88,7 | |
| | Hospital Comarcal de Blanes | 80,4 | 69,8 | 85,3 | 77,4 | 95,6 | 92,1 | 89,2 | 96,1 | 96,1 | 85,1 | 86,0 | 79,3 | 82,1 | 53,8 | 65,9 | 48,7 | 48,7 | 59,7 | 59,7 | |
| | Hospital de Figueres | 75,4 | 92,9 | 64,3 | 90,0 | 98,1 | 97,5 | 96,3 | 93,0 | 93,0 | 88,3 | 85,9 | 89,7 | 82,9 | 84,4 | 92,1 | 79,2 | 79,2 | 84,2 | 84,2 | |
| | Fundació Hospital de l'Esperit Sant | 48,9 | 72,5 | 50,0 | 73,1 | 98,7 | 97,6 | 96,3 | 96,4 | 96,4 | 73,9 | 81,6 | 88,8 | 88,0 | 68,5 | 70,7 | 77,9 | 77,9 | 78,2 | 78,2 | |
| | Hospital de Palamós | 62,9 | 75,0 | 88,0 | 91,2 | 98,1 | 97,5 | 96,3 | 100,0 | 100,0 | 85,0 | 84,4 | 81,0 | 92,6 | 79,1 | 77,8 | 75,6 | 75,6 | 88,3 | 88,3 | |
| | HG Parc Sanitari S. Joan Déu - S. Boi U | 52,5 | 38,9 | 61,3 | 87,5 | 97,5 | 93,6 | 96,2 | 100,0 | 100,0 | 78,9 | 75,9 | 72,5 | 91,6 | 80,0 | 78,7 | 80,3 | 80,3 | 67,9 | 67,9 | |
| | Hospital de Sant Celoni | 85,9 | 82,5 | 76,7 | 67,6 | 99,4 | 97,5 | 95,0 | 97,4 | 97,4 | 84,9 | 88,0 | 87,0 | 87,5 | 82,9 | 72,6 | 76,9 | 76,9 | 77,8 | 77,8 | |
| | Hospital Municipal de Badalona | 57,6 | 82,1 | 94,7 | 73,5 | 98,1 | 98,8 | 98,8 | 100,0 | 100,0 | 93,8 | 92,5 | 81,2 | 88,6 | 71,1 | 71,4 | 68,8 | 68,8 | 68,9 | 68,9 | |
| | Hospital Comarcal de Sant Bernabé | 48,4 | 73,9 | 67,9 | 71,4 | 96,9 | 96,5 | 94,2 | 100,0 | 100,0 | 85,7 | 91,4 | 91,8 | 87,2 | 76,5 | 72,2 | 67,1 | 67,1 | 76,0 | 76,0 | |
| | HC Sant Jaume Calella i HC de Blanes | 63,8 | 74,2 | 79,3 | 76,5 | 94,3 | 97,6 | 92,6 | 96,3 | 96,3 | 83,9 | 80,8 | 83,8 | 91,1 | 55,7 | 64,9 | 57,1 | 57,1 | 53,9 | 53,9 | |
| | Hosp. d'Olot i Comarcal de la Garrotxa | 84,3 | 97,1 | 82,6 | 82,9 | 98,1 | 97,6 | 98,8 | 94,0 | 94,0 | 84,0 | 83,8 | 81,3 | 91,5 | 88,8 | 91,1 | 78,8 | 78,8 | 84,6 | 84,6 | |
| | Hospital Sant Joan de Déu (Martorell) | 57,7 | 58,1 | 78,4 | 65,5 | 93,2 | 96,3 | 96,3 | 94,1 | 94,1 | 84,5 | 84,8 | 88,8 | 81,0 | 68,2 | 61,0 | 62,8 | 62,8 | 57,3 | 57,3 | |
| | Hospital Sant Pau i Santa Tecla | 76,3 | 65,7 | 91,7 | 84,8 | 97,5 | 97,6 | 97,5 | 98,8 | 98,8 | 84,0 | 76,9 | 86,3 | 85,4 | 81,1 | 74,3 | 73,7 | 73,7 | 69,7 | 69,7 | |
| | Hospital Sant Rafael | 76,3 | 81,5 | 75,9 | 84,2 | 99,5 | 100,0 | 100,0 | 96,3 | 96,3 | 93,9 | 97,4 | 96,2 | 92,6 | 88,3 | 86,7 | 72,0 | 72,0 | 71,2 | 71,2 | |
| | Hospital Santa Caterina | 68,4 | 76,6 | 75,7 | 63,3 | 97,6 | 97,5 | 100,0 | 97,5 | 97,5 | 79,6 | 82,1 | 79,0 | 84,1 | 83,9 | 86,3 | 73,8 | 73,8 | 78,9 | 78,9 | |
| | Hospital Santa Maria | 65,6 | 63,9 | 78,8 | 71,6 | 99,3 | 98,8 | 98,8 | 97,6 | 97,6 | 93,8 | 94,3 | 85,0 | 95,1 | 85,6 | 88,2 | 67,9 | 67,9 | 72,7 | 72,7 | |
| | Pius Hospital de Valls | 57,2 | 65,0 | 74,2 | 81,8 | 99,3 | 95,1 | 91,4 | 97,5 | 97,5 | 78,4 | 86,1 | 86,3 | 90,1 | 65,6 | 79,5 | 66,2 | 66,2 | 72,2 | 72,2 | |
| | Hospital Plató | 79,0 | 67,1 | 74,1 | 75,4 | 98,8 | 96,6 | 98,8 | 96,3 | 96,3 | 92,6 | 87,2 | 84,8 | 91,5 | 85,5 | 72,7 | 88,2 | 88,2 | 68,5 | 68,5 | |
| | Clínica de Ponent | 70,7 | 71,4 | 83,3 | - | 99,4 | 96,6 | 98,4 | - | - | 92,0 | 88,3 | 93,5 | - | 84,9 | 73,0 | 79,3 | 79,3 | - | - | |
| | Clínica Terres de l'Ebre | - | 76,5 | - | - | - | - | - | - | - | - | 88,6 | - | - | - | 77,8 | - | - | - | - | |
| | Hospital de Mollet | 80,0 | 68,2 | 72,0 | 87,1 | 93,0 | 96,3 | 92,9 | 97,4 | 97,4 | 80,1 | 85,9 | 77,6 | 87,7 | 65,1 | 70,0 | 74,7 | 74,7 | 71,6 | 71,6 | |
| | Hospital Comarcal d'Ampostà | - | - | - | 85,7 | - | - | - | 97,5 | 97,5 | - | - | - | 97,6 | - | - | - | - | 79,2 | 79,2 | |
| | Hospital Comarcal de l'Alt Penedès | 65,9 | 61,1 | 76,9 | 82,1 | 95,6 | 98,8 | 98,8 | 96,2 | 96,2 | 85,7 | 93,6 | 94,9 | 90,1 | 82,5 | 80,6 | 82,1 | 82,1 | 81,6 | 81,6 | |
| | Centre MQ Reus | 79,1 | 55,4 | 74,1 | 82,4 | 98,2 | 98,7 | 97,5 | 96,2 | 96,2 | 90,1 | 96,2 | 94,9 | 95,1 | 82,6 | 82,4 | 72,2 | 72,2 | 85,1 | 85,1 | |
| | Hospital del Vendrell | - | - | 65,0 | 86,4 | - | - | 88,2 | 92,7 | 92,7 | - | - | 86,6 | 95,1 | - | - | 69,5 | 69,5 | 64,2 | 64,2 | |

Enquestes de satisfacció. Atenció hospitalària amb internament. Evolució hospitalars SISCAT, 2004-2012

| Nivell | Centre | Àmbit assistencial | | | | | | Àmbit no assistencial | | | | | | | | |
|--------|---|-------------------------|------|------|-----------------------------|-------|-------|---|-------|------|-----------------------------|------|------|------|---------|------|
| | | Temps llista espera (%) | | | Sentir-se en bones mans (%) | | | Tranquil·litat per descansar a la nit (%) | | | El menjar de l'hospital (%) | | | | | |
| | | 2004 | 2006 | 2009 | 2012 | 2004 | 2006 | 2009 | 2012 | 2004 | 2006 | 2009 | 2012 | | | |
| 4a | Esptau Val d'Aran | - | - | - | 93,5 | - | - | 97,5 | - | - | - | 91,3 | - | - | - | 80,3 |
| | Hospital de Campdevànol | 77,8 | 82,1 | 71,4 | 76,2 | 98,8 | 96,3 | 93,8 | 94,0 | 81,5 | 84,2 | 84,8 | 89,0 | 91,8 | 84,2 | 88,8 |
| | Fundació Sant Hospital | 91,8 | 81,6 | 85,7 | 86,2 | 99,3 | 95,0 | 98,8 | 94,0 | 87,0 | 85,0 | 82,3 | 85,5 | 81,6 | 74,7 | 80,5 |
| | Hospital Comarcal Móra d'Ebre | 74,9 | 70,5 | 76,9 | 72,7 | 98,2 | 96,6 | 97,6 | 98,7 | 90,1 | 79,3 | 90,4 | 91,3 | 83,7 | 77,1 | 76,3 |
| | Hospital de Puigcerdà | 86,7 | 57,6 | 88,2 | 90,5 | 100,0 | 97,5 | 93,1 | 96,3 | 91,3 | 70,0 | 81,9 | 91,4 | 76,8 | 63,8 | 73,9 |
| | Hospital Comarcal del Pallars | 92,1 | 75,0 | 75,0 | 82,8 | 96,6 | 97,6 | 96,3 | 96,2 | 82,7 | 90,6 | 93,8 | 92,7 | 86,3 | 81,9 | 82,7 |
| 1m | Hospital Sant Joan de Déu (Esplugues U) | 87,5 | 87,5 | 94,1 | 77,8 | 96,9 | 97,6 | 95,1 | 95,1 | 84,7 | 93,8 | 95,1 | 93,8 | 86,4 | 84,9 | 96,3 |
| | Fundació Puigvert - IUNA | 63,2 | 76,8 | 75,6 | 83,3 | 96,3 | 98,8 | 97,5 | 95,1 | 86,6 | 90,9 | 84,8 | 86,4 | 70,8 | 78,7 | 76,6 |
| | Institut Guttmann | - | 74,5 | - | - | - | 100,0 | - | - | - | 93,7 | - | - | - | 81,0 | - |
| | ICO l'Hospitalet de Llobregat | 91,5 | 92,0 | 89,7 | 89,1 | 99,3 | 97,6 | 100,0 | 100,0 | 91,3 | 89,4 | - | - | - | 71,3 | 74,4 |
| | Catalunya | 71,3 | 72,2 | 75,6 | 79,9 | 97,4 | 96,7 | 96,0 | 96,7 | 84,4 | 83,9 | 84,3 | 87,4 | 76,8 | 7.620,0 | 71,9 |

Nombre d'intervencions mèdiques, quirúrgiques i de cirurgia major ambulatoria. Evolució hospitals SISCAT, 2009-2014

| Nivell | Centre | Nombre d'hospitalitzacions mèdiques | | | | | | | | | | Nombre d'hospitalitzacions quirúrgiques | | | | | | | | | | Nombre d'intervencions de cirurgia major ambulatoria | | | | | | | | | |
|--------|--|-------------------------------------|--------|--------|--------|--------|--------|--------|--------|--------|--------|---|---------|--------|--------|--------|--------|--------|--------|--------|--------|--|--------|------|------|--|--|--|--|--|--|
| | | 2009 | 2010 | 2011 | 2012 | 2013 | 2014 | 2009 | 2010 | 2011 | 2012 | 2013 | 2014 | 2009 | 2010 | 2011 | 2012 | 2013 | 2014 | 2009 | 2010 | 2011 | 2012 | 2013 | 2014 | | | | | | |
| 1 | Hospital Universitari de Bellvitge | 16.189 | 13.585 | 12.586 | 12.367 | 12.850 | 13.552 | 20.277 | 19.171 | 17.071 | 16.608 | 17.394 | 17.935 | 5.255 | 4.912 | 4.624 | 4.593 | 4.829 | 4.932 | 4.781 | 5.221 | 4.837 | 4.989 | | | | | | | | |
| | H. U. Germans Trias i Pujol de Badalona | 11.925 | 12.152 | 11.748 | 11.845 | 11.568 | 12.076 | 13.813 | 13.816 | 13.124 | 13.578 | 13.554 | 14.912 | 6.829 | 4.932 | 4.781 | 5.221 | 6.522 | 6.522 | 6.522 | 6.522 | 6.522 | 6.522 | | | | | | | | |
| | Hospital Clínic i Provincial Barcelona | 23.808 | 22.554 | 20.483 | 19.787 | 19.116 | 18.031 | 21.110 | 21.357 | 19.710 | 19.710 | 19.794 | 20.132 | 8.878 | 6.883 | 6.354 | 6.251 | 6.878 | 6.883 | 6.354 | 6.251 | 6.729 | 7.187 | | | | | | | | |
| | Hospital de la Santa Creu i Sant Pau | 13.261 | 13.265 | 14.414 | 13.747 | 13.714 | 17.223 | 14.863 | 16.133 | 14.437 | 14.395 | 15.204 | 15.414 | 6.445 | 6.937 | 6.092 | 6.279 | 6.092 | 6.937 | 6.092 | 6.279 | 6.717 | 6.979 | | | | | | | | |
| | Hospital Universitari Vall d'Hebron | 28.315 | 26.951 | 27.766 | 27.763 | 28.311 | 27.120 | 29.803 | 29.651 | 26.574 | 27.611 | 29.515 | 29.886 | 11.408 | 11.628 | 10.844 | 11.261 | 11.408 | 11.628 | 10.844 | 11.261 | 12.723 | 12.792 | | | | | | | | |
| 2 | Hospital U. Arnau de Vilanova de Lleida | 15.575 | 16.068 | 15.567 | 14.746 | 13.752 | 13.590 | 10.269 | 10.476 | 9.429 | 9.388 | 9.901 | 10.293 | 3.104 | 3.361 | 2.765 | 2.879 | 3.195 | 3.288 | 3.195 | 3.288 | 3.195 | 3.288 | | | | | | | | |
| | Hospital Univ. Joan XXIII de Tarragona | 10.906 | 10.917 | 10.653 | 10.477 | 9.853 | 8.544 | 7.959 | 8.626 | 6.746 | 8.462 | 9.423 | 10.121 | 2.763 | 2.573 | 1.954 | 3.086 | 3.850 | 4.221 | 3.850 | 4.221 | 3.850 | 4.221 | | | | | | | | |
| | Hospital U Doctor Josep Trueta de Girona | 9.100 | 9.150 | 8.332 | 8.540 | 8.356 | 8.476 | 14.528 | 14.051 | 13.187 | 13.755 | 14.270 | 12.937 | 1.509 | 2.405 | 2.341 | 2.639 | 2.652 | 2.635 | 2.652 | 2.635 | 2.652 | 2.635 | | | | | | | | |
| | Hospital Mútua de Terrassa | 14.007 | 13.596 | 12.382 | 10.305 | 9.200 | 8.476 | 14.528 | 14.051 | 13.187 | 13.755 | 14.270 | 12.937 | 6.219 | 5.859 | 5.270 | 5.912 | 6.461 | 6.516 | 6.461 | 6.516 | 6.461 | 6.516 | | | | | | | | |
| | Hospital de Sabadell | 18.492 | 17.390 | 16.433 | 17.579 | 15.641 | 14.902 | 17.326 | 16.640 | 15.168 | 15.264 | 15.511 | 15.790 | 8.175 | 7.779 | 6.994 | 7.064 | 7.288 | 7.414 | 7.288 | 7.414 | 7.288 | 7.414 | | | | | | | | |
| | Hospital del Mar (Parc Salut Mar) | 14.163 | 13.727 | 13.310 | 13.838 | 13.152 | 12.739 | 14.382 | 14.418 | 13.799 | 14.480 | 15.174 | 15.640 | 6.401 | 6.080 | 6.431 | 7.023 | 7.298 | 7.298 | 7.298 | 7.298 | 7.298 | 7.298 | | | | | | | | |
| | Hospital Universitari Sagrat Cor | 5.330 | 5.367 | 5.554 | 5.478 | 6.394 | 7.540 | 15.816 | 15.119 | 14.889 | 13.690 | 13.146 | 13.623 | 8.644 | 8.533 | 8.956 | 8.027 | 8.213 | 8.394 | 8.213 | 8.394 | 8.213 | 8.394 | | | | | | | | |
| | Hospital General de Catalunya | 10.188 | 10.466 | 11.567 | 11.449 | 11.063 | 10.403 | 7.994 | 8.345 | 8.091 | 9.101 | 9.490 | 9.434 | 2.561 | 2.902 | 2.405 | 2.637 | 2.769 | 2.743 | 2.769 | 2.743 | 2.769 | 2.743 | | | | | | | | |
| | Hospital Verge de la Cinta de Tortosa | 6.529 | 6.820 | 6.548 | 6.319 | 6.451 | 6.419 | 4.619 | 4.582 | 3.612 | 4.194 | 3.963 | 4.540 | 1.242 | 1.408 | 934 | 1.372 | 1.402 | 1.747 | 1.402 | 1.747 | 1.402 | 1.747 | | | | | | | | |
| 3 | Centre Hospitalari (Althaia) | 12.830 | 12.546 | 12.438 | 13.331 | 13.193 | 12.930 | 9.157 | 8.919 | 8.823 | 9.218 | 8.987 | 9.559 | 3.971 | 3.959 | 3.927 | 4.204 | 4.147 | 4.552 | 4.147 | 4.552 | 4.147 | 4.552 | | | | | | | | |
| | Hospital General de Hospitalet Llobregat | 7.781 | 7.914 | 6.991 | 5.895 | 3.720 | 3.645 | 9.968 | 8.315 | 7.557 | 8.083 | 10.685 | 10.468 | 6.107 | 4.769 | 4.459 | 5.712 | 8.872 | 8.836 | 8.872 | 8.836 | 8.872 | 8.836 | | | | | | | | |
| | Hospital Dos de Maig (Barcelona) | 4.986 | 2.556 | 1.916 | 1.815 | 2.089 | 2.072 | 6.962 | 4.622 | 4.884 | 5.025 | 4.809 | 4.410 | 4.678 | 3.249 | 3.580 | 3.836 | 3.883 | 3.536 | 3.883 | 3.536 | 3.883 | 3.536 | | | | | | | | |
| | Hospital de Terrassa | 10.331 | 9.597 | 9.331 | 8.894 | 8.102 | 7.239 | 8.050 | 7.930 | 7.297 | 7.529 | 8.095 | 9.327 | 3.927 | 3.894 | 3.498 | 3.933 | 4.381 | 5.656 | 4.381 | 5.656 | 4.381 | 5.656 | | | | | | | | |
| | Hospital General de Vic | 7.642 | 7.617 | 7.166 | 7.584 | 7.397 | 7.513 | 7.276 | 7.030 | 7.030 | 7.486 | 7.931 | 8.560 | 3.620 | 3.557 | 3.307 | 3.806 | 4.208 | 4.653 | 4.208 | 4.653 | 4.208 | 4.653 | | | | | | | | |
| | Hospital General de Granollers | 10.454 | 8.463 | 9.788 | 11.263 | 10.523 | 10.002 | 9.318 | 8.720 | 7.082 | 7.455 | 7.955 | 9.243 | 4.092 | 3.776 | 2.688 | 2.900 | 3.381 | 4.462 | 3.381 | 4.462 | 3.381 | 4.462 | | | | | | | | |
| | Fundació Hospital Residència Sant Camil | 6.048 | 6.204 | 6.349 | 6.402 | 5.896 | 6.135 | 5.569 | 5.564 | 4.781 | 5.107 | 5.443 | 5.828 | 2.821 | 2.747 | 2.446 | 2.691 | 2.922 | 3.275 | 2.922 | 3.275 | 2.922 | 3.275 | | | | | | | | |
| | Hospital Universitari Sant Joan de Reus | 10.762 | 9.727 | 9.917 | 9.820 | 9.530 | 10.089 | 4.995 | 4.835 | 4.892 | 5.247 | 6.164 | 7.460 | 1.314 | 1.332 | 1.539 | 1.594 | 2.094 | 2.567 | 2.094 | 2.567 | 2.094 | 2.567 | | | | | | | | |
| | Hospital d'Igualada del CSA | 5.587 | 5.579 | 5.641 | 5.715 | 5.613 | 5.506 | 5.030 | 4.822 | 4.822 | 5.148 | 5.158 | 5.420 | 2.425 | 2.382 | 2.367 | 2.805 | 2.816 | 3.129 | 2.816 | 3.129 | 2.816 | 3.129 | | | | | | | | |
| | Hospital de Mataró | 12.607 | 12.994 | 11.711 | 10.753 | 9.459 | 9.347 | 9.571 | 9.179 | 8.169 | 8.282 | 8.699 | 8.892 | 5.003 | 4.545 | 3.633 | 4.094 | 4.430 | 4.606 | 4.430 | 4.606 | 4.430 | 4.606 | | | | | | | | |
| | CSI H. de l'Hospitalet-H. Moisés Broggi | - | 7.438 | 9.581 | 8.900 | 10.453 | 11.467 | - | 7.256 | 7.895 | 7.507 | 5.476 | 5.699 | - | 4.824 | 4.650 | 3.986 | 1.067 | 1.082 | 1.067 | 1.082 | 1.067 | 1.082 | | | | | | | | |
| 4 | Hospital Sant Llorenç de Viladecans | 4.339 | 4.520 | 4.540 | 4.494 | 4.343 | 4.807 | 4.432 | 4.605 | 4.761 | 4.803 | 5.081 | 5.267 | 2.544 | 2.741 | 2.944 | 3.079 | 3.278 | 3.335 | 3.278 | 3.335 | 3.278 | 3.335 | | | | | | | | |
| | Clinica Girona | 2.526 | 2.400 | 2.220 | 2.341 | 2.316 | 2.351 | 4.587 | 4.655 | 5.062 | 5.521 | 5.688 | 5.752 | 1.170 | 1.328 | 1.439 | 1.668 | 1.656 | 1.821 | 1.656 | 1.821 | 1.656 | 1.821 | | | | | | | | |
| | Clinica Salus Infirmerum | 315 | 279 | 267 | 189 | 178 | 153 | 1.535 | 1.437 | 1.513 | 1.728 | 1.730 | 1.780 | 25 | 36 | 89 | 86 | 129 | 182 | 129 | 182 | 129 | 182 | | | | | | | | |
| | Hospital Comarcal de Blanes | 3.416 | 3.453 | 3.066 | 2.662 | 2.504 | 2.220 | 3.889 | 3.833 | 3.276 | 3.508 | 3.852 | 4.178 | 2.060 | 2.104 | 1.820 | 2.275 | 2.660 | 2.790 | 2.660 | 2.790 | 2.660 | 2.790 | | | | | | | | |
| | Hospital de Figueres | 5.352 | 5.401 | 6.362 | 6.801 | 5.956 | 6.174 | 5.456 | 5.178 | 4.339 | 4.179 | 4.305 | 4.945 | 2.523 | 2.422 | 1.941 | 1.899 | 2.037 | 2.579 | 2.037 | 2.579 | 2.037 | 2.579 | | | | | | | | |
| | Fundació Hospital de l'Esperit Sant | 7.076 | 6.690 | 5.943 | 5.699 | 5.304 | 5.280 | 6.946 | 6.873 | 6.466 | 6.630 | 6.731 | 6.889 | 4.016 | 4.014 | 4.114 | 4.626 | 4.758 | 4.816 | 4.758 | 4.816 | 4.758 | 4.816 | | | | | | | | |
| | Hospital de Palamós | 4.734 | 4.794 | 4.494 | 4.458 | 4.117 | 4.084 | 4.993 | 5.024 | 4.993 | 5.024 | 5.880 | 5.790 | 2.473 | 2.650 | 2.793 | 3.674 | 3.582 | 3.355 | 3.582 | 3.355 | 3.582 | 3.355 | | | | | | | | |
| | HG Parc Sanitari S. Joan Déu - S. Boi Lì | 5.719 | 6.359 | 7.381 | 7.202 | 7.049 | 6.522 | 3.462 | 3.918 | 4.315 | 4.973 | 5.399 | 6.416 | 969 | 1.368 | 1.943 | 2.740 | 3.150 | 3.838 | 3.150 | 3.838 | 3.150 | 3.838 | | | | | | | | |
| | Hospital de Sant Celoni | 1.321 | 1.321 | 1.234 | 1.318 | 1.276 | 1.343 | 1.920 | 1.804 | 1.596 | 2.049 | 1.762 | 1.917 | 1.123 | 1.118 | 977 | 1.451 | 1.127 | 1.274 | 1.127 | 1.274 | 1.127 | 1.274 | | | | | | | | |
| | Hospital Municipal de Badalona | 3.619 | 3.408 | 3.533 | 3.603 | 3.551 | 2.972 | 4.836 | 4.567 | 4.009 | 4.008 | 4.279 | 4.311 | 2.543 | 2.352 | 2.185 | 2.265 | 2.544 | 2.749 | 2.544 | 2.749 | 2.544 | 2.749 | | | | | | | | |
| | Hospital Comarcal de Sant Bernabé | 2.177 | 2.087 | 2.198 | 2.106 | 2.235 | 2.213 | 1.901 | 1.924 | 1.624 | 1.847 | 1.889 | 1.855 | 941 | 1.006 | 813 | 1.025 | 1.075 | 1.062 | 1.075 | 1.062 | 1.075 | 1.062 | | | | | | | | |
| | HC Sant Jaume Calella i HC de Blanes | 6.695 | 6.786 | 6.580 | 6.781 | 6.781 | 6.621 | 3.899 | 3.856 | 3.550 | 4.076 | 4.143 | 3.853 | 1.827 | 1.761 | 1.568 | 1.834 | 1.970 | 1.981 | 1.834 | 1.970 | 1.981 | 1.981 | | | | | | | | |
| | Hosp. d'Olot i Comarcal de la Garrrotxa | 2.085 | 2.119 | 2.015 | 2.096 | 2.107 | 2.010 | 2.514 | 2.516 | 2.255 | 2.182 | 2.271 | 2.263 | 1.225 | 1.232 | 1.203 | 1.205 | 1.022 | 1.047 | 1.203 | 1.022 | 1.047 | 1.047 | | | | | | | | |
| | Hospital Sant Joan de Déu (Martorell) | 4.613 | 4.554 | 4.448 | 4.588 | 4.417 | 4.549 | 5.717 | 5.527 | 4.918 | 5.332 | 5.449 | 5.408 | 3.032 | 2.960 | 2.649 | 2.993 | 3.254 | 3.285 | 2.993 | 3.254 | 3.285 | 3.285 | | | | | | | | |
| | Hospital Sant Pau i Santa Tecla | 5.621 | 5.813 | 5.690 | 5.544 | 5.541 | 4.609 | 5.590 | 5.906 | 6.083 | 6.106 | 6.180 | 6.342 | 2.418 | 2.744 | 3.080 | 3.169 | 3.311 | 3.326 | 3.169 | 3.311 | 3.326 | 3.326 | | | | | | | | |
| | Hospital Sant Rafael | 3.082 | 2.923 | 2.628 | 2.615 | 2.669 | 3.063 | 6.306 | 5.975 | 5.136 | 5.161 | 5.130 | 5.480 | 3.236 | 3.198 | 3.023 | 3.148 | 3.176 | 3.640 | 3.148 | 3.176 | 3.176 | 3.640 | | | | | | | | |
| | Hospital Santa Caterina | 5.236 | 5.217 | 5.080 | 5.064 | 4.812 | 4.738 | 4.465 | 4.756 | 4.569 | 4.398 | 5.130 | 5.029 | 1.438 | 2.204 | 2.148 | 1.938 | 2.522 | 2.578 | 2.148 | 1.938 | 2.522 | 2.578 | | | | | | | | |
| | Hospital Santa Maria | 3.280 | 3.154 | 2.818 | 2.796 | 2.598 | 2.512 | 3.924 | 4.134 | 3.842 | 4.063 | 4.483 | 4.620 | 2.230 | 2.400 | 2.286 | 2.484 | 2.908 | 3.014 | 2.286 | 2.484 | 2.908 | 3.014 | | | | | | | | |
| | Pius Hospital de Valls | 2.634 | 2.784 | 2.818 | 2.881 | 2.788 | 3.346 | 2.512 | 2.548 | 1.844 | 2.279 | 2.484 | 2.516 | 1.207 | 1.274 | 828 | 1.077 | 1.216 | 1.388 | 1.077 | 1.216 | 1.216 | 1.388 | | | | | | | | |
| | Hospital Plató | 1.969 | 2.071 | 2.115 | 2.421 | 2.964 | 3.047 | 7.519 | 7.012 | 6.770 | 6.719 | 6.775 | 7.355 | 4.912 | 4.386 | 4.673 | 4.655 | 4.752 | 5.279 | 4.673 | 4.752 | 5.279 | 5.279 | | | | | | | | |
| | Clinica de Ponent | 2.194 | 2.135 | 2.013 | 1.536 | 1.285 | 1.155 | 4.573 | 3.975 | 3.837 | 3.971 | 3.944 | 3.689 | 3.290 | 3.135 | 3.114 | 2.965 | 3.102 | 2.821 | 3.114 | 2.965 | 3.102 | 2.821 | | | | | | | | |
| | Clinica Terres de l'Ebre | 577 | 561 | 518 | 506 | 459 | 511 | 1.360 | 1.473 | 1.510 | 1.682 | 1.766 | 1.873 | 338 | 368 | 493 | 541 | 709 | 731 | 493 | 541 | 709 | 731 | | | | | | | | |
| | Hospital de Mollet | 3.878 | 4.032 | 5.261 | 5.689 | 4.907 | 4.757 | 3.824 | 4.267 | 5.331 | 6.172 | 5.823 | 5.937</ | | | | | | | | | | | | | | | | | | |

Nombre d'intervencions mèdiques, quirúrgiques i de cirurgia major ambulatoria. Evolució hospitals SISCAT, 2009-2014

| Nivell | Centre | Nombre d'hospitalitzacions mèdiques | | | | | | | | | Nombre d'hospitalitzacions quirúrgiques | | | | | | | | | Nombre d'intervencions de cirurgia major ambulatoria | | | | | | | | |
|--------|--|-------------------------------------|----------------|----------------|----------------|----------------|----------------|----------------|----------------|----------------|---|----------------|----------------|----------------|----------------|----------------|----------------|----------------|----------------|--|------|------|------|------|------|--|--|--|
| | | 2009 | 2010 | 2011 | 2012 | 2013 | 2014 | 2009 | 2010 | 2011 | 2012 | 2013 | 2014 | 2009 | 2010 | 2011 | 2012 | 2013 | 2014 | 2009 | 2010 | 2011 | 2012 | 2013 | 2014 | | | |
| 4a | Espeiau Val d'Aran | 556 | 607 | 620 | 595 | 525 | 551 | 434 | 421 | 424 | 423 | 360 | 349 | 104 | 105 | 141 | 130 | 81 | 54 | | | | | | | | | |
| | Hospital de Campdevàrol | 1.550 | 1.410 | 1.366 | 1.303 | 1.177 | 1.199 | 1.078 | 1.039 | 1.099 | 1.199 | 1.317 | 1.296 | 747 | 707 | 756 | 872 | 994 | 969 | | | | | | | | | |
| | Fundació Sant Hospital | 1.392 | 1.258 | 1.244 | 1.121 | 986 | 1.017 | 1.095 | 1.057 | 946 | 968 | 924 | 924 | 397 | 399 | 427 | 480 | 481 | 525 | | | | | | | | | |
| | Hospital Comarcal Móra d'Ebre | 2.182 | 2.091 | 1.795 | 1.939 | 1.815 | 1.857 | 1.750 | 1.887 | 1.455 | 1.669 | 1.769 | 1.888 | 646 | 721 | 559 | 637 | 706 | 762 | | | | | | | | | |
| | Hospital de Puigcerdà | 1.036 | 1.030 | 990 | 944 | 1.000 | 732 | 688 | 634 | 656 | 630 | 671 | 444 | 321 | 292 | 323 | 298 | 317 | 217 | | | | | | | | | |
| | Hospital Comarcal del Pallars | 1.243 | 1.203 | 1.308 | 1.238 | 978 | 994 | 989 | 994 | 858 | 934 | 880 | 845 | 334 | 525 | 487 | 553 | 523 | 503 | | | | | | | | | |
| 1m | Hospital Sant Joan de Déu (Esplugues LI) | 13.965 | 13.570 | 12.228 | 12.106 | 12.030 | 12.870 | 11.171 | 10.625 | 10.634 | 11.071 | 11.155 | 11.298 | 4.605 | 4.252 | 4.579 | 4.995 | 5.012 | 5.225 | | | | | | | | | |
| | Fundació Puigvert - IUNA | 2.561 | 2.429 | 2.420 | 2.420 | 2.493 | 2.590 | 3.661 | 3.248 | 3.168 | 3.298 | 3.366 | 3.595 | 635 | 295 | 314 | 378 | 518 | 727 | | | | | | | | | |
| | Institut Guttmann | 651 | 657 | 662 | 638 | 660 | 699 | 244 | 238 | 227 | 210 | 219 | 238 | 39 | 49 | 57 | 55 | 58 | 50 | | | | | | | | | |
| | ICO l'Hospitalet de Llobregat | 3.361 | 3.094 | 2.620 | 2.516 | 2.459 | 2.618 | 620 | 917 | 974 | 1.137 | 1.391 | 1.247 | - | 261 | 383 | 557 | 820 | 683 | | | | | | | | | |
| | ICO Girona | 1.228 | 1.153 | 1.133 | 1.197 | 1.177 | 1.194 | 87 | 84 | 92 | 82 | 98 | 90 | - | - | - | - | - | - | | | | | | | | | |
| | ICO Badalona | 1.389 | 1.507 | 1.456 | 1.612 | 1.623 | 1.797 | 124 | 123 | 115 | 109 | 103 | 129 | - | 2 | - | - | - | - | | | | | | | | | |
| | Catalunya | 409.915 | 405.722 | 400.350 | 396.640 | 382.086 | 383.768 | 407.750 | 408.782 | 386.179 | 400.429 | 414.276 | 428.083 | 175.468 | 178.887 | 172.679 | 186.146 | 197.951 | 209.146 | | | | | | | | | |

Índex de substitució per CMA global. Evolució hospitals SISCAT, 2009-2014

| Nivell | Centre | 2009 | 2010 | 2011 | 2012 | 2013 | 2014 |
|--------|--|------|------|------|------|------|------|
| 1 | Hospital Universitari de Bellvitge | 35,0 | 34,4 | 37,1 | 38,0 | 37,2 | 36,9 |
| | H. U. Germans Trias i Pujol de Badalona | 44,9 | 46,2 | 48,1 | 49,8 | 48,6 | 52,8 |
| | Hospital Clínic | 40,3 | 40,3 | 40,7 | 41,8 | 43,2 | 44,2 |
| | Hospital de la Santa Creu i Sant Pau | 56,0 | 56,9 | 56,7 | 58,0 | 58,7 | 59,2 |
| | Hospital Universitari Vall d'Hebron | 48,5 | 50,7 | 53,6 | 53,0 | 54,9 | 54,5 |
| 2 | Hospital U. Arnau de Vilanova de Lleida | 44,7 | 47,0 | 44,7 | 46,3 | 46,9 | 46,6 |
| | Hospital Univ. Joan XXIII de Tarragona | 44,5 | 42,8 | 43,2 | 51,1 | 53,9 | 53,7 |
| | Hospital U Doctor Josep Trueta de Girona | 29,7 | 40,9 | 41,6 | 42,8 | 41,3 | 39,2 |
| | Hospital Mútua de Terrassa | 51,2 | 49,3 | 47,7 | 51,3 | 52,9 | 59,3 |
| | Hospital de Sabadell | 58,2 | 57,8 | 57,7 | 58,5 | 59,5 | 58,8 |
| | Hospital del Mar (Parc Salut Mar) | 54,3 | 53,8 | 54,6 | 55,1 | 57,0 | 57,4 |
| | Hospital Universitari Sagrat Cor | 57,9 | 60,6 | 64,1 | 62,9 | 66,9 | 66,6 |
| | Hospital General de Catalunya | 41,1 | 45,0 | 38,2 | 35,7 | 35,5 | 35,5 |
| 3 | Hospital Verge de la Cinta de Tortosa | 39,6 | 44,1 | 41,5 | 47,3 | 48,8 | 51,0 |
| | Centre Hospitalari (Althaia) | 53,2 | 54,5 | 54,4 | 55,9 | 56,5 | 57,1 |
| | Hospital General de Hospitalet Llobregat | 69,3 | 65,6 | 67,5 | 77,4 | 86,6 | 87,6 |
| | Hospital Dos de Maig (Barcelona) | 70,7 | 73,8 | 75,9 | 78,9 | 82,9 | 82,4 |
| | Hospital de Terrassa | 57,8 | 58,3 | 57,4 | 61,3 | 63,2 | 69,6 |
| | Hospital General de Vic | 60,1 | 59,3 | 57,6 | 62,1 | 63,5 | 64,6 |
| | Hospital General de Granollers | 53,9 | 56,1 | 51,9 | 52,6 | 56,6 | 61,1 |
| | Fundació Hospital Residència Sant Camil | 61,3 | 59,6 | 62,2 | 64,7 | 65,8 | 67,1 |
| | Hospital Universitari Sant Joan de Reus | 35,4 | 37,5 | 44,2 | 40,1 | 44,4 | 42,9 |
| | Hospital d'Igualada del CSA | 57,9 | 60,2 | 61,7 | 66,8 | 67,6 | 70,0 |
| | Hospital de Mataró | 65,7 | 63,2 | 60,5 | 63,2 | 64,5 | 65,0 |
| | CSI H. de l'Hospitalet-H. Moisès Broggi | - | 75,0 | 68,9 | 62,5 | 25,6 | 25,3 |
| 4 | Hospital Sant Llorenç de Viladecans | 66,0 | 69,2 | 70,3 | 72,3 | 72,6 | 71,5 |
| | Clínica Girona | 26,7 | 30,3 | 30,3 | 32,6 | 31,6 | 34,0 |
| | Clínica Salus Infirmorum | 1,7 | 2,6 | 5,9 | 5,1 | 7,4 | 10,2 |
| | Hospital Comarcal de Blanes | 64,1 | 66,8 | 66,7 | 73,2 | 76,5 | 75,4 |
| | Hospital de Figueres | 56,7 | 56,6 | 54,1 | 58,4 | 58,7 | 62,3 |
| | Fundació Hospital de l'Esperit Sant | 66,7 | 66,7 | 72,7 | 78,4 | 78,6 | 79,3 |
| | Hospital de Palamós | 63,2 | 65,9 | 67,7 | 72,8 | 71,8 | 68,5 |
| | HG Parc Sanitari S. Joan Déu - S. Boi Ll | 33,0 | 40,4 | 54,0 | 64,5 | 67,5 | 67,7 |
| | Hospital de Sant Celoni | 65,0 | 67,9 | 66,6 | 76,6 | 69,0 | 72,3 |
| | Hospital Municipal de Badalona | 57,4 | 56,7 | 60,8 | 63,1 | 66,0 | 71,0 |
| | Hospital Comarcal de Sant Bernabé | 54,3 | 57,7 | 58,5 | 61,1 | 64,8 | 65,2 |
| | HC Sant Jaume Calella i HC de Blanes | 56,4 | 56,0 | 56,0 | 54,6 | 56,9 | 59,3 |
| | Hosp. d'Olot i Comarcal de la Garrotxa | 51,5 | 56,0 | 54,1 | 54,5 | 53,0 | 54,3 |
| | Hospital Sant Joan de Déu (Martorell) | 59,5 | 60,4 | 61,2 | 63,1 | 67,3 | 68,7 |
| | Hospital Sant Pau i Santa Tecla | 51,9 | 54,3 | 60,5 | 61,3 | 62,5 | 61,5 |
| | Hospital Sant Rafael | 51,4 | 53,6 | 59,1 | 61,3 | 62,1 | 66,6 |
| | Hospital Santa Caterina | 50,6 | 54,2 | 56,9 | 53,3 | 58,4 | 59,3 |
| | Hospital Santa Maria | 57,8 | 59,0 | 60,4 | 62,1 | 65,7 | 65,7 |
| | Pius Hospital de Valls | 57,9 | 59,7 | 58,2 | 57,6 | 57,9 | 63,8 |
| | Hospital Plató | 66,8 | 64,4 | 71,2 | 71,2 | 71,0 | 72,8 |
| | Clínica de Ponent | 73,4 | 75,7 | 76,7 | 77,9 | 81,4 | 78,5 |
| | Clínica Terres de l'Ebre | 26,5 | 26,6 | 34,2 | 34,3 | 42,0 | 41,3 |
| | Hospital de Mollet | 65,0 | 70,4 | 72,9 | 77,5 | 72,5 | 69,2 |
| | Hospital Comarcal d'Ampostà | 61,7 | 57,9 | 62,3 | 61,9 | 60,6 | 62,0 |
| | Hospital Comarcal de l'Alt Penedès | 57,6 | 50,7 | 59,0 | 63,3 | 65,7 | 65,9 |
| | Centre MQ Reus | 45,7 | 46,2 | 46,0 | 52,2 | 56,3 | 61,6 |
| | Hospital del Vendrell | 59,0 | 63,0 | 66,7 | 67,2 | 66,1 | 66,7 |
| | Clínica del Vallès | - | 67,3 | 64,0 | 57,3 | 59,3 | 60,7 |

Índex de substitució per CMA global. Evolució hospitals SISCAT, 2009-2014

| Nivell | Centre | 2009 | 2010 | 2011 | 2012 | 2013 | 2014 |
|------------------|--|-------------|-------------|-------------|-------------|-------------|-------------|
| 4a | Espitau Val d'Aran | 24,5 | 25,0 | 33,6 | 33,9 | 30,6 | 21,1 |
| | Hospital de Campdevàrol | 76,6 | 77,2 | 78,0 | 80,3 | 82,3 | 81,9 |
| | Fundació Sant Hospital | 42,8 | 44,7 | 52,0 | 58,2 | 60,6 | 64,4 |
| | Hospital Comarcal Móra d'Ebre | 43,4 | 46,0 | 47,0 | 45,3 | 47,6 | 46,2 |
| | Hospital de Puigcerdà | 58,1 | 55,7 | 60,8 | 59,7 | 63,2 | 67,0 |
| | Hospital Comarcal del Pallars | 42,1 | 65,5 | 71,2 | 76,3 | 73,0 | 73,0 |
| 1m | Hospital Sant Joan de Déu (Esplugues LI) | 68,7 | 48,1 | 51,2 | 53,6 | 53,5 | 54,2 |
| | Fundació Puigvert - IUNA | 19,1 | 9,6 | 10,7 | 12,7 | 17,0 | 22,3 |
| | Institut Guttmann | 17,6 | 23,8 | 28,2 | 27,8 | 27,2 | 21,9 |
| | ICO l'Hospitalet de Llobregat | 0,0 | 29,2 | 40,1 | 50,6 | 60,6 | 56,1 |
| | ICO Girona | 0,0 | 0,0 | 0,0 | 0,0 | 0,0 | 0,0 |
| | ICO Badalona | 0,0 | 0,0 | 0,0 | 0,0 | 0,0 | 0,0 |
| Catalunya | | 52,4 | 53,2 | 54,8 | 56,5 | 57,5 | 58,4 |

Índex de substitució per CMA varices de les extremitats inferiors. Evolució hospitals SISCAT, 2009-2014

| Nivell | Centre | 2009 | 2010 | 2011 | 2012 | 2013 | 2014 | |
|--|--|-------------------------------|-------------|-------------|-------------|-------------|-------------|-------|
| 1 | Hospital Universitari de Bellvitge | 61,0 | 72,5 | 88,5 | 86,0 | 97,0 | 94,2 | |
| | H. U. Germans Trias i Pujol de Badalona | 81,7 | 87,0 | 89,1 | 97,3 | 99,6 | 98,5 | |
| | Hospital Clínic | 67,9 | 79,8 | 86,7 | 85,5 | 85,9 | 75,8 | |
| | Hospital de la Santa Creu i Sant Pau | 100,0 | 100,0 | 100,0 | 100,0 | 100,0 | 98,8 | |
| | Hospital Universitari Vall d'Hebron | 97,5 | 81,5 | 95,6 | 87,1 | 89,7 | 78,2 | |
| 2 | Hospital U. Arnau de Vilanova de Lleida | 95,4 | 95,5 | 98,6 | 98,7 | 97,7 | 98,7 | |
| | Hospital Univ. Joan XXIII de Tarragona | 42,0 | 41,0 | 64,3 | 97,0 | 94,2 | 92,0 | |
| | Hospital U Doctor Josep Trueta de Girona | - | - | 0,0 | 100,0 | - | 40,0 | |
| | Hospital Mútua de Terrassa | 95,5 | 96,3 | 94,6 | 95,6 | 93,1 | 97,7 | |
| | Hospital de Sabadell | 69,6 | 78,2 | 87,2 | 95,9 | 96,9 | 96,9 | |
| | Hospital del Mar (Parc Salut Mar) | 13,7 | 1,7 | 26,4 | 77,2 | 85,8 | 90,2 | |
| | Hospital Universitari Sagrat Cor | 33,0 | 87,7 | 94,3 | 94,6 | 97,3 | 96,9 | |
| | Hospital General de Catalunya | 100,0 | 99,0 | 93,3 | 100,0 | 92,6 | 96,2 | |
| 3 | Hospital Verge de la Cinta de Tortosa | 71,4 | 90,6 | 100,0 | 100,0 | 97,6 | 97,1 | |
| | Centre Hospitalari (Althaia) | 98,6 | 98,1 | 98,0 | 96,7 | 99,6 | 92,8 | |
| | Hospital General de Hospitalet Llobregat | 78,9 | 84,5 | 80,9 | 89,6 | 96,2 | 99,3 | |
| | Hospital Dos de Maig (Barcelona) | 88,8 | 92,0 | 94,8 | 95,7 | 98,1 | 97,1 | |
| | Hospital de Terrassa | 72,9 | 71,5 | 75,8 | 84,4 | 99,1 | 99,4 | |
| | Hospital General de Vic | 100,0 | 99,7 | 100,0 | 99,1 | 99,1 | 99,7 | |
| | Hospital General de Granollers | 98,0 | 96,8 | 93,7 | 99,4 | 99,2 | 98,6 | |
| | Fundació Hospital Residència Sant Camil | 99,1 | 99,4 | 100,0 | 100,0 | 100,0 | 100,0 | |
| | Hospital Universitari Sant Joan de Reus | 100,0 | 0,0 | - | - | 100,0 | 100,0 | |
| | Hospital d'Igualada del CSA | 93,3 | 96,9 | 99,2 | 98,7 | 99,4 | 97,8 | |
| | Hospital de Mataró | 94,1 | 93,0 | 95,3 | 92,8 | 94,5 | 97,8 | |
| | CSI H. de l'Hospitalet-H. Moisès Broggi | - | 96,2 | 96,9 | 99,5 | 99,0 | 97,8 | |
| | 4 | Clínica Girona | 2,3 | 3,6 | 7,1 | 6,7 | 5,0 | 65,9 |
| | | Clínica Salus Infirmorum | 0,0 | 0,7 | 0,8 | 1,2 | 2,2 | 2,5 |
| Hospital Comarcal de Blanes | | 14,3 | 12,8 | 16,7 | 45,8 | 59,1 | - | |
| Hospital de Figueres | | 97,1 | 96,1 | 98,2 | 98,9 | 100,0 | 100,0 | |
| Fundació Hospital de l'Esperit Sant | | 92,8 | 97,2 | 97,8 | 99,1 | 100,0 | 99,2 | |
| Hospital de Palamós | | 99,1 | 99,3 | 99,4 | 99,3 | 100,0 | 99,3 | |
| HG Parc Sanitari S. Joan Déu - S. Boi LL | | 0,0 | 19,2 | 63,7 | 98,6 | 98,8 | 99,1 | |
| Hospital de Sant Celoni | | 95,7 | 92,3 | 97,6 | 99,0 | 100,0 | 97,5 | |
| Hospital Municipal de Badalona | | 37,2 | 41,7 | 50,0 | 57,1 | 67,1 | 100,0 | |
| Hospital Comarcal de Sant Bernabé | | 96,2 | 100,0 | 95,0 | 91,7 | 87,5 | 94,4 | |
| HC Sant Jaume Calella i HC de Blanes | | 95,5 | 95,0 | 94,4 | 95,8 | 93,5 | 97,1 | |
| Hosp. d'Olot i Comarcal de la Garrotxa | | 98,1 | 98,0 | 98,5 | 100,0 | 98,7 | 100,0 | |
| Hospital Sant Joan de Déu (Martorell) | | 86,8 | 96,8 | 94,5 | 98,3 | 99,2 | 100,0 | |
| Hospital Sant Pau i Santa Tecla | | 91,6 | 98,0 | 99,5 | 99,2 | 98,9 | 98,9 | |
| Hospital Sant Rafael | | 93,6 | 90,4 | 93,0 | 94,9 | 96,4 | 95,6 | |
| Hospital Santa Caterina | | 37,6 | 36,7 | 35,1 | 38,0 | 57,5 | 63,8 | |
| Hospital Santa Maria | | - | 95,6 | - | - | - | - | |
| Pius Hospital de Valls | | 28,1 | 95,2 | 87,5 | 89,1 | 89,2 | 91,3 | |
| Hospital Plató | | 93,2 | 93,9 | 96,3 | 97,1 | 97,2 | 99,0 | |
| Clínica de Ponent | | 94,8 | 90,2 | 96,1 | 97,8 | 97,7 | 95,8 | |
| Clínica Terres de l'Ebre | | 0,0 | 0,0 | 0,0 | 4,4 | 2,5 | 53,9 | |
| Hospital de Mollet | | 0,0 | 3,3 | 100,0 | 100,0 | 100,0 | 99,2 | |
| Hospital Comarcal d'Amposta | | 33,3 | 16,7 | 33,3 | 30,0 | 33,3 | 12,5 | |
| Hospital Comarcal de l'Alt Penedès | | 94,6 | 93,3 | 98,7 | 97,7 | 99,1 | 100,0 | |
| Centre MQ Reus | | 84,8 | 92,9 | 85,5 | 86,4 | 92,7 | 96,7 | |
| Hospital del Vendrell | | 73,8 | 93,7 | 87,7 | 97,4 | 95,2 | 97,4 | |
| Clínica del Vallès | | - | 66,7 | 82,7 | 97,2 | 99,6 | 99,6 | |
| 4a | | Espitau Val d'Aran | 0,0 | 0,0 | 20,0 | 60,0 | 40,0 | - |
| | | Hospital de Campdevàrol | 98,1 | 100,0 | 99,0 | 100,0 | 100,0 | 100,0 |
| | | Fundació Sant Hospital | 3,9 | 14,7 | 36,4 | 60,6 | 80,0 | 74,1 |
| | | Hospital Comarcal Móra d'Ebre | 53,7 | 32,2 | 58,7 | 57,1 | 53,1 | 55,6 |
| | | Hospital de Puigcerdà | 100,0 | 100,0 | 94,4 | 100,0 | 100,0 | 100,0 |
| | Hospital Comarcal del Pallars | 0,0 | 0,0 | 0,0 | 50,0 | 56,3 | 68,8 | |
| 1m | Hospital Sant Joan de Déu (Esplugues LL) | - | 0,0 | 0,0 | - | - | - | |
| | Catalunya | 76,8 | 81,3 | 86,2 | 91,1 | 92,3 | 93,2 | |

Mortalitat a l'alta hospitalària. Evolució hospitals SISCAT, 2009-2014

| Nivell | Centre | Malalties seleccionades | | | | | | | | | | | Fractura de coll de fèmur | | | | | | |
|--------|--|-------------------------|------|------|------|------|------|------|------|------|------|------|---------------------------|-----|------|------|------|------|------|
| | | 2009 | 2010 | 2011 | 2012 | 2013 | 2014 | 2009 | 2010 | 2011 | 2012 | 2013 | 2014 | | | | | | |
| 1 | Hospital Universitari de Bellvitge | 11,1 | 10,0 | 11,3 | 11,5 | 10,5 | 9,4 | 7,1 | 7,0 | 8,9 | 12,0 | 12,2 | 7,1 | 7,0 | 8,9 | 12,0 | 12,2 | 7,1 | |
| | H. U. Germans Trias i Pujol de Badalona | 10,6 | 9,8 | 11,0 | 12,0 | 11,7 | 10,8 | 7,0 | 5,7 | 7,4 | 8,9 | 7,3 | 6,5 | 7,0 | 7,4 | 8,9 | 7,3 | 6,5 | |
| | Hospital Clínic | 8,8 | 8,9 | 11,1 | 10,6 | 9,2 | 10,0 | 2,7 | 3,0 | 4,6 | 4,8 | 4,1 | 5,4 | 2,7 | 3,0 | 4,6 | 4,8 | 4,1 | 5,4 |
| | Hospital de la Santa Creu i Sant Pau | 9,1 | 9,0 | 11,6 | 11,2 | 9,5 | 10,3 | 5,2 | 4,2 | 6,0 | 5,2 | 4,6 | 6,0 | 5,2 | 4,2 | 6,0 | 5,2 | 4,6 | 6,0 |
| | Hospital Universitari Vall d'Hebron | 8,2 | 8,4 | 11,4 | 11,2 | 10,1 | 10,2 | 5,9 | 5,9 | 7,7 | 8,9 | 7,8 | 7,2 | 5,9 | 5,9 | 7,7 | 8,9 | 7,8 | 7,2 |
| | Hospital U. Arnau de Vilanova de Lleida | 7,0 | 7,0 | 9,6 | 10,4 | 10,1 | 9,8 | 3,9 | 3,5 | 5,8 | 6,6 | 6,0 | 6,4 | 3,9 | 3,5 | 5,8 | 6,6 | 6,0 | 6,4 |
| | Hospital Univ. Joan XXIII de Tarragona | 7,3 | 8,0 | 10,0 | 10,0 | 10,1 | 9,5 | 4,2 | 4,0 | 3,4 | 4,5 | 7,1 | 5,8 | 4,2 | 4,0 | 3,4 | 4,5 | 7,1 | 5,8 |
| | Hospital U Doctor Josep Trueta de Girona | 9,1 | 9,9 | 12,4 | 11,9 | 11,9 | 11,0 | 9,3 | 9,3 | 10,5 | 9,1 | 11,4 | 11,1 | 9,3 | 9,3 | 10,5 | 9,1 | 11,4 | 11,1 |
| | Hospital Mútua de Terrassa | 9,5 | 9,7 | 12,6 | 12,0 | 11,7 | 12,4 | 3,9 | 5,6 | 9,5 | 8,2 | 5,6 | 5,8 | 3,9 | 5,6 | 9,5 | 8,2 | 5,6 | 5,8 |
| | Hospital de Sabadell | 6,3 | 7,2 | 11,0 | 11,3 | 10,9 | 10,8 | 6,6 | 5,1 | 6,8 | 6,7 | 6,7 | 6,7 | 6,6 | 5,1 | 6,8 | 6,7 | 5,7 | 6,7 |
| 2 | Hospital del Mar (Parc Salut Mar) | 9,0 | 8,5 | 11,0 | 10,7 | 9,7 | 9,7 | 5,4 | 4,6 | 7,3 | 7,4 | 5,2 | 4,8 | 5,4 | 4,6 | 7,3 | 7,4 | 5,2 | 4,8 |
| | Hospital Universitari Sagrat Cor | 8,4 | 8,5 | 11,2 | 11,4 | 10,4 | 10,2 | 5,4 | 3,7 | 3,3 | 5,4 | 4,3 | 4,2 | 5,4 | 3,7 | 3,3 | 5,4 | 4,3 | 4,2 |
| | Hospital General de Catalunya | 7,1 | 7,2 | 7,5 | 6,5 | 6,1 | 4,8 | 5,1 | 1,8 | 3,2 | 1,0 | 0,0 | 3,6 | 5,1 | 1,8 | 3,2 | 1,0 | 0,0 | 3,6 |
| | Hospital Verge de la Cinta de Tortosa | 11,1 | 10,7 | 13,4 | 14,5 | 14,0 | 12,4 | 3,8 | 3,7 | 6,5 | 5,5 | 6,4 | 6,4 | 3,8 | 3,7 | 6,5 | 5,5 | 6,0 | 6,4 |
| | Centre Hospitalari (Althaia) | 11,7 | 10,3 | 12,8 | 13,6 | 13,2 | 12,2 | 6,2 | 5,3 | 8,1 | 8,4 | 9,0 | 8,7 | 6,2 | 5,3 | 8,1 | 8,4 | 9,0 | 8,7 |
| | Hospital General de Hospitalet Llobregat | 9,4 | 8,4 | 8,9 | 9,9 | 11,7 | 13,0 | 9,4 | 9,4 | 9,2 | 6,5 | 7,8 | 14,3 | 9,4 | 11,3 | 9,2 | 6,5 | 7,8 | 14,3 |
| | Hospital Dos de Maig (Barcelona) | 8,4 | 7,8 | 11,2 | 11,9 | 10,2 | 10,0 | 4,8 | 6,0 | 2,4 | 3,2 | 11,5 | 11,5 | 4,8 | 6,0 | 2,4 | 3,2 | 11,5 | 11,5 |
| | Hospital de Terrassa | 7,3 | 7,3 | 8,4 | 8,7 | 9,5 | 8,7 | 7,3 | 6,3 | 7,9 | 7,4 | 7,2 | 9,1 | 7,3 | 6,3 | 7,9 | 7,4 | 7,2 | 9,1 |
| | Hospital General de Vic | 9,0 | 8,5 | 12,1 | 11,6 | 11,9 | 11,9 | 4,1 | 4,3 | 7,1 | 5,3 | 6,3 | 8,5 | 4,1 | 4,3 | 7,1 | 5,3 | 6,3 | 8,5 |
| | Hospital General de Granollers | 9,2 | 8,7 | 11,1 | 11,4 | 11,4 | 11,3 | 5,1 | 5,0 | 5,8 | 7,7 | 7,5 | 6,6 | 5,1 | 5,0 | 5,8 | 7,7 | 7,5 | 6,6 |
| 3 | Fundació Hospital Residència Sant Camil | 10,0 | 10,3 | 13,0 | 12,8 | 12,7 | 10,6 | 4,9 | 6,7 | 8,9 | 7,7 | 6,8 | 6,8 | 4,9 | 6,7 | 8,9 | 7,7 | 7,6 | 6,8 |
| | Hospital Universitari Sant Joan de Reus | 9,9 | 9,1 | 11,6 | 11,8 | 11,9 | 11,1 | 4,1 | 4,4 | 7,4 | 6,6 | 4,5 | 4,5 | 4,1 | 4,4 | 7,4 | 6,6 | 6,4 | 4,5 |
| | Hospital d'Igualada del CSA | 9,2 | 9,7 | 13,1 | 13,8 | 13,3 | 13,3 | 4,6 | 3,7 | 5,5 | 4,3 | 6,3 | 6,3 | 4,6 | 3,7 | 5,5 | 4,3 | 5,2 | 6,3 |
| | Hospital de Mataró | 9,4 | 9,4 | 11,6 | 12,3 | 12,0 | 11,8 | 6,2 | 4,2 | 4,4 | 5,9 | 5,6 | 5,6 | 6,2 | 4,2 | 4,4 | 5,9 | 4,7 | 5,6 |
| | CSI H. de l'Hospitalet-H. Moisés Broggi | 9,4 | 8,2 | 10,2 | 11,4 | 10,7 | 9,9 | 9,4 | 8,7 | 8,3 | 8,1 | 8,3 | 8,3 | 9,4 | 8,7 | 8,3 | 8,1 | 7,9 | 8,3 |
| | Hospital Sant Llorenç de Viladecans | 8,6 | 8,0 | 12,6 | 14,5 | 12,0 | 11,5 | 6,9 | 6,4 | 8,1 | 11,0 | 7,8 | 6,6 | 6,9 | 6,4 | 8,1 | 11,0 | 7,8 | 6,6 |
| | Clínica Girona | 6,4 | 7,2 | 9,9 | 8,4 | 7,5 | 8,1 | 0,0 | 2,4 | 10,0 | 7,5 | 10,2 | 8,8 | 0,0 | 2,4 | 10,0 | 7,5 | 10,2 | 8,8 |
| | Clínica Salus Infirmorum | 3,6 | 6,4 | 11,4 | 11,1 | 10,5 | 6,0 | 0,0 | 0,0 | 5,9 | 0,0 | 8,3 | 14,3 | 0,0 | 0,0 | 5,9 | 0,0 | 8,3 | 14,3 |
| | Hospital de Figueres | 7,9 | 7,7 | 10,6 | 11,4 | 12,0 | 11,9 | 1,6 | 1,1 | 2,1 | 3,5 | 5,4 | 7,5 | 1,6 | 1,1 | 2,1 | 3,5 | 5,4 | 7,5 |
| | Fundació Hospital de l'Esperit Sant | 8,8 | 9,7 | 12,1 | 11,9 | 11,6 | 10,6 | 9,3 | 7,0 | 4,3 | 3,4 | 6,7 | 6,7 | 9,3 | 7,0 | 4,3 | 3,4 | 7,1 | 6,7 |
| 4 | Hospital de Palamós | 7,2 | 6,8 | 13,3 | 14,0 | 14,9 | 15,3 | 4,3 | 3,8 | 7,3 | 5,7 | 9,3 | 9,3 | 4,3 | 3,8 | 7,3 | 5,7 | 8,4 | 9,3 |
| | HG Parc Sanitari S. Joan Déu - S. Boi Ll | 7,7 | 8,0 | 10,6 | 11,2 | 10,3 | 11,4 | 3,9 | 3,7 | 5,4 | 4,5 | 9,7 | 9,7 | 3,9 | 3,7 | 5,4 | 4,5 | 4,1 | 9,7 |
| | Hospital de Sant Celoni | 10,8 | 10,7 | 14,7 | 14,8 | 12,5 | 12,0 | 5,7 | 4,9 | 12,5 | 14,1 | 12,7 | 11,2 | 5,7 | 4,9 | 12,5 | 14,1 | 12,7 | 11,2 |
| | Hospital Municipal de Badalona | 7,4 | 8,0 | 10,8 | 10,7 | 11,5 | 10,7 | 2,6 | 3,5 | 6,9 | 7,2 | 4,9 | 3,7 | 2,6 | 3,5 | 6,9 | 7,2 | 4,9 | 3,7 |
| | Hospital Comarcal de Sant Bernabé | 8,9 | 8,0 | 17,5 | 17,4 | 15,7 | 13,9 | 4,1 | 4,5 | 9,9 | 6,8 | 8,2 | 8,2 | 4,1 | 4,5 | 9,9 | 6,8 | 4,4 | 8,2 |
| | HC Sant Jaume Calella i HC de Blanes | 8,2 | 8,9 | 11,7 | 11,0 | 11,2 | 11,3 | 4,4 | 3,9 | 5,6 | 5,7 | 5,8 | 5,8 | 4,4 | 3,9 | 5,6 | 5,7 | 7,1 | 5,8 |
| | Hosp. d'Olot i Comarcal de la Garrotxa | 8,6 | 8,8 | 14,0 | 14,2 | 13,1 | 12,7 | 2,4 | 3,1 | 9,8 | 12,0 | 12,0 | 12,0 | 2,4 | 3,1 | 9,8 | 12,0 | 12,0 | 12,0 |

Mortalitat a l'alta hospitalària. Evolució hospitals SISCAT, 2009-2014

| Nivell | Centre | Malalties seleccionades | | | | | | | | | | | | Fractura de coll de fèmur | | | | |
|-------------------------------|--|-------------------------|----------|------------|------------|------------|------------|------------|------------|------------|------------|------------|------------|---------------------------|--|--|--|--|
| | | 2009 | 2010 | 2011 | 2012 | 2013 | 2014 | 2009 | 2010 | 2011 | 2012 | 2013 | 2014 | | | | | |
| 4a | Hospital Sant Joan de Déu (Martorell) | 9,1 | 9,7 | 13,7 | 12,8 | 12,0 | 13,5 | 2,9 | 3,6 | 4,7 | 4,2 | 4,0 | 6,1 | | | | | |
| | Hospital Sant Pau i Santa Tecla | 7,4 | 7,7 | 11,0 | 11,0 | 10,8 | 9,8 | 3,4 | 4,4 | 6,5 | 4,3 | 3,9 | 2,3 | | | | | |
| | Hospital Sant Rafael | 5,8 | 6,0 | 9,9 | 9,3 | 7,5 | 7,1 | 50,0 | 0,0 | 0,0 | 0,0 | 33,3 | 100,0 | | | | | |
| | Hospital Santa Caterina | 8,6 | 10,3 | 14,0 | 14,3 | 13,1 | 12,5 | 3,2 | 4,5 | 6,5 | 5,8 | 4,5 | 5,6 | | | | | |
| | Hospital Santa Maria | 12,5 | 13,3 | 20,2 | 22,7 | 20,6 | 18,6 | 0,0 | 0,0 | 22,2 | 30,0 | 20,0 | 0,0 | | | | | |
| | Pius Hospital de Vallès | 9,8 | 9,0 | 12,6 | 13,9 | 15,7 | 14,2 | 3,4 | 2,9 | 5,6 | 8,2 | 7,3 | 6,8 | | | | | |
| | Hospital Plató | 12,5 | 12,3 | 16,8 | 15,7 | 12,1 | 12,2 | 7,1 | 4,5 | 3,1 | 3,9 | 6,1 | 3,8 | | | | | |
| | Clínica de Ponent | 10,9 | 9,2 | 11,3 | 13,0 | 12,2 | 10,1 | 4,0 | 0,0 | 1,8 | 9,0 | 9,5 | 7,6 | | | | | |
| | Clínica Terres de l'Ebre | 6,3 | 4,7 | 6,9 | 6,8 | 5,1 | 4,2 | 0,0 | 0,0 | 0,0 | 0,0 | 0,0 | 0,0 | | | | | |
| | Hospital de Mollet | 7,9 | 9,2 | 10,1 | 10,3 | 10,9 | 10,4 | 3,3 | 5,7 | 8,1 | 7,4 | 6,9 | 5,1 | | | | | |
| | Hospital Comarcal d'Ampostà | 8,4 | 9,5 | 13,1 | 12,0 | 16,5 | 17,4 | 0,0 | 0,0 | 0,0 | 0,0 | 0,0 | 0,0 | | | | | |
| | Hospital Comarcal de l'Alt Penedès | 9,0 | 7,9 | 12,1 | 12,3 | 10,2 | 9,2 | 5,9 | 4,3 | 9,2 | 5,2 | 3,9 | 5,8 | | | | | |
| | Centre MQ Reus | 1,9 | 0,0 | 0,0 | 1,4 | 1,6 | 0,0 | 0,0 | - | - | - | - | 0,0 | | | | | |
| | Hospital del Vendrell | 10,7 | 10,0 | 11,9 | 12,6 | 11,8 | 12,2 | 2,3 | 3,9 | 6,9 | 4,9 | 4,5 | 5,8 | | | | | |
| | Clínica del Vallès | - | 0,0 | 8,2 | 9,4 | 10,2 | 9,8 | - | - | 0,0 | 8,3 | 18,2 | 6,7 | | | | | |
| | 4a | Espeitau Val d'Aran | 6,9 | 8,6 | 10,6 | 13,2 | 14,4 | 11,7 | 5,4 | 5,4 | 2,4 | 4,5 | 11,8 | 6,7 | | | | |
| | Hospital de Campdevàno | 12,8 | 12,4 | 13,6 | 13,0 | 14,6 | 15,0 | 3,1 | 3,8 | 5,8 | 6,1 | 9,2 | 8,0 | | | | | |
| | Fundació Sant Hospital | 11,5 | 8,9 | 14,7 | 16,6 | 14,7 | 12,0 | 19,0 | 10,8 | 12,9 | 17,9 | 12,7 | 7,2 | | | | | |
| | Hospital Comarcal Móra d'Ebre | 12,2 | 11,0 | 16,3 | 14,8 | 15,4 | 14,7 | 4,5 | 5,5 | 6,8 | 7,5 | 9,2 | 7,2 | | | | | |
| Hospital de Puigcerdà | 11,2 | 11,9 | 15,2 | 16,5 | 13,6 | 11,7 | 14,0 | 9,3 | 9,4 | 8,0 | 4,3 | 4,2 | | | | | | |
| Hospital Comarcal del Pallars | 7,5 | 7,5 | 12,0 | 15,2 | 12,9 | 11,9 | 1,4 | 2,5 | 2,5 | 7,4 | 6,5 | 2,7 | | | | | | |
| 1m | Hospital Sant Joan de Déu (Esplugues LI) | 0,0 | 0,0 | 0,0 | 12,5 | 25,0 | 25,0 | - | - | - | - | - | - | | | | | |
| Fundació Puigvert - IUNA | 9,0 | 10,1 | 11,3 | 5,6 | 6,2 | 5,0 | - | - | - | - | - | - | | | | | | |
| Institut Guttmann | 0,0 | 0,0 | 0,0 | 0,0 | - | 0,0 | 0,0 | 0,0 | 0,0 | 0,0 | - | 0,0 | | | | | | |
| ICO l'Hospitalet de Llobregat | 15,0 | 15,4 | 26,1 | 27,5 | 24,1 | 16,5 | - | - | - | 100,0 | 100,0 | - | | | | | | |
| ICO Girona | 20,6 | 22,0 | 23,4 | 16,9 | 13,2 | 14,0 | - | 0,0 | 0,0 | - | - | - | | | | | | |
| ICO Badalona | 12,8 | 15,7 | 34,8 | 31,7 | 26,4 | 27,3 | - | - | - | - | - | 0,0 | | | | | | |
| Catalunya | | 9,1 | 9 | 8,9 | 8,9 | 8,6 | 8,1 | 5,2 | 5,0 | 5,0 | 5,0 | 4,8 | 4,6 | | | | | |

Mortalitat a 30 dies. Evolució hospitals SISCAT, 2009-2014

| Nivell | Centre | Malalties seleccionades | | | | Fractura de coll de fèmur | | | | |
|--|--|-------------------------------------|-------------|-------------|-------------|---------------------------|------------|------------|------------|-----|
| | | 2011 | 2012 | 2013 | 2014 | 2011 | 2012 | 2013 | 2014 | |
| 1 | Hospital Universitari de Bellvitge | 9,3 | 9,5 | 8,9 | 7,7 | 7,8 | 10,9 | 11,0 | 6,6 | |
| | H. U. Germans Trias i Pujol de Badalona | 9,2 | 9,7 | 9,5 | 8,8 | 6,2 | 6,9 | 4,4 | 4,5 | |
| | Hospital Clínic | 8,6 | 8,1 | 7,4 | 7,7 | 3,3 | 3,8 | 3,7 | 4,2 | |
| | Hospital de la Santa Creu i Sant Pau | 9,1 | 8,4 | 7,8 | 7,8 | 4,4 | 3,7 | 3,5 | 4,5 | |
| | Hospital Universitari Vall d'Hebron | 8,7 | 8,2 | 7,8 | 7,6 | 6,8 | 8,1 | 7,2 | 6,3 | |
| 2 | Hospital U. Arnau de Vilanova de Lleida | 6,8 | 7,2 | 6,9 | 6,3 | 2,8 | 3,7 | 3,5 | 3,6 | |
| | Hospital Univ. Joan XXIII de Tarragona | 7,6 | 7,3 | 7,2 | 6,5 | 1,7 | 3,1 | 4,5 | 3,2 | |
| | Hospital U Doctor Josep Trueta de Girona | 9,6 | 9,4 | 9,4 | 8,3 | 7,0 | 6,2 | 8,4 | 7,2 | |
| | Hospital Mútua de Terrassa | 9,6 | 9,2 | 9,1 | 9,3 | 7,0 | 6,8 | 4,1 | 4,0 | |
| | Hospital de Sabadell | 6,9 | 7,0 | 7,3 | 7,5 | 4,9 | 4,3 | 3,9 | 3,8 | |
| | Hospital del Mar (Parc Salut Mar) | 8,9 | 8,3 | 7,9 | 7,5 | 5,8 | 5,8 | 4,1 | 3,6 | |
| | Hospital Universitari Sagrat Cor | 9,3 | 9,5 | 8,5 | 7,8 | 2,6 | 4,4 | 3,7 | 3,7 | |
| | Hospital General de Catalunya | 6,5 | 5,5 | 5,3 | 4,4 | 2,4 | 1,0 | 0,0 | 3,6 | |
| 3 | Hospital Verge de la Cinta de Tortosa | 10,4 | 11,1 | 11,2 | 10,0 | 4,7 | 4,6 | 4,5 | 4,2 | |
| | Centre Hospitalari (Althaia) | 10,4 | 10,8 | 10,1 | 9,1 | 6,1 | 6,5 | 6,8 | 6,7 | |
| | Hospital General de Hospitalet Llobregat | 6,9 | 7,6 | 9,0 | 8,4 | 8,9 | 5,6 | 6,7 | | |
| | Hospital Dos de Maig (Barcelona) | 7,0 | 8,1 | 7,8 | 7,5 | 2,4 | 3,2 | 3,1 | 7,7 | |
| | Hospital de Terrassa | 6,4 | 6,2 | 6,0 | 5,0 | 6,5 | 5,3 | 4,7 | 4,7 | |
| | Hospital General de Vic | 8,3 | 7,8 | 6,9 | 7,0 | 3,3 | 1,5 | 1,0 | 2,8 | |
| | Hospital General de Granollers | 8,5 | 8,1 | 8,0 | 8,0 | 5,1 | 5,5 | 5,3 | 4,1 | |
| | Fundació Hospital Residència Sant Camil | 9,7 | 8,6 | 7,8 | 6,6 | 5,6 | 4,2 | 4,1 | 3,6 | |
| | Hospital Universitari Sant Joan de Reus | 9,1 | 9,4 | 9,2 | 8,3 | 5,7 | 5,6 | 4,6 | 3,0 | |
| | Hospital d'Igualada del CSA | 9,6 | 9,9 | 9,1 | 8,3 | 2,0 | 1,7 | 2,2 | 2,2 | |
| | Hospital de Mataró | 9,2 | 9,9 | 9,6 | 8,8 | 3,5 | 4,0 | 3,2 | 4,0 | |
| | CSI H. de l'Hospitalet-H. Moisès Broggi | 8,0 | 9,1 | 8,8 | 7,4 | 7,1 | 6,5 | 6,8 | 6,8 | |
| | 4 | Hospital Sant Llorenç de Viladecans | 8,5 | 9,7 | 9,1 | 7,8 | 6,1 | 7,9 | 5,6 | 3,4 |
| Clínica Girona | | 8,3 | 7,0 | 6,0 | 6,2 | 6,0 | 7,5 | 6,8 | 5,9 | |
| Clínica Salus Infirmorum | | 4,5 | 5,6 | 7,9 | 4,0 | - | - | - | - | |
| Hospital de Figueres | | 7,9 | 8,6 | 9,0 | 8,8 | 1,6 | 2,8 | 4,0 | 5,0 | |
| Fundació Hospital de l'Esperit Sant | | 8,8 | 8,5 | 9,2 | 7,9 | 3,6 | 2,2 | 6,7 | 6,3 | |
| Hospital de Palamós | | 6,6 | 7,0 | 7,7 | 8,0 | 3,5 | 3,4 | 4,6 | 5,2 | |
| HG Parc Sanitari S. Joan Déu - S. Boi Ll | | 7,6 | 8,2 | 9,0 | 9,8 | 4,1 | 2,9 | 3,7 | 8,9 | |
| Hospital de Sant Celoni | | 11,5 | 11,2 | 8,6 | 7,1 | 8,7 | 9,8 | 3,9 | 2,8 | |
| Hospital Municipal de Badalona | | 7,3 | 7,2 | 7,9 | 7,9 | 5,1 | 4,3 | 4,0 | 3,7 | |
| Hospital Comarcal de Sant Bernabé | | 9,8 | 10,6 | 10,1 | 8,6 | 6,9 | 5,4 | 2,5 | 3,8 | |
| HC Sant Jaume Calella i HC de Blanes | | 8,5 | 8,0 | 8,3 | 8,1 | 3,4 | 3,3 | 4,6 | 3,7 | |
| Hosp. d'Olot i Comarcal de la Garrotxa | | 8,7 | 9,6 | 9,3 | 8,8 | 6,4 | 7,2 | 4,4 | 3,8 | |
| Hospital Sant Joan de Déu (Martorell) | | 9,9 | 8,8 | 8,9 | 9,8 | 3,5 | 2,4 | 2,1 | 2,9 | |
| Hospital Sant Pau i Santa Tecla | | 7,4 | 7,4 | 7,6 | 7,1 | 3,2 | 2,6 | 3,1 | 1,4 | |
| Hospital Sant Rafael | | 7,1 | 6,9 | 5,5 | 5,0 | - | - | - | - | |
| Hospital Santa Caterina | | 9,9 | 9,6 | 8,4 | 7,3 | 4,5 | 3,4 | 2,8 | 3,4 | |
| Hospital Santa Maria | | 15,0 | 16,9 | 15,5 | 13,9 | - | - | - | - | |
| Pius Hospital de Valls | | 9,2 | 8,9 | 10,0 | 9,7 | 4,3 | 6,3 | 5,3 | 5,5 | |
| Hospital Plató | | 13,1 | 12,0 | 10,7 | 10,1 | 2,1 | 3,1 | 5,3 | 2,9 | |
| Clínica de Ponent | | 9,8 | 10,2 | 10,0 | 9,5 | 1,8 | 5,1 | 5,4 | 4,5 | |
| Clínica Terres de l'Ebre | | 5,3 | 6,8 | 5,1 | 2,8 | - | - | - | - | |
| Hospital de Mollet | | 7,1 | 7,2 | 8,6 | 7,7 | 6,6 | 6,2 | 5,6 | 3,9 | |
| Hospital Comarcal d'Ampostà | | 9,4 | 10,3 | 14,7 | 16,4 | - | - | - | - | |
| Hospital Comarcal de l'Alt Penedès | | 8,6 | 8,9 | 7,5 | 7,0 | 5,2 | 3,6 | 1,9 | 2,7 | |
| Centre MQ Reus | | 0,0 | 1,4 | 1,6 | 0,0 | - | - | - | - | |
| Hospital del Vendrell | | 7,3 | 7,2 | 7,9 | 9,2 | 3,8 | 0,6 | 1,7 | 3,5 | |
| Clínica del Vallès | | 5,4 | 6,1 | 7,4 | 7,7 | - | - | - | - | |
| 4a | | Espitau Val d'Aran | 7,2 | 9,8 | 13,4 | 10,6 | 2,4 | 4,5 | 11,8 | 6,7 |
| | | Hospital de Campdevàrol | 11,4 | 10,1 | 10,4 | 10,4 | 3,9 | 4,1 | 4,6 | 4,6 |
| | | Fundació Sant Hospital | 9,7 | 10,6 | 11,2 | 9,0 | 6,9 | 7,1 | 6,3 | 5,8 |
| | Hospital Comarcal Móra d'Ebre | 10,2 | 9,8 | 10,1 | 8,9 | 4,0 | 3,4 | 6,5 | 6,6 | |
| | Hospital de Puigcerdà | 11,3 | 12,0 | 10,5 | 9,5 | 7,5 | 4,0 | 2,2 | 4,2 | |
| | Hospital Comarcal del Pallars | 7,3 | 9,2 | 9,5 | 8,8 | 1,2 | 3,2 | 3,2 | 2,7 | |
| 1m | Hospital Sant Joan de Déu (Esplugues Ll) | - | - | - | - | - | - | - | - | |
| | Fundació Puigvert - IUNA | 8,5 | 4,2 | 4,9 | 5,0 | - | - | - | - | |
| | Institut Guttmann | - | - | - | - | - | - | - | - | |
| | ICO l'Hospitalet de Llobregat | 20,0 | 21,4 | 17,2 | 13,8 | - | - | - | - | |
| | ICO Girona | 18,2 | 7,7 | 5,9 | 9,3 | - | - | - | - | |
| | ICO Badalona | 20,2 | 18,3 | 17,1 | 14,3 | - | - | - | - | |
| Catalunya | | 11,9 | 12,1 | 11,5 | 11,2 | 7,0 | 7,0 | 6,7 | 6,8 | |

Cesàries. Evolució hospitals SISCAT, 2009-2014

| Nivell | Centre | 2009 | 2010 | 2011 | 2012 | 2013 | 2014 |
|---|--|---------------------------------------|-------------|-------------|-------------|-------------|-------------|
| 1 | H. U. Germans Trias i Pujol de Badalona | 27,5 | 25,2 | 27,0 | 27,2 | 26,9 | 27,4 |
| | Hospital Clínic | 23,5 | 24,9 | 28,1 | 28,4 | 29,7 | 29,5 |
| | Hospital de la Santa Creu i Sant Pau | 23,3 | 24,6 | 24,4 | 22,7 | 25,4 | 22,8 |
| | Hospital Universitari Vall d'Hebron | 23,3 | 21,8 | 24,7 | 24,7 | 25,5 | 27,1 |
| 2 | Hospital U. Arnau de Vilanova de Lleida | 21,0 | 22,2 | 24,9 | 23,6 | 19,4 | 20,1 |
| | Hospital Univ. Joan XXIII de Tarragona | 27,8 | 26,6 | 24,9 | 26,9 | 23,7 | 26,4 |
| | Hospital U Doctor Josep Trueta de Girona | 22,6 | 25,1 | 23,1 | 21,9 | 23,1 | 22,4 |
| | Hospital Mútua de Terrassa | 18,4 | 19,3 | 22,6 | 24,6 | 24,7 | 21,8 |
| | Hospital de Sabadell | 20,6 | 17,5 | 19,2 | 19,2 | 21,7 | 19,7 |
| | Hospital del Mar (Parc Salut Mar) | 26,3 | 24,2 | 25,0 | 23,9 | 23,3 | 22,6 |
| | Hospital Universitari Sagrat Cor | 49,6 | 47,5 | 50,5 | 41,4 | - | - |
| | Hospital General de Catalunya | 34,6 | 34,3 | 32,2 | 35,4 | 35,0 | 38,3 |
| | 3 | Hospital Verge de la Cinta de Tortosa | 25,1 | 25,0 | 26,6 | 29,0 | 27,4 |
| Centre Hospitalari (Althaia) | | 18,9 | 19,2 | 20,1 | 19,0 | 19,4 | 17,8 |
| Hospital de Terrassa | | 14,5 | 14,1 | 12,9 | 12,8 | 12,1 | 14,4 |
| Hospital General de Vic | | 19,8 | 20,5 | 20,2 | 20,8 | 24,0 | 20,5 |
| Hospital General de Granollers | | 21,7 | 20,9 | 21,3 | 23,0 | 24,1 | 22,4 |
| Fundació Hospital Residència Sant Camil | | 20,9 | 19,3 | 18,7 | 21,4 | 22,6 | 20,3 |
| Hospital Universitari Sant Joan de Reus | | 21,6 | 18,7 | 20,2 | 19,6 | 20,0 | 20,2 |
| Hospital d'Igualada del CSA | | 14,4 | 13,4 | 16,6 | 15,6 | 14,7 | 16,3 |
| Hospital de Mataró | | 19,2 | 21,2 | 24,1 | 22,9 | 21,1 | 21,2 |
| CSI H. de l'Hospitalet-H. Moisès Broggi | | 16,9 | 18,2 | 19,9 | 18,0 | 20,0 | 16,4 |
| 4 | | Clínica Girona | 31,8 | 34,2 | 31,9 | 32,4 | 36,8 |
| | Hospital Comarcal de Blanes | 32,7 | 29,3 | 28,5 | - | - | - |
| | Hospital de Figueres | 22,7 | 20,8 | 21,6 | 19,4 | 22,3 | 18,1 |
| | Fundació Hospital de l'Esperit Sant | 19,0 | 20,4 | 20,2 | 19,8 | 20,7 | 19,9 |
| | Hospital de Palamós | 17,7 | 17,8 | 17,1 | 17,3 | 17,0 | 16,7 |
| | HG Parc Sanitari S. Joan Déu - S. Boi Ll | 20,6 | 24,0 | 19,4 | 19,2 | 19,7 | 20,0 |
| | Hospital Comarcal de Sant Bernabé | 32,3 | 36,4 | 34,8 | 31,8 | 36,6 | 26,5 |
| | HC Sant Jaume Calella i HC de Blanes | 28,4 | 28,6 | 26,4 | 24,2 | 20,3 | 21,4 |
| | Hosp. d'Olot i Comarcal de la Garrotxa | 13,9 | 17,9 | 17,0 | 18,5 | 18,3 | 16,5 |
| | Hospital Sant Joan de Déu (Martorell) | 21,8 | 22,9 | 22,7 | 22,3 | 19,9 | 20,2 |
| | Hospital Sant Pau i Santa Tecla | 19,4 | 20,7 | 22,7 | 22,7 | 21,6 | 23,9 |
| | Hospital Santa Caterina | 12,9 | 12,5 | 16,5 | 13,9 | 17,8 | 15,2 |
| | Pius Hospital de Valls | 22,2 | 24,6 | 19,4 | 19,4 | 23,2 | 23,6 |
| | Clínica de Ponent | 43,5 | 41,8 | 38,7 | 37,5 | 34,2 | 28,1 |
| | Clínica Terres de l'Ebre | 49,7 | 41,7 | 48,0 | 56,9 | 48,5 | 56,0 |
| | Hospital de Mollet | 24,0 | 20,4 | 23,6 | 19,6 | 22,1 | 23,7 |
| | Hospital Comarcal d'Ampostà | 47,7 | 55,1 | 58,6 | 47,4 | 50,7 | 56,9 |
| | Hospital Comarcal de l'Alt Penedès | 15,8 | 16,8 | 16,6 | 18,2 | 16,8 | 20,6 |
| | Centre MQ Reus | 58,4 | 60,5 | 65,5 | 61,2 | 63,0 | 63,7 |
| | Hospital del Vendrell | 21,1 | 24,5 | 20,1 | 21,9 | 22,6 | 21,9 |
| | Clínica del Vallès | - | 36,4 | 28,6 | 33,3 | - | - |
| | 4a | Espitau Val d'Aran | 29,1 | 39,7 | 40,2 | 48,1 | 39,8 |
| Hospital de Campdevànol | | 17,6 | 17,0 | 21,6 | 15,3 | 22,1 | 14,3 |
| Fundació Sant Hospital | | 27,6 | 28,7 | 20,7 | 24,3 | 25,6 | 12,6 |
| Hospital Comarcal Móra d'Ebre | | 31,5 | 38,2 | 40,8 | 36,1 | 48,9 | 36,2 |
| Hospital de Puigcerdà | | 18,7 | 14,0 | 14,2 | 14,6 | 17,6 | 10,3 |
| Hospital Comarcal del Pallars | | 47,7 | 36,8 | 37,7 | 37,0 | 38,5 | 40,7 |
| 1m | Hospital Sant Joan de Déu (Esplugues Ll) | 21,2 | 23,0 | 24,2 | 25,8 | 25,6 | 26,2 |
| | Catalunya | 22,8 | 22,9 | 23,6 | 23,6 | 23,9 | 23,5 |

Ingressos urgents. Evolució hospitals SISCAT, 2009-2014

| Nivell | Centre | 2009 | 2010 | 2011 | 2012 | 2013 | 2014 | |
|--|--|-------------------------------------|------|------|------|------|------|------|
| 1 | Hospital Universitari de Bellvitge | 55,3 | 54,3 | 55,2 | 55,9 | 53,9 | 54,2 | |
| | H. U. Germans Trias i Pujol de Badalona | 61,0 | 60,9 | 63,3 | 64,1 | 62,9 | 63,2 | |
| | Hospital Clínic | 53,7 | 52,8 | 52,7 | 54,7 | 55,4 | 55,8 | |
| | Hospital de la Santa Creu i Sant Pau | 68,1 | 68,7 | 72,1 | 72,2 | 71,0 | 74,5 | |
| | Hospital Universitari Vall d'Hebron | 63,8 | 64,2 | 68,5 | 68,3 | 68,0 | 67,2 | |
| 2 | Hospital U. Arnau de Vilanova de Lleida | 72,6 | 73,5 | 76,5 | 76,3 | 74,2 | 74,5 | |
| | Hospital Univ. Joan XXIII de Tarragona | 70,5 | 71,5 | 75,7 | 74,1 | 72,8 | 71,9 | |
| | Hospital U Doctor Josep Trueta de Girona | 72,3 | 72,6 | 72,7 | 71,6 | 70,8 | 70,1 | |
| | Hospital Mútua de Terrassa | 66,8 | 65,9 | 66,1 | 62,3 | 59,6 | 61,9 | |
| | Hospital de Sabadell | 73,0 | 72,7 | 73,1 | 74,6 | 71,4 | 69,7 | |
| | Hospital del Mar (Parc Salut Mar) | 60,6 | 60,5 | 61,5 | 62,9 | 62,2 | 63,3 | |
| | Hospital Universitari Sagrat Cor | 42,9 | 46,3 | 47,7 | 51,5 | 61,2 | 64,4 | |
| | Hospital General de Catalunya | 73,7 | 73,7 | 74,3 | 70,2 | 67,8 | 67,4 | |
| 3 | Hospital Verge de la Cinta de Tortosa | 75,9 | 76,0 | 80,3 | 77,7 | 75,1 | 74,4 | |
| | Centre Hospitalari (Althaia) | 76,4 | 76,5 | 76,6 | 77,4 | 78,1 | 75,5 | |
| | Hospital General de Hospitalet Llobregat | 71,0 | 65,3 | 67,1 | 72,8 | 69,0 | 71,8 | |
| | Hospital Dos de Maig (Barcelona) | 57,9 | 66,1 | 60,6 | 62,9 | 70,6 | 62,6 | |
| | Hospital de Terrassa | 73,7 | 72,6 | 74,0 | 74,5 | 73,0 | 72,1 | |
| | Hospital General de Vic | 73,9 | 74,3 | 74,1 | 76,1 | 74,8 | 74,3 | |
| | Hospital General de Granollers | 62,1 | 70,3 | 73,1 | 75,5 | 75,9 | 74,2 | |
| | Fundació Hospital Residència Sant Camil | 73,8 | 73,4 | 75,7 | 77,4 | 77,1 | 76,9 | |
| | Hospital Universitari Sant Joan de Reus | 65,2 | 67,3 | 69,4 | 67,3 | 66,5 | 63,1 | |
| | Hospital d'Igualada del CSA | 70,1 | 74,6 | 73,4 | 74,5 | 74,3 | 77,0 | |
| | Hospital de Mataró | 81,7 | 81,6 | 82,5 | 79,3 | 77,2 | 77,5 | |
| | CSI H. de l'Hospitalet-H. Moisès Broggi | - | 71,9 | 75,8 | 73,0 | 73,7 | 73,6 | |
| | 4 | Hospital Sant Llorenç de Viladecans | 76,9 | 76,6 | 76,6 | 76,7 | 76,2 | 76,2 |
| Clínica Girona | | 40,1 | 40,1 | 38,8 | 39,6 | 39,3 | 39,2 | |
| Clínica Salus Infirmorum | | 10,0 | 9,6 | 8,9 | 5,0 | 4,7 | 7,0 | |
| Hospital Comarcal de Blanes | | 71,5 | 72,9 | 73,6 | 72,2 | 68,7 | 65,0 | |
| Hospital de Figueres | | 69,2 | 68,8 | 67,3 | 78,9 | 77,0 | 76,3 | |
| Fundació Hospital de l'Esperit Sant | | 76,2 | 74,0 | 76,9 | 79,8 | 76,2 | 77,2 | |
| Hospital de Palamós | | 70,2 | 71,2 | 72,1 | 71,3 | 72,1 | 71,4 | |
| HG Parc Sanitari S. Joan Déu - S. Boi Ll | | 71,8 | 73,3 | 78,1 | 79,5 | 77,8 | 74,2 | |
| Hospital de Sant Celoni | | 61,0 | 69,9 | 68,7 | 72,8 | 68,5 | 70,0 | |
| Hospital Municipal de Badalona | | 60,1 | 61,4 | 69,1 | 71,3 | 70,7 | 68,1 | |
| Hospital Comarcal de Sant Bernabé | | 53,4 | 61,3 | 70,2 | 67,5 | 74,2 | 74,4 | |
| HC Sant Jaume Calella i HC de Blanes | | 79,2 | 80,0 | 81,9 | 79,5 | 78,5 | 78,7 | |
| Hosp. d'Olot i Comarcal de la Garrotxa | | 23,5 | 56,2 | 64,0 | 65,0 | 61,4 | 62,5 | |
| Hospital Sant Joan de Déu (Martorell) | | 65,6 | 66,1 | 68,0 | 68,7 | 68,9 | 71,9 | |
| Hospital Sant Pau i Santa Tecla | | 67,2 | 66,4 | 68,7 | 69,9 | 69,1 | 66,2 | |
| Hospital Sant Rafael | | 42,8 | 44,0 | 47,1 | 52,4 | 54,3 | 59,1 | |
| Hospital Santa Caterina | | 65,4 | 65,3 | 68,7 | 68,8 | 67,7 | 69,8 | |
| Hospital Santa Maria | | 42,4 | 43,5 | 47,3 | 46,4 | 49,0 | 19,1 | |
| Pius Hospital de Valls | | 74,0 | 74,8 | 80,5 | 75,0 | 72,9 | 78,2 | |
| Hospital Plató | | 26,8 | 31,6 | 38,3 | 35,9 | 29,8 | 28,8 | |
| Clínica de Ponent | | 57,2 | 59,3 | 58,2 | 57,2 | 55,9 | 51,6 | |
| Clínica Terres de l'Ebre | | 36,1 | 34,0 | 31,9 | 31,8 | 27,8 | 35,2 | |
| Hospital de Mollet | | 66,4 | 66,0 | 68,2 | 70,2 | 71,7 | 70,3 | |
| Hospital Comarcal d'Amposta | | 0,7 | 0,6 | 3,1 | 40,9 | 40,3 | 37,8 | |
| Hospital Comarcal de l'Alt Penedès | | 73,2 | 75,6 | 77,8 | 76,1 | 74,4 | 75,2 | |
| Centre MQ Reus | | 25,3 | 23,5 | 28,1 | 29,6 | 29,3 | 32,5 | |
| Hospital del Vendrell | | 74,7 | 76,0 | 76,9 | 74,6 | 71,2 | 72,7 | |
| Clínica del Vallès | | - | 18,0 | 17,9 | 16,5 | 18,5 | 41,8 | |
| 4a | | Espitau Val d'Aran | 0,0 | 0,0 | 0,0 | 19,0 | 64,8 | 64,3 |
| | | Hospital de Campdevànol | 74,7 | 77,5 | 77,2 | 75,2 | 71,5 | 74,5 |
| | Fundació Sant Hospital | 71,2 | 70,2 | 71,9 | 71,8 | 71,4 | 73,1 | |
| | Hospital Comarcal Móra d'Ebre | 67,4 | 67,4 | 70,1 | 68,4 | 67,9 | 64,9 | |
| | Hospital de Puigcerdà | 79,7 | 80,3 | 80,4 | 81,3 | 80,7 | 85,8 | |
| | Hospital Comarcal del Pallars | 67,5 | 75,7 | 79,7 | 84,7 | 79,5 | 78,8 | |

Ingressos urgents. Evolució hospitals SISCAT, 2009-2014

| Nivell | Centre | 2009 | 2010 | 2011 | 2012 | 2013 | 2014 |
|---------------|--|-------------|-------------|-------------|-------------|-------------|-------------|
| 1m | Hospital Sant Joan de Déu (Esplugues LI) | 85,9 | 64,3 | 63,8 | 62,5 | 63,0 | 55,7 |
| | Fundació Puigvert - IUNA | 23,1 | 10,5 | 15,8 | 19,6 | 20,6 | 20,8 |
| | Institut Guttmann | 20,4 | 31,3 | 16,7 | 11,5 | 1,7 | 2,5 |
| | ICO l'Hospitalet de Llobregat | 48,2 | 49,9 | 54,8 | 58,5 | 59,7 | 56,0 |
| | ICO Girona | 58,2 | 58,2 | 58,4 | 64,7 | 66,3 | 66,1 |
| | ICO Badalona | 59,8 | 58,9 | 61,2 | 63,0 | 64,0 | 64,4 |
| | Catalunya | 65,1 | 65,2 | 67,0 | 67,3 | 66,5 | 66,2 |

Urgències ingressades. Evolució hospitals SISCAT, 2009-2014

| Nivell | Centre | 2009 | 2010 | 2011 | 2012 | 2013 | 2014 | |
|--|--|-------------------------------------|-------------|-------------|-------------|-------------|-------------|------|
| 1 | Hospital Universitari de Bellvitge | 12,5 | 14,1 | 15,6 | 16,2 | 15,6 | 16,0 | |
| | H. U. Germans Trias i Pujol de Badalona | 11,2 | 11,7 | 12,7 | 12,9 | 12,7 | 13,1 | |
| | Hospital Clínic | 18,2 | 18,5 | 17,0 | 17,3 | 16,9 | 15,9 | |
| | Hospital de la Santa Creu i Sant Pau | 10,7 | 12,2 | 13,0 | 13,8 | 13,6 | 13,4 | |
| | Hospital Universitari Vall d'Hebron | - | 10,3 | 12,2 | 13,7 | 13,6 | 14,3 | |
| 2 | Hospital U. Arnau de Vilanova de Lleida | 16,6 | 17,9 | 19,1 | 18,6 | 17,8 | 16,9 | |
| | Hospital Univ. Joan XXIII de Tarragona | 11,1 | 11,7 | 12,5 | 13,2 | 12,3 | 12,2 | |
| | Hospital U Doctor Josep Trueta de Girona | 16,2 | 17,0 | 17,2 | 17,4 | 17,3 | 17,1 | |
| | Hospital Mútua de Terrassa | 7,4 | 7,6 | 7,3 | 7,4 | 6,4 | 6,6 | |
| | Hospital de Sabadell | 12,2 | 12,7 | 13,0 | 14,1 | 13,3 | 12,9 | |
| | Hospital del Mar (Parc Salut Mar) | 0,0 | 0,0 | 0,0 | 0,0 | 0,0 | 10,2 | |
| | Hospital Universitari Sagrat Cor | 11,7 | 12,6 | 14,0 | 15,9 | 85,5 | 15,4 | |
| 3 | Hospital Verge de la Cinta de Tortosa | 15,9 | 18,1 | 18,7 | 18,7 | 17,6 | 17,8 | |
| | Centre Hospitalari (Althaia) | 12,4 | 12,5 | 12,1 | 14,2 | 14,3 | 13,5 | |
| | Hospital General de Hospitalet Llobregat | 14,0 | 13,7 | 12,7 | 11,5 | 9,9 | - | |
| | Hospital Dos de Maig (Barcelona) | 11,9 | 6,2 | 4,7 | 4,6 | 3,5 | 3,3 | |
| | Hospital de Terrassa | 7,3 | 6,8 | 6,6 | 6,8 | 6,3 | 5,8 | |
| | Hospital General de Vic | 17,7 | 19,8 | 19,4 | 20,0 | 19,3 | 19,4 | |
| | Hospital General de Granollers | 8,4 | 8,7 | 8,5 | 31,3 | 11,8 | 11,1 | |
| | Fundació Hospital Residència Sant Camil | 11,9 | 12,8 | 11,9 | 7,3 | 6,9 | 7,0 | |
| | Hospital Universitari Sant Joan de Reus | 6,9 | 7,0 | 7,3 | 7,1 | 7,0 | 7,2 | |
| | Hospital d'Igualada del CSA | 10,0 | 10,1 | 10,2 | 10,4 | 10,1 | 10,6 | |
| | Hospital de Mataró | 11,7 | 13,1 | 12,7 | 11,8 | 10,7 | 10,7 | |
| | CSI H. de l'Hospitalet-H. Moisès Broggi | - | 16,2 | 18,2 | 16,1 | 16,2 | 14,1 | |
| | 4 | Hospital Sant Llorenç de Viladecans | 12,3 | 11,6 | 12,1 | 11,9 | 11,5 | 12,3 |
| Clínica Girona | | 17,9 | 15,2 | 14,7 | 10,1 | 10,2 | 10,3 | |
| Clínica Salus Infirmorum | | 0,8 | 0,5 | 0,3 | 0,3 | 0,3 | 0,3 | |
| Hospital Comarcal de Blanes | | 8,5 | 9,2 | 8,3 | - | - | - | |
| Hospital de Figueres | | 8,8 | 8,6 | 7,2 | 9,1 | 9,1 | 9,0 | |
| Fundació Hospital de l'Esperit Sant | | 10,7 | 10,5 | 10,2 | 10,5 | 61,4 | 77,9 | |
| Hospital de Palamós | | 8,8 | 9,4 | 8,8 | 8,6 | 8,0 | 7,9 | |
| HG Parc Sanitari S. Joan Déu - S. Boi Ll | | 7,9 | 8,0 | 7,7 | 8,6 | 7,8 | 7,8 | |
| Hospital de Sant Celoni | | 5,3 | 5,4 | 5,2 | 5,6 | 5,3 | 5,6 | |
| Hospital Municipal de Badalona | | 6,4 | 6,5 | 7,0 | 7,4 | 7,4 | 6,2 | |
| Hospital Comarcal de Sant Bernabé | | 7,9 | 8,4 | 9,1 | 8,4 | 7,8 | 8,2 | |
| HC Sant Jaume Calella i HC de Blanes | | 12,0 | 13,0 | 12,9 | 10,6 | 10,6 | 10,1 | |
| Hosp. d'Olot i Comarcal de la Garrotxa | | 5,3 | 5,6 | 5,5 | 5,6 | 5,5 | 5,9 | |
| Hospital Sant Joan de Déu (Martorell) | | 9,6 | 10,1 | 9,3 | 9,8 | 9,1 | 9,0 | |
| Hospital Sant Pau i Santa Tecla | | 9,0 | 9,4 | 9,7 | 9,4 | 9,0 | 8,3 | |
| Hospital Santa Caterina | | 9,1 | 12,7 | 12,9 | 13,5 | 13,3 | 13,5 | |
| Hospital Santa Maria | | 12,0 | 20,1 | 22,8 | 26,1 | 25,0 | 9,3 | |
| Pius Hospital de Valls | | 7,7 | 8,4 | 9,0 | 9,1 | 10,4 | 11,3 | |
| Hospital Plató | | 11,7 | 13,0 | 12,8 | 12,6 | 12,3 | 11,3 | |
| Clínica Terres de l'Ebre | | 1,2 | 2,5 | 0,8 | 0,5 | 0,4 | 0,4 | |
| Hospital de Mollet | | 1,8 | 5,8 | 7,1 | 7,7 | 7,6 | 8,4 | |
| Hospital Comarcal d'Ampostà | | 96,8 | 96,1 | 96,9 | 96,7 | 97,0 | 2,0 | |
| Hospital Comarcal de l'Alt Penedès | | 9,5 | 9,6 | 7,8 | 7,6 | 6,6 | 6,8 | |
| Hospital del Vendrell | | 4,2 | 4,8 | 5,0 | 4,8 | 4,6 | 4,7 | |
| Clínica del Vallès | | - | 4,4 | 1,4 | 1,0 | 2,9 | 2,7 | |
| 4a | | Hospital de Campdevàno | 10,9 | 11,9 | 11,6 | 10,3 | 8,0 | 7,5 |
| | | Fundació Sant Hospital | 9,6 | 8,8 | 8,7 | 8,6 | 7,5 | 7,7 |
| | Hospital Comarcal Móra d'Ebre | 15,7 | 15,9 | 13,2 | 12,8 | 12,4 | 12,8 | |
| | Hospital de Puigcerdà | 6,1 | 6,7 | 8,2 | 8,8 | 7,4 | 6,8 | |
| | Hospital Comarcal del Pallars | 14,6 | 15,5 | 16,7 | 14,0 | 12,0 | 11,2 | |
| 1m | Hospital Sant Joan de Déu (Esplugues Ll) | 7,6 | 9,6 | 9,3 | 9,2 | 9,3 | 9,8 | |
| | Fundació Puigvert - IUNA | 4,2 | 4,7 | 4,5 | 4,4 | 4,6 | 4,9 | |
| Catalunya | | 10,6 | 11,2 | 11,4 | 12,3 | 12,6 | 12,0 | |

Bacterièmia de catèter venós. Evolució hospitals SISCAT, 2009-2014

| Nivell | Centre | 2009 | 2010 | 2011 | 2012 | 2013 | 2014 |
|-------------------------------|--|--------------------|-------------|-------------|-------------|-------------|-------------|
| 1 | Hospital Universitari de Bellvitge | 0,53 | 0,34 | 0,52 | 0,48 | 0,29 | 0,38 |
| | H. U. Germans Trias i Pujol de Badalona | 0,67 | 0,42 | 0,35 | 0,26 | 0,28 | 0,26 |
| | Hospital Clínic | - | - | 0,92 | 0,65 | 0,29 | 0,35 |
| | Hospital de la Santa Creu i Sant Pau | 0,36 | 0,32 | 0,30 | 0,17 | 0,20 | 0,29 |
| | Hospital Universitari Vall d'Hebron | 0,46 | 0,39 | 0,32 | 0,36 | 0,33 | 0,23 |
| 2 | Hospital U. Arnau de Vilanova de Lleida | 0,30 | 0,17 | 0,12 | 0,14 | 0,12 | 0,12 |
| | Hospital Univ. Joan XXIII de Tarragona | 0,28 | 0,32 | 0,28 | 0,29 | 0,26 | 0,28 |
| | Hospital U Doctor Josep Trueta de Girona | - | 0,10 | 0,16 | 0,09 | 0,17 | 0,08 |
| | Hospital Mútua de Terrassa | 0,24 | 0,11 | 0,22 | 0,16 | 0,21 | 0,12 |
| | Hospital de Sabadell | 0,18 | 0,16 | 0,12 | 0,18 | 0,21 | 0,25 |
| | Hospital del Mar (Parc Salut Mar) | 0,19 | - | 0,39 | 0,30 | 0,28 | 0,32 |
| | Hospital Universitari Sagrat Cor | 0,19 | 0,19 | 0,17 | 0,13 | 0,15 | 0,11 |
| | Hospital General de Catalunya | - | 0,16 | 0,25 | 0,18 | 0,18 | 0,18 |
| 3 | Hospital Verge de la Cinta de Tortosa | - | - | - | - | - | 0,04 |
| | Centre Hospitalari (Althaia) | 0,08 | 0,07 | 0,05 | 0,02 | 0,01 | 0,02 |
| | Hospital General de Hospitalet Llobregat | 0,09 | 0,09 | 0,16 | 0,22 | - | - |
| | Hospital Dos de Maig (Barcelona) | 0,12 | 0,31 | 0,27 | 0,13 | 0,24 | - |
| | Hospital de Terrassa | 0,11 | 0,11 | 0,11 | 0,12 | 0,11 | 0,08 |
| | Hospital General de Vic | 0,22 | 0,20 | 0,07 | 0,12 | 0,07 | 0,03 |
| | Hospital General de Granollers | 0,28 | 0,28 | 0,15 | 0,14 | 0,07 | 0,15 |
| | Fundació Hospital Residència Sant Camil | 0,02 | 0,06 | 0,04 | 0,14 | 0,13 | 0,25 |
| | Hospital Universitari Sant Joan de Reus | 0,10 | 0,14 | 0,07 | 0,10 | 0,06 | 0,13 |
| | Hospital d'Igualada del CSA | 0,16 | 0,19 | 0,13 | 0,15 | 0,13 | 0,19 |
| | Hospital de Mataró | 0,24 | 0,20 | 0,14 | 0,08 | 0,07 | 0,10 |
| | CSI H. de l'Hospitalet-H. Moisès Broggi | - | 0,23 | 0,20 | 0,11 | 0,13 | 0,10 |
| 4 | Hospital Sant Llorenç de Viladecans | 0,09 | 0,13 | 0,07 | 0,07 | 0,11 | 0,10 |
| | Clínica Girona | 0,18 | - | 0,08 | - | - | - |
| | Hospital Comarcal de Blanes | 0,04 | 0,08 | 0,10 | 0,15 | 0,14 | 0,10 |
| | Fundació Hospital de l'Esperit Sant | 0,16 | 0,15 | 0,15 | 0,28 | 0,16 | 0,25 |
| | Hospital de Palamós | 0,03 | 0,03 | 0,07 | 0,03 | 0,22 | 0,10 |
| | HG Parc Sanitari S. Joan Déu - S. Boi Ll | 0,03 | 0,05 | 0,05 | - | 0,06 | 0,02 |
| | Hospital de Sant Celoni | 0,07 | - | 0,09 | - | 0,09 | - |
| | Hospital Municipal de Badalona | - | 0,17 | 0,17 | 0,07 | 0,11 | 0,12 |
| | Hospital Comarcal de Sant Bernabé | - | - | - | - | 0,22 | - |
| | HC Sant Jaume Calella i HC de Blanes | 0,04 | 0,10 | 0,10 | 0,07 | 0,05 | 0,04 |
| | Hosp. d'Olot i Comarcal de la Garrotxa | - | 0,06 | 0,07 | 0,06 | 0,06 | 0,07 |
| | Hospital Sant Joan de Déu (Martorell) | - | 0,03 | - | - | 0,00 | 0,26 |
| | Hospital Sant Pau i Santa Tecla | 0,19 | 0,18 | 0,07 | 0,22 | 0,14 | 0,14 |
| | Hospital Sant Rafael | 0,04 | 0,08 | 0,10 | 0,03 | 0,00 | 0,11 |
| | Hospital Santa Caterina | - | - | - | - | - | 0,08 |
| | Pius Hospital de Valls | 0,05 | - | 0,07 | 0,06 | 0,04 | 0,11 |
| | Clínica de Ponent | 0,19 | - | - | - | 0,00 | - |
| | Hospital de Mollet | 0,17 | 0,10 | 0,20 | 0,14 | 0,21 | 0,20 |
| | Hospital Comarcal d'Ampostà | - | - | - | 0,00 | 0,00 | 0,00 |
| | Hospital Comarcal de l'Alt Penedès | 0,03 | 0,15 | 0,09 | 0,00 | 0,10 | 0,07 |
| | Hospital del Vendrell | - | - | - | - | 0,30 | 0,10 |
| | 4a | Espitau Val d'Aran | - | - | 0,14 | - | - |
| Hospital de Campdevànol | | 0,09 | - | 0,09 | 0,10 | 0,00 | 0,00 |
| Fundació Sant Hospital | | - | - | - | 0,13 | 0,15 | - |
| Hospital Comarcal Móra d'Ebre | | - | 0,13 | 0,08 | 0,06 | 0,00 | 0,00 |
| Catalunya | | 0,26 | 0,23 | 0,27 | 0,22 | 0,18 | 0,19 |

Bacterièmia de catèter venós central. Evolució hospitals SISCAT, 2009-2014

| Nivell | Centre | 2009 | 2010 | 2011 | 2012 | 2013 | 2014 | |
|--|--|---------------------------------------|-------------|-------------|-------------|-------------|-------------|------|
| 1 | Hospital Universitari de Bellvitge | 0,36 | 0,22 | 0,40 | 0,31 | 0,24 | 0,20 | |
| | H. U. Germans Trias i Pujol de Badalona | 0,57 | 0,35 | 0,28 | 0,19 | 0,23 | 0,17 | |
| | Hospital Clínic | - | - | 0,63 | 0,37 | 0,19 | 0,25 | |
| | Hospital de la Santa Creu i Sant Pau | 0,29 | 0,24 | 0,16 | 0,09 | 0,10 | 0,19 | |
| | Hospital Universitari Vall d'Hebron | 0,29 | 0,23 | 0,21 | 0,19 | 0,21 | 0,13 | |
| 2 | Hospital U. Arnau de Vilanova de Lleida | 0,30 | 0,15 | 0,11 | 0,12 | 0,08 | 0,11 | |
| | Hospital Univ. Joan XXIII de Tarragona | 0,22 | 0,27 | 0,27 | 0,19 | 0,18 | 0,16 | |
| | Hospital U Doctor Josep Trueta de Girona | - | 0,09 | 0,10 | 0,06 | 0,08 | 0,03 | |
| | Hospital Mútua de Terrassa | 0,17 | 0,09 | 0,19 | 0,12 | 0,14 | 0,09 | |
| | Hospital de Sabadell | 0,10 | - | 0,04 | 0,07 | 0,08 | 0,06 | |
| | Hospital del Mar (Parc Salut Mar) | 0,17 | - | 0,23 | 0,20 | 0,23 | 0,20 | |
| | Hospital Universitari Sagrat Cor | 0,12 | 0,07 | 0,12 | 0,03 | 0,10 | 0,04 | |
| | Hospital General de Catalunya | - | 0,13 | 0,10 | 0,07 | 0,08 | 0,12 | |
| | 3 | Hospital Verge de la Cinta de Tortosa | - | - | - | - | - | 0,04 |
| Centre Hospitalari (Althaia) | | 0,07 | 0,04 | 0,04 | 0,01 | 0,00 | 0,02 | |
| Hospital General de Hospitalet Llobregat | | 0,04 | 0,06 | 0,11 | 0,05 | - | - | |
| Hospital Dos de Maig (Barcelona) | | 0,10 | 0,19 | 0,23 | 0,00 | 0,06 | - | |
| Hospital de Terrassa | | 0,08 | 0,07 | 0,04 | 0,08 | 0,07 | 0,07 | |
| Hospital General de Vic | | 0,18 | 0,14 | 0,03 | 0,08 | 0,07 | 0,00 | |
| Hospital General de Granollers | | 0,20 | 0,13 | 0,10 | 0,09 | 0,07 | 0,10 | |
| Fundació Hospital Residència Sant Camil | | 0,02 | 0,04 | 0,04 | 0,06 | 0,13 | 0,13 | |
| Hospital Universitari Sant Joan de Reus | | 0,09 | 0,11 | 0,03 | 0,07 | 0,04 | 0,06 | |
| Hospital d'Igualada del CSA | | 0,09 | 0,04 | 0,06 | 0,09 | 0,07 | 0,10 | |
| Hospital de Mataró | | 0,16 | 0,16 | 0,13 | 0,06 | 0,06 | 0,07 | |
| CSI H. de l'Hospitalet-H. Moisès Broggi | | - | 0,21 | 0,14 | 0,07 | 0,07 | 0,06 | |
| 4 | | Hospital Sant Llorenç de Viladecans | 0,06 | 0,03 | 0,07 | 0,00 | 0,04 | 0,03 |
| | Clínica Girona | 0,07 | - | 0,08 | - | - | - | |
| | Hospital Comarcal de Blanes | 0,00 | 0,08 | 0,00 | 0,10 | 0,00 | 0,05 | |
| | Fundació Hospital de l'Esperit Sant | 0,07 | 0,00 | 0,12 | 0,13 | 0,08 | 0,05 | |
| | Hospital de Palamós | 0,03 | 0,03 | 0,00 | 0,03 | 0,13 | 0,03 | |
| | HG Parc Sanitari S. Joan Déu - S. Boi LL | 0,00 | 0,03 | 0,05 | - | 0,02 | 0,00 | |
| | Hospital de Sant Celoni | 0,00 | - | 0,00 | - | 0,00 | - | |
| | Hospital Municipal de Badalona | - | 0,03 | 0,00 | 0,00 | 0,04 | 0,12 | |
| | Hospital Comarcal de Sant Bernabé | - | - | - | - | 0,22 | - | |
| | HC Sant Jaume Calella i HC de Blanes | 0,00 | 0,07 | 0,05 | 0,02 | 0,00 | 0,00 | |
| | Hosp. d'Olot i Comarcal de la Garrotxa | - | 0,06 | 0,00 | 0,00 | 0,00 | 0,07 | |
| | Hospital Sant Joan de Déu (Martorell) | - | 0,03 | - | - | 0,00 | 0,03 | |
| | Hospital Sant Pau i Santa Tecla | 0,17 | 0,18 | 0,06 | 0,17 | 0,12 | 0,14 | |
| | Hospital Sant Rafael | 0,04 | 0,08 | 0,00 | 0,00 | 0,00 | 0,04 | |
| | Hospital Santa Caterina | - | - | - | - | - | 0,05 | |
| | Pius Hospital de Valls | 0,00 | - | 0,00 | 0,06 | 0,04 | 0,00 | |
| | Clínica de Ponent | 0,06 | - | - | - | 0,00 | - | |
| | Hospital de Mollet | 0,07 | 0,03 | 0,08 | 0,11 | 0,12 | 0,13 | |
| | Hospital Comarcal d'Amposta | - | - | - | 0,00 | 0,00 | 0,00 | |
| | Hospital Comarcal de l'Alt Penedès | 0,03 | 0,00 | 0,03 | 0,00 | 0,03 | 0,03 | |
| | Hospital del Vendrell | - | - | - | - | 0,11 | 0,00 | |
| | 4a | Espitau Val d'Aran | - | - | 0,14 | - | - | - |
| | | Hospital de Campdevànol | 0,00 | - | 0,00 | 0,00 | 0,00 | 0,00 |
| Fundació Sant Hospital | | - | - | - | 0,13 | 0,00 | - | |
| Hospital Comarcal Móra d'Ebre | | - | 0,13 | 0,08 | 0,06 | 0,00 | 0,00 | |
| Catalunya | | 0,19 | 0,15 | 0,18 | 0,14 | 0,11 | 0,11 | |

Pes mig dels GRD de les hospitalitzacions. Hospitals SISCAT, 2009-2014


| Nivell | Centre | 2009 | 2010 | 2011 | 2012 | 2013 | 2014 | |
|--|--|-------------------------------------|--------|--------|--------|--------|--------|--------|
| 1 | Hospital Universitari de Bellvitge | 1,5095 | 1,5608 | 1,5851 | 1,5722 | 1,6193 | 1,5976 | |
| | H. U. Germans Trias i Pujol de Badalona | 1,3881 | 1,4245 | 1,4202 | 1,3901 | 1,3907 | 1,3706 | |
| | Hospital Clínic | 1,3744 | 1,4092 | 1,4237 | 1,4191 | 1,4153 | 1,4158 | |
| | Hospital de la Santa Creu i Sant Pau | 1,3266 | 1,3336 | 1,3297 | 1,3329 | 1,3290 | 1,3005 | |
| | Hospital Universitari Vall d'Hebron | 1,2653 | 1,2818 | 1,2806 | 1,2787 | 1,2743 | 1,2954 | |
| 2 | Hospital U. Arnau de Vilanova de Lleida | 1,0872 | 1,0720 | 1,0828 | 1,0921 | 1,1481 | 1,1575 | |
| | Hospital Univ. Joan XXIII de Tarragona | 1,1199 | 1,1369 | 1,1511 | 1,1774 | 1,1984 | 1,2012 | |
| | Hospital U Doctor Josep Trueta de Girona | 1,2888 | 1,2729 | 1,3337 | 1,3351 | 1,3450 | 1,3397 | |
| | Hospital Mútua de Terrassa | 1,0855 | 1,1001 | 1,1320 | 1,1709 | 1,2071 | 1,2042 | |
| | Hospital de Sabadell | 1,0889 | 1,1017 | 1,1098 | 1,1231 | 1,1450 | 1,1625 | |
| | Hospital del Mar (Parc Salut Mar) | 1,1282 | 1,1461 | 1,1726 | 1,1787 | 1,2060 | 1,2024 | |
| | Hospital Universitari Sagrat Cor | 0,9711 | 0,9869 | 0,9922 | 1,0276 | 1,0013 | 1,0099 | |
| | Hospital Verge de la Cinta de Tortosa | 1,0240 | 1,0432 | 1,0501 | 1,0565 | 1,0497 | 1,0244 | |
| 3 | Centre Hospitalari (Althaia) | 0,9851 | 0,9823 | 1,0247 | 1,0204 | 1,0220 | 1,0214 | |
| | Hospital General de Hospitalet Llobregat | 0,9284 | 0,9589 | 0,9731 | 0,9212 | 0,8649 | 0,8702 | |
| | Hospital Dos de Maig (Barcelona) | 1,0020 | 0,9748 | 0,9959 | 0,9881 | 0,9821 | 0,9922 | |
| | Hospital de Terrassa | 0,9619 | 0,9626 | 0,9719 | 0,9938 | 1,0297 | 1,0177 | |
| | Hospital General de Vic | 0,9757 | 0,9724 | 0,9977 | 1,0051 | 1,0021 | 1,0091 | |
| | Hospital General de Granollers | 1,0266 | 1,0760 | 1,0930 | 1,0664 | 1,0622 | 1,0791 | |
| | Fundació Hospital Residència Sant Camil | 0,9896 | 0,9933 | 0,9936 | 0,9837 | 1,0087 | 1,0038 | |
| | Hospital Universitari Sant Joan de Reus | 1,0212 | 1,0375 | 1,0376 | 1,0237 | 1,0442 | 1,0700 | |
| | Hospital d'Igualada del CSA | 1,0118 | 1,0164 | 1,0294 | 1,0126 | 1,0209 | 1,0183 | |
| | Hospital de Mataró | 1,0096 | 1,0248 | 1,0555 | 1,0328 | 1,0538 | 1,0598 | |
| | CSI H. de l'Hospitalet-H. Moisès Broggi | 0,0000 | 1,0270 | 1,0928 | 1,1313 | 1,2480 | 1,2106 | |
| | 4 | Hospital Sant Llorenç de Viladecans | 0,9708 | 0,9749 | 0,9690 | 0,9698 | 0,9847 | 1,0025 |
| | | Clínica Girona | 1,0057 | 1,0050 | 1,0096 | 0,9489 | 0,9698 | 0,9905 |
| | | Clínica Salus Infirmorum | 0,9420 | 0,9679 | 0,9810 | 0,9491 | 0,9302 | 0,9753 |
| Hospital Comarcal de Blanes | | 0,8782 | 0,8773 | 0,8965 | 0,9342 | 0,9368 | 0,9704 | |
| Hospital de Figueres | | 0,9887 | 0,9859 | 0,9732 | 0,9524 | 0,9732 | 0,9670 | |
| Fundació Hospital de l'Esperit Sant | | 0,9287 | 0,9360 | 0,9379 | 0,9526 | 0,9684 | 0,9901 | |
| Hospital de Palamós | | 0,9678 | 0,9652 | 0,9563 | 0,9495 | 0,9555 | 0,9583 | |
| HG Parc Sanitari S. Joan Déu - S. Boi Ll | | 0,9644 | 0,9580 | 0,9553 | 0,9686 | 0,9853 | 0,9859 | |
| Hospital de Sant Celoni | | 1,0444 | 1,0419 | 1,0758 | 1,0452 | 1,0445 | 1,0412 | |
| Hospital Municipal de Badalona | | 1,0241 | 1,0287 | 1,0186 | 1,0142 | 1,0099 | 1,0210 | |
| Hospital Comarcal de Sant Bernabé | | 0,9639 | 0,9982 | 1,0071 | 0,9845 | 0,9992 | 1,0134 | |
| HC Sant Jaume Calella i HC de Blanes | | 0,9297 | 0,9321 | 0,9341 | 0,9319 | 0,9280 | 0,9097 | |
| Hosp. d'Olot i Comarcal de la Garrotxa | | 0,9558 | 0,9561 | 0,9677 | 0,9782 | 0,9771 | 0,9733 | |
| Hospital Sant Joan de Déu (Martorell) | | 0,9708 | 0,9739 | 0,9637 | 0,9641 | 0,9675 | 0,9801 | |
| Hospital Sant Pau i Santa Tecla | | 1,0134 | 1,0070 | 1,0321 | 1,0229 | 1,0274 | 1,0480 | |
| Hospital Sant Rafael | | 1,0072 | 1,0280 | 1,0488 | 1,0351 | 1,0361 | 1,0117 | |
| Hospital Santa Caterina | | 0,8810 | 0,8752 | 0,8971 | 0,9162 | 0,9339 | 0,9229 | |
| Hospital Santa Maria | | 0,9840 | 0,9819 | 1,0132 | 1,0272 | 1,0129 | 1,0050 | |
| Pius Hospital de Valls | | 0,9353 | 0,9249 | 0,9610 | 0,9612 | 0,9705 | 0,9154 | |
| Hospital Plató | | 1,0570 | 1,0597 | 1,0648 | 1,0494 | 1,0339 | 1,0203 | |
| Clínica de Ponent | | 0,8599 | 0,8546 | 0,8473 | 0,8716 | 0,8748 | 0,9383 | |
| Clínica Terres de l'Ebre | | 1,0333 | 1,0468 | 1,0523 | 1,0257 | 1,0176 | 0,9802 | |
| Hospital de Mollet | | 0,9171 | 0,9105 | 0,9287 | 0,9201 | 0,9773 | 0,9989 | |
| Hospital Comarcal d'Ampostà | | 0,8837 | 0,9101 | 0,8939 | 0,9222 | 0,9134 | 0,9457 | |
| Hospital Comarcal de l'Alt Penedès | | 0,9413 | 0,9423 | 0,9412 | 0,9703 | 0,9820 | 0,9816 | |
| Centre MQ Reus | | 0,8957 | 0,8887 | 0,8716 | 0,8629 | 0,9080 | 0,9295 | |
| Hospital del Vendrell | | 0,9092 | 0,9196 | 0,9257 | 0,9603 | 0,9691 | 0,9636 | |
| Clínica del Vallès | | 0,8559 | 0,8293 | 0,8613 | 0,8927 | 0,9251 | 0,9316 | |

Pes mig dels GRD de les hospitalitzacions. Hospitals SISCAT, 2009-2014

| Nivell | Centre | 2009 | 2010 | 2011 | 2012 | 2013 | 2014 |
|------------------|--|---------------|---------------|---------------|---------------|---------------|---------------|
| 4a | Hospital de Campdevàrol | 0,9939 | 1,0054 | 1,0112 | 0,9941 | 1,0047 | 1,0170 |
| | Fundació Sant Hospital | 0,9461 | 0,9429 | 0,9351 | 0,9598 | 0,9605 | 0,9444 |
| | Hospital Comarcal Móra d'Ebre | 0,9682 | 0,9775 | 0,9852 | 0,9619 | 0,9583 | 0,9720 |
| | Hospital de Puigcerdà | 0,9368 | 0,9445 | 0,9391 | 0,9462 | 0,9291 | 0,9489 |
| | Hospital Comarcal del Pallars | 0,9473 | 0,9445 | 0,9384 | 0,9517 | 0,9521 | 0,9716 |
| 1m | Hospital Sant Joan de Déu (Esplugues Ll) | 0,9882 | 1,0212 | 1,0986 | 1,0936 | 1,1011 | 1,1080 |
| | Fundació Puigvert - IUNA | 1,1764 | 1,2120 | 1,2074 | 1,2261 | 1,2318 | 1,1802 |
| | Institut Guttmann | 1,0839 | 1,0944 | 1,1139 | 1,1039 | 1,0628 | 1,0854 |
| | ICO l'Hospitalet de Llobregat | 1,3010 | 1,3156 | 1,3620 | 1,3550 | 1,3275 | 1,3565 |
| | ICO Girona | 1,3820 | 1,4237 | 1,4863 | 1,4160 | 1,4109 | 1,3653 |
| | ICO Badalona | 1,7476 | 1,7891 | 1,6560 | 1,6407 | 1,6647 | 1,5085 |
| Catalunya | | 1,1078 | 1,1206 | 1,1314 | 1,1303 | 1,1443 | 1,1452 |



OBSERVATORI DEL SISTEMA DE SALUT
DE CATALUNYA



Hospitals monogràfics

26/13

T1: 36.5

Dades

14

Hospital Universitari Maternoinfantil Vall d'Hebron

Oferim a la dona, l'infant i l'adolescent el benefici del coneixement més avançat

L'Hospital Maternoinfantil Vall d'Hebron és un centre públic d'atenció integral a la dona i al nen, que compta amb totes les especialitats per oferir un abordatge multidisciplinari des de l'edat fetal fins a l'adolescència, així com la transferència a l'edat adulta al mateix complex hospitalari.

■ *L'hospital vetlla per oferir una atenció de qualitat i humanitzada*

L'Hospital va ser inaugurat l'any 1967, i quatre anys més tard es va incorporar com a unitat docent a la Universitat Autònoma de Barcelona. Actualment és un hospital terciari, que és referència estatal en nombroses patologies i de reconegut prestigi internacional, capdavanter en procediments d'alta complexitat com els trasplantaments de progenitors hematopoètics, renal, hepàtic, pulmonar i cardíac, cirurgia fetal i cirurgia robòtica, entre d'altres.

La seva missió és tenir cura de la salut de la dona, l'infant i l'adolescent, amb la finalitat de millorar la salut i el benestar, i disminuir

Estructura física i recursos humans

Un de cada quatre llits és per a pacients crítics

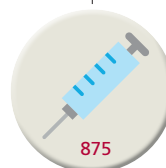
Estructura física



Plantilla = 1.351



Personal sanitari



Personal facultatiu



Personal de gestió i serveis

■ *Un de cada tres intervencions quirúrgiques es realitzen en règim ambulatori*

l'impacte de la malaltia sobre els pacients i les famílies. Els seus valors són: compromís, expertesa, resolució i respecte.

L'Hospital vetlla per facilitar una atenció de qualitat i humanitzada. Actualment, té signats 41 acords de col·laboració amb entitats de voluntariat, associacions de pacients i cases d'acollida. Prop de 700 voluntaris col·laboren amb els professionals del centre per oferir un entorn de benestar emocional que garanteixi la humanització de l'assistència.

L'Hospital Maternoinfantil, compromès amb la docència i la recerca, forma professionals experts i compromesos amb la societat, i desenvolupa una recerca que contribueix a millorar la salut i la qualitat de vida de les persones.

E

experiència

Cures neonatals centrades en el pacient i la família

El Servei de Neonatologia disposa d'una cartera de serveis de molt alta complexitat que es combina amb la vocació d'oferir unes cures humanitzades, individualitzades, centrades en el desenvolupament del nounat i en la participació de la família, elements clau en tot el procés. Aquest interès ha conduït a incorporar en el servei el programa internacional de cures NIDCAP (*Newborn Individualized Developmental Care and Assessment Program*) que té com a eixos d'acció una política de portes obertes, reduir l'estrès del nounat, potenciar el contacte pell amb pell, la lactància materna, i la capacitat i implicació dels pares en la cura dels seus fills. Des de desembre de 2011 l'Hospital Maternoinfantil Vall d'Hebron és l'únic centre català, un dels dos espanyols i un dels nou centres europeus, acreditats per a la formació NIDCAP; ofereix formació especialitzada a professionals de l'àmbit de la neonatologia, essent un centre de referència en els àmbits estatal i europeu.

Acreditació internacional de qualitat en trasplantament de progenitors hematopoètics (JACIE)

L'any 2010 el Servei d'Oncologia i Hematologia Pediàtriques es plantegen el repte d'implantar un programa de qualitat en trasplantament de progenitors hematopoètics amb l'objectiu de millorar l'atenció del pacient i la seva família. El programa de qualitat internacional JACIE té l'objectiu de promoure la qualitat clínica mèdica i en la pràctica de laboratori en el camp del trasplantament de progenitors hematopoètics, engloba totes les fases del trasplantament. Assolir l'acreditació de qualitat JACIE des de l'any 2012 ha permès seguir uns estàndards de qualitat que garanteixen l'excel·lència en tots els àmbits del trasplantament i redunden en una millora dels resultats. L'any 2014 el servei va rebre el premi *Best in Class* en reconeixement al millor servei d'oncologia de trasplantaments de l'Estat espanyol.

Un de cada tres tractaments hospitalaris i una de cada tres intervencions quirúrgiques es realitzen en règim ambulatori.

| | Activitat 2014 |
|--|----------------|
| Altes | 16.341 |
| Intervencions quirúrgiques | 9.561 |
| Intervencions cirurgia major ambulatoria | 3.151 |
| Visites a consulta externa | 140.844 |
| Visites a urgències | 56.175 |
| Parts | 2.836 |
| Sessions hospital de dia | 8.300 |
| Pacients tractats a gabinets | 32.883 |

■ És l'únic centre català acreditat per a la formació NIDCAP

L'Hospital Maternoinfantil Vall d'Hebron disposa d'indicadors globals i específics de serveis i unitats. A continuació es mostren les dades referents a gestió d'estades i complexitat. La norma de comparació utilitzada és la *norma ministerio* 2012 AP27 clúster 5.

| | Dies |
|----------------|------|
| Estada mitjana | 6,47 |

| Complexitat | Pes mitjà | Pes relatiu |
|---|-----------|-------------|
| Pes mitjà | 1,8883 | 0,8942 |
| Pes mitjà sense CDM14: embaràs, part i puerperi | 2,4032 | 1,0679 |
| Serveis i unitats de major complexitat | | |
| Cures intensives pediàtriques | 12,5429 | 2,1125 |
| Neonatologia crítics | 11,9520 | 2,2377 |
| Neonatologia hospitalització | 7,4685 | 2,2637 |
| Oncohematologia pediàtrica | 3,8791 | 1,4418 |
| Cardiologia i cirurgia cardíaca pediàtrica | 3,6202 | 1,1224 |

■ El Servei d'Oncologia i Hematologia Pediàtriques té l'acreditació de qualitat JACIE

En relació amb el terciarisme, l'Hospital Maternoinfantil Vall d'Hebron realitza 5 dels 6 programes de trasplantament pediàtric, i és un hospital de referència a l'Estat espanyol de 15 programes CSUR (centres, serveis i unitats de referència del Sistema Nacional de Salut).

| Programa de trasplantament infantil | Trasplantaments 2014 | Trasplantaments acumulats des de l'inici del programa |
|-------------------------------------|----------------------|---|
| Cardíac | 2 | 25 |
| Hepàtic | 14 | 291 |
| Hematopoètics | 34 | 1.143 |
| Pulmonar | 1 | 54 |
| Renal | 13 | 347 |
| Hepatorenals | - | 12 |

■ *És un hospital de referència a l'Estat espanyol de 15 programes CSUR*

Programes CSUR de l'Hospital Maternoinfantil Vall d'Hebron:

- Assistència integral del nounat amb cardiopatia congènita i del nen amb cardiopatia congènita complexa
- Assistència integral de l'adult amb cardiopatia congènita
- Cardiopaties familiars (inclou miocardiopatia hipertròfica)
- Cremats crítics
- Neurocirurgia pediàtrica complexa
- Ortopèdia infantil
- Reconstrucció del pavelló auricular
- Trasplantament cardíac infantil
- Trasplantament de progenitors hematopoètics al·logènica infantil
- Trasplantament hepàtic infantil
- Trasplantament renal infantil
- Trasplantament pulmonar (infantil i adult)
- Tumors extraoculars a la infància (rabdomiosarcoma)
- Tumors intraoculars a la infància (retinoblastoma)
- Tumors orbitaris

Els resultats del programa CSUR pel que fa a l'assistència integral del nounat amb cardiopatia congènita i del nen amb cardiopatia congènita complexa són els següents:

| | |
|--|-----------------|
| Mortalitat hospitalària en pacients <= 18 anys amb cardiopaties congènites a què s'ha realitzat cirurgia cardíaca en l'any a la unitat | 2% |
| Mortalitat hospitalària en pacients <= 30 dies (nounats) amb cardiopaties congènites a què s'ha realitzat cirurgia cardíaca en l'any a la unitat | 0% |
| <i>Surgical performance</i> (rendiment quirúrgic) = score bàsic Aristoteles x mortalitat hospitalària (expressada com a supervivència en decimals, de 0 a 1) | 6,86 = 7 x 0,98 |

L'Hospital Maternoinfantil és l'únic centre de Catalunya que realitza els 10 tractaments o procediments següents:

- Centre d'atenció al trauma pediàtric nivell 3 especialitzat (CAT-P3e)
- Cirurgia fetal del mielomeningocele
- Cremats crítics
- Lesionats medul·lars
- Suport ventricular extern
- Tècniques intervencionistes amb imatge
- Trasplantament cardíac
- Trasplantament hepàtic
- Trasplantament pulmonar
- Preservació nerviosa en el tractament quirúrgic del càncer de cèrvix inicial mitjançant cirurgia robòtica

Docència

L'Hospital Maternoinfantil l'any 2014 va realitzar la formació de 107 metges i infermeres residents de les especialitats de cirurgia pediàtrica, pediatria, obstetrícia i ginecologia, infermeria obstètrica i ginecològica, i infermeria pediàtrica. També van realitzar formació al centre 138 residents externs provinents de la resta de l'Estat espanyol, i 61 professionals van realitzar estades formatives de metges especialistes. També desenvolupa 10 màster i 1 postgrau.

Des de l'any 2014, l'Hospital disposa del primer Servei de Ginecologia acreditat de l'Estat espanyol per l'*European Society of Gynaecological Oncology*, per a la formació de *fellows* en ginecologia oncològica i patologia mamària.

Recerca

Integrat al Vall Hebron Institut de Recerca (VHIR), l'Hospital Maternoinfantil compta amb 10 grups acreditats de recerca, que estan desenvolupant 35 línies de recerca. L'any 2014 han realitzat un total de 76 publicacions amb un factor d'impacte mitjà de 4,12 punts, i un factor d'impacte total de 313,45 punts.

■ *L'Hospital Maternoinfantil Vall Hebron compta amb 10 grups acreditats de recerca*

| Grups de recerca | Línies de recerca | Nombre publicacions | Factor d'impacte mitjà | Factor impacte acumulat |
|---|-------------------|---------------------|------------------------|-------------------------|
| Cirurgia reconstructiva de l'aparell locomotor | 4 | 9 | 3,40 | 18,25 |
| Endocrinologia pediàtrica | 5 | 5 | 3,79 | 18,97 |
| Infecció en el pacient pediàtric immunodeprimit | 2 | 13 | 2,99 | 38,80 |
| Medicina maternal i fetal | 5 | 4 | 4,93 | 19,71 |
| Nefrologia pediàtrica | 2 | 7 | 3,58 | 25,09 |
| Neurologia pediàtrica | 2 | 10 | 3,84 | 38,41 |
| Pneumologia (Línia malalties respiratòries pediàtriques) | 1 | 4 | 5,07 | 20,3 |
| Recerca biomèdica en ginecologia | 5 | 8 | 4,29 | 34,35 |
| Recerca translacional en càncer en la infància i l'adolescència | 5 | 12 | 5,28 | 63,679 |
| Trasplantament hepàtic | 4 | 4 | 3,99 | 35,89 |
| Total | 35 | 76 | 4,12 | 313,45 |





Relació d'indicadors analitzats

26/13

T1: 36.5

Dades

14

Relació d'indicadors analitzats

Dades generals

Nombre total d'hospitalitzacions
Nombre total d'hospitalitzacions del SISCAT
Nombre d'hospitalitzacions convencionals
Nombre d'hospitalitzacions mèdiques
Nombre d'hospitalitzacions quirúrgiques
Nombre d'intervencions de cirurgia major ambulatòria
Índex de *casemix*
Import del contracte CatSalut

Atenció centrada en el pacient

Consultes externes

Índex de satisfacció
Índex de fidelitat
Com valora el tracte personal que tenia amb vostè el metge?
Creu que hi ha coordinació entre el metge de primària i l'especialista?
Com valora el seguiment i control que es realitza del seu problema de salut?
Com valora el temps que va haver d'esperar des del moment que li van dir que havia de visitar-se amb l'especialista fins al dia de la visita?
Com valora la comoditat de la sala d'espera?
Com valora la neteja del centre?

Adequació

Percentatge d'ingressos urgents
Percentatge d'urgències ingressades
Percentatge de cesàries
Percentatge de pneumònies sense complicacions
Percentatge de nadons amb gran prematuritat
Percentatge de pacients en codi infart atesos en menys de 120 min (ECG-baló)
Temps entrada sala-baló de pacients en codi infart
Temps porta-agulla en trombólisi intravenosa per ictus isquèmic (mediana en minuts)

Efectivitat Mortalitat total a 30 dies per malalties seleccionades
Mortalitat hospitalària (a l'alta) per malalties seleccionades
Mortalitat a 30 dies per infart agut de miocardi amb elevació segment ST
Mortalitat hospitalària (a l'alta) per infart agut de miocardi amb elevació segment ST
Mortalitat total a 30 dies per insuficiència cardíaca congestiva
Mortalitat hospitalària (a l'alta) per insuficiència cardíaca congestiva
Mortalitat total a 30 dies per ictus
Mortalitat hospitalària (a l'alta) per ictus
Mortalitat total a 30 dies per fractura de coll de fèmur
Mortalitat hospitalària (a l'alta) per fractura de coll de fèmur
Reingressos a 30 dies per causes seleccionades
Reingressos a 30 dies per complicacions de la diabetis
Reingressos a 30 dies per malaltia pulmonar obstructiva crònica
Reingressos a 30 dies per insuficiència cardíaca congestiva
Percentatge d'embolisme pulmonar
Mortalitat a 3 mesos en trombòlisi intravenosa aïllada per ictus isquèmic
Supervivència a 3 mesos amb recuperació completa en trombòlisi intravenosa aïllada per ictus isquèmic
Percentatge de donants vàlids
Percentatge de negatives familiars
Índex de transplantaments
Percentatge de donants en assistència
Percentatge de transplantament renal de donant viu

Seguretat Bacterièmia de catèter venós
Bacterièmia de catèter venós central associada a la nutrició parenteral
Infecció de localització quirúrgica d'òrgan-espai en la cirurgia electiva de recte
Infecció de localització quirúrgica d'òrgan-espai en la cirurgia electiva de còlon
Infecció de localització quirúrgica d'òrgan-espai en la cirurgia protètica de genoll
Mortalitat en pacients que han desenvolupat complicacions
Mortalitat en GRD de baix risc
Úlceres de pressió

Eficiència Índex de substitució de cirurgia major ambulatoria
Raó d'ambulatorització estàndard
Estada mitjana de l'atenció hospitalària
Estada mitjana per insuficiència cardíaca congestiva
Estada mitjana per fractura de coll de fèmur
Raó de funcionament estàndard

Sostenibilitat Rendibilitat dels ingressos d'explotació
Cash flow generat d'explotació
Rendibilitat econòmica
Solvència
Liquiditat
Endeutament
Ingrés per UME assistencial
Cost per UME assistencial
Productivitat ajustada del personal assistencial equivalent

Docència Mitjana de les puntuacions dels tres primers MIR que han triat l'hospital
Mitjana de les puntuacions dels tres primers residents d'infermeria que han triat l'hospital

Tecnologies de la informació i la comunicació Professionals per dispositiu assistencial
Dispositius assistencials mòbils
Ample de banda a Xarxa Salut superior a 10 MB
Digitalització i ús de la història clínica electrònica (HCE) d'atenció especialitzada (AE)
Serveis de telemonitoratge
Serveis de teleconsulta
Serveis de telediagnòstic





Fitxes dels indicadors analitzats

26/13

T1: 36.5

Dades

14

Fitxes dels indicadors analitzats

Enguany, només s'inclouen al document les fitxes corresponents a indicadors inclosos per primera vegada aquest any o a indicadors la definició dels quals ha variat. La resta de fitxes poden consultar-se a l'informe de l'any passat.

Índex de satisfacció

Descripció: puntuació mitjana de la satisfacció percebuda pels ciutadans usuaris dels serveis d'atenció especialitzada ambulatoria oferts pel CatSalut

Pregunta enquesta: "Valori de 0 a 10 el grau de satisfacció global amb el servei rebut" (0 vol dir gens satisfet i 10 molt satisfet)

Fórmula de càlcul: mitjana de les puntuacions de satisfacció global percebuda pels ciutadans usuaris dels serveis d'atenció especialitzada ambulatoria oferts pel CatSalut

Origen de les dades: Subdirecció - Gerència d'Atenció Ciutadana. Servei Català de la Salut

Índex de fidelitat

Descripció: percentatge de persones que, en cas de poder escollir, tornarien a fer servir el mateix servei d'atenció especialitzada ambulatoria ofert pel CatSalut del qual han estat usuaris

Pregunta enquesta: "Si pogués triar, tornaria a anar a aquest mateix especialista?"

Fórmula de càlcul:
$$\frac{\text{Nombre valoracions positives}}{\text{Nombre d'enquestats}} \times 100$$

Origen de les dades: Subdirecció - Gerència d'Atenció Ciutadana. Servei Català de la Salut

Indicadors assistencials: tracte, coordinació i seguiment

Descripció: valoració que fan els assegurats del CatSalut enquestats sobre les preguntes corresponents als indicadors assistencials

Pregunta enquesta: P. 15 Com valora el tracte personal que tenia amb vostè el metge? (tracte)
P. 17 Creu que hi ha coordinació entre el metge de primària i l'especialista? (coordinació)
P.19 Com valora el seguiment i control que es realitza del seu problema de salut? (seguiment)

Valoracions positives: P. 15 i P. 19: Perfecte/ament, Molt bé, Bé
P. 17: Sempre, Gairebé sempre, Sovint

Fórmula de càlcul:
$$\frac{\text{Nombre valoracions positives}}{\text{Nombre d'enquestats}} \times 100$$

Origen de les dades: Subdirecció - Gerència d'Atenció Ciutadana. Servei Català de la Salut

Indicadors no assistencials: temps d'espera, comoditat i neteja

Descripció: valoració que fan els assegurats del CatSalut enquestats sobre les preguntes corresponents als indicadors no assistencials

Pregunta enquesta: P.3 Com valora el temps que va haver d'esperar des del moment que li van dir que havia de visitar-se amb l'especialista fins al dia de la visita? (temps d'espera)
P.5 Com valora la comoditat de la sala d'espera? (comoditat)
P.7 Com valora la neteja del centre? (neteja)

Valoracions positives: P3: Molt curt, Curt, Normal
P5 i P7: Perfecta, Molt bona, Bona

Fórmula de càlcul:
$$\frac{\text{Nombre valoracions positives}}{\text{Nombre d'enquestats}} \times 100$$

Origen de les dades: Subdirecció - Gerència d'Atenció Ciutadana. Servei Català de la Salut

Percentatge de nadons amb gran prematuritat

Descripció: proporció de contactes d'hospitalització de pacients amb codi diagnòstic principal o secundari de nadons amb gran prematuritat excloent els traslladats a altres hospitals sobre el nombre total de parts

Diagnòstics seleccionats:

Nadons amb gran prematuritat: (CIM-9-MC): 764.01, 764.02, 764.03, 764.04, 764.05, 764.11, 764.12, 764.13, 764.14, 764.15, 764.91, 764.92, 764.93, 764.94, 764.95, 765.01, 765.02, 765.03, 765.04, 765.05, 765.11, 765.12, 765.13, 765.14, 765.15, 765.21, 765.22, 765.23, 765.24, 765.25, 765.26

Fórmula de càlcul:
$$\frac{\text{Contactes d'hospitalitzacions de nadon amb gran prematuritat}}{\text{Nombre de parts}} \times 100$$

Origen de les dades: registre del conjunt mínim bàsic de dades dels hospitals d'aguts (CMBD-HA). Divisió de Registres d'Activitat. Servei Català de la Salut

Mortalitat en pacients que han desenvolupat complicacions

Descripció: relació entre el nombre de morts observades en els pacients que han desenvolupat determinades complicacions en ingressos quirúrgics i les esperades segons el model d'ajust

Nombre de morts dels contactes amb un codi de potencial complicació (pneumònia, tromboembolisme pulmonar/trombosi venosa profunda, pneumònia, septicèmia, xoc, aturada cardíaca, hemorràgia gastrointestinal/úlceres aguda, dels casos que compleixen els requisits del denominador

Fórmula de càlcul:
$$\frac{\text{Nombre de morts dels contactes amb un codi de potencial complicació}}{\text{Tots els contactes hospitalaris quirúrgics}}$$

Origen de les dades: registre del conjunt mínim bàsic de dades dels hospitals d'aguts (CMBD-HA). Mòdul per al seguiment d'indicadors de qualitat (MSIQ). Anys 2013-2014. ISP04

Mortalitat en GRD de baix risc

Descripció: relació entre el nombre de morts observades en GRD de baixa mortalitat i les esperades segons el model d'ajust

Nombre de morts dels contactes amb un grup relacionat pel diagnòstic (GRD) de baixa mortalitat dels casos que compleixen els requisits del denominador

Fórmula de càlcul:
$$\frac{\text{Nombre de morts dels contactes amb un grup relacionat pel diagnòstic (GRD) de baixa mortalitat}}{\text{Tots els contactes hospitalaris mèdics o quirúrgics}}$$

Origen de les dades: registre del conjunt mínim bàsic de dades dels hospitals d'aguts (CMBD-HA). Mòdul per al seguiment d'indicadors de qualitat (MSIQ). Anys 2013-2014. ISP02

Úlceres de pressió

Descripció: relació entre el nombre d'úlceres per pressió desenvolupades durant l'ingrés hospitalari i les esperades segons el model d'ajust

Fórmula de càlcul:
$$\frac{\text{Nombre dels contactes amb un codi d'úlceres de pressió en qualsevol camp de diagnòstic secundari dels casos que compleixen els requisits del denominador}}{\text{Tots els contactes hospitalaris mèdics o quirúrgics}}$$

Origen de les dades: registre del conjunt mínim bàsic de dades dels hospitals d'aguts (CMBD-HA). Mòdul per al seguiment d'indicadors de qualitat (MSIQ). Any 2013-2014. ISPO3

Percentatge de nadons amb gran prematuritat Índex de substitució de cirurgia major ambulatoria

Descripció: percentatge d'altres de cirurgia major ambulatoria (CMA) programades respecte al total d'altres d'hospitalització convencional o CMA, amb un grup relacionat amb el diagnòstic quirúrgic (GRD)

Fórmula de càlcul:
$$\frac{\text{Altes de CMA}}{\text{Altes d'hospitalització i CMA amb un GRD quirúrgic}} \times 100$$

Exclusions: contactes amb circumstància d'alta èxitus o trasllat

Origen de les dades: registre del conjunt mínim bàsic de dades dels hospitals d'aguts (CMBD-HA). Divisió de Gestió de Registres d'Activitat. Servei Català de la Salut

Percentatge de donants cadàver vàlids

Descripció: proporció entre el nombre de donants cadàver vàlids respecte al nombre total de casos detectats de possibles donants a Catalunya.

Fórmula de càlcul:
$$\frac{\text{Nombre de donants cadàver vàlids}}{\text{Nombre total de casos detectats de possibles donants}} \times 100$$

Exclusions: contactes amb circumstància d'alta èxitus o trasllat

Origen de les dades: registre de donació i trasplantament, OCATT.

Percentatge de negatives familiars

Descripció: proporció entre el nombre de casos detectats de mort encefàlica o mort en assistència descartats per negativa expressada per la família del possible donant i el nombre total d'entrevistes familiars realitzades.

$$\text{Fórmula de càlcul: } \frac{\text{Nombre de casos detectats de mort encefàlica o en assistència descartats per negativa de la família del possible donant}}{\text{Nombre total d'entrevistes familiars realitzades}} \times 100$$

Origen de les dades: registre de donació i trasplantament, OCATT.

Índex d'òrgans trasplantats per donant vàlid

Descripció: proporció entre el nombre total d'òrgans extrets i trasplantats generats a partir dels donants cadàver vàlids i el nombre total de donants cadàver vàlids obtinguts en algun dels centres autoritzats per a l'extracció d'òrgans a Catalunya.

$$\text{Fórmula de càlcul: } \frac{\text{Nombre total d'òrgans extrets i trasplantats generats a partir dels donants cadàver vàlids}}{\text{Nombre total de donants cadàver vàlids}} \times 100$$

Exclusions: contactes amb circumstància d'alta èxitus o trasllat

Origen de les dades: registre de donació i trasplantament, OCATT.

Percentatge de donants vàlids de mort en assistència

Descripció: Percentatge entre el nombre de donants vàlids en mort en assistència respecte al nombre total de donants cadàver vàlids a Catalunya.

$$\text{Fórmula de càlcul: } \frac{\text{Nombre de donants vàlids en mort en assistència}}{\text{Nombre total de donants cadàver vàlids a Catalunya}} \times 100$$

Origen de les dades: registre de donació i trasplantament, OCATT.

Percentatge de donants vius en el trasplantament renal

Descripció: proporció entre el nombre de donants vius renals i el nombre total de trasplantaments renals realitzats en centres autoritzats de Catalunya.

$$\text{Fórmula de càlcul: } \frac{\text{Nombre de donants vius renals}}{\text{Nombre total de trasplantaments renals realitzats}} \times 100$$

Origen de les dades: registre de donació i trasplantament, OCATT.





Evolució dels indicadors analitzats 2012-2014

26/13

T1: 36.5

Dades

14

Evolució dels indicadors analitzats. Hospitals SISCAT, 2012-2014

| Dades generals | 2012 | 2013 | 2014 |
|--|---------------|---------------|---------------|
| Nombre total d'hospitalitzacions del SISCAT | 797.069 | 796.362 | 811.859 |
| Nombre d'hospitalitzacions convencionals del SISCAT | 610.923 | 598.411 | 602.705 |
| Nombre d'hospitalitzacions mèdiques del SISCAT | 396.640 | 382.086 | 383.768 |
| Nombre d'hospitalitzacions quirúrgiques del SISCAT | 400.429 | 414.276 | 428.083 |
| Nombre d'intervencions de cirurgia major ambulatoria del SISCAT | 186.146 | 197.951 | 209.146 |
| Nombre total d'hospitalitzacions del SISCAT finançats pel CatSalut | 731.257 | 729.882 | 747.268 |
| Nombre d'hospitalitzacions convencionals del SISCAT finançats pel CatSalut | 558.136 | 545.958 | 551.916 |
| Nombre d'hospitalitzacions mèdiques del SISCAT finançats pel CatSalut | 367.951 | 353.959 | 355.558 |
| Nombre d'hospitalitzacions quirúrgiques del SISCAT finançats pel CatSalut | 363.306 | 375.923 | 391.710 |
| Nombre d'intervencions de cirurgia major ambulatoria del SISCAT finançats pel CatSalut | 173.121 | 183.924 | 195.352 |
| Índex de <i>case mix</i> | 1,00 | 1,00 | 1,00 |
| Import del contracte CatSalut (en euros corrents)* | 3.900.630.667 | 3.836.209.552 | 3.876.270.077 |

* No inclou MHDA. Inclou només l'import de contracte de l'Hospital de Puigcerdà fins al 19/8/2014

| Atenció centrada en el pacient - Atenció ambulatoria especialitzada | 2012 | 2013 | 2014 |
|---|------|------|------|
| Índex de satisfacció | - | - | 7,81 |
| Índex de fidelitat (%) | - | - | 82,9 |
| Com valora el tracte personal que tenia amb vostè el metge? (%) | - | - | 92,3 |
| Creu que hi ha coordinació entre el metge de primària i l'especialista? (%) | - | - | 75,4 |
| Com valora el seguiment i control que es realitza del seu problema de salut? (%) | - | - | 80,2 |
| Com valora el temps que va haver d'esperar des del moment que li van dir que havia de visitar-se amb l'especialista fins el dia de la visita? (%) | - | - | 65,5 |
| Com valora la comoditat de la sala d'espera? (%) | - | - | 74,9 |
| Com valora la neteja del centre? (%) | - | - | 93,8 |

| Adequació | 2012 | 2013 | 2014 |
|---|-----------|-----------|------------|
| Ingressos urgents (%) | 67,3 | 66,5 | 66,2 |
| Urgències ingressades (%) | 12,3 | 12,6 | 12,0 |
| Cesàries (%) | 23,6 | 23,9 | 23,5 |
| Pneumonònies sense complicacions (%) | 10,1 | 9,6 | 10,1 |
| Nadons amb gran prematuritat (%) | 1,67 | 1,66 | 1,73 |
| Pacients en codi infart atesos en menys de 120 min (EGC-baló) (%) | 61,3 | 65,4 | 62,8 |
| Temps entrada sala-baló de pacients en codi infart (mediana en minuts) | 24 | 24 | 24 |
| Temps porta-agulla en trombólisi intravenosa per ictus isquèmic (mediana en minuts) | 52(39-70) | 51(40-70) | 48 (36-65) |
| Temps fins a la cirurgia per artroplàstia parcial de maluc (mediana en dies) | 3,00 | 2,00 | 2,00 |
| Temps fins a la cirurgia per artroplàstia parcial de maluc (3r quartil en dies) | 5,00 | 4,00 | 3,00 |

| Efectivitat | 2012 | 2013 | 2014 |
|--|------|------|------|
| Mortalitat total a 30 dies per malalties seleccionades (%) | 12,1 | 11,5 | 11,2 |
| Mortalitat hospitalària (a l'alta) per malalties seleccionades (%) | 8,9 | 8,6 | 8,1 |
| Mortalitat total a 30 dies per IAMEST (%) | 7,8 | 7,9 | 8,0 |
| Mortalitat hospitalària (a l'alta) per IAMEST (%) | 6,3 | 6,4 | 6,2 |
| Mortalitat total a 30 dies per insuficiència cardíaca congestiva (%) | 13,6 | 12,7 | 12,1 |
| Mortalitat hospitalària (a l'alta) per insuficiència cardíaca congestiva (%) | 9,4 | 9,3 | 8,5 |
| Mortalitat total a 30 dies per ictus (%) | 17,8 | 17,1 | 17,0 |
| Mortalitat hospitalària (a l'alta) per ictus (%) | 14,0 | 13,3 | 12,9 |
| Mortalitat total a 30 dies per fractura de coll de fèmur (%) | 7,0 | 6,7 | 6,8 |
| Mortalitat hospitalària (a l'alta) per fractura de coll de fèmur (%) | 5,0 | 4,8 | 4,6 |
| Reingressos total a 30 dies per causes seleccionades (%) | 10,8 | 10,3 | 9,6 |
| Reingressos total a 30 dies per complicacions de la diabetis (%) | 5,9 | 6,2 | 5,7 |
| Reingressos total a 30 dies per malaltia pulmonar obstructiva (%) | 18,1 | 17,4 | 16,0 |
| Reingressos total a 30 dies per insuficiència cardíaca congestiva (%) | 15,4 | 14,5 | 14,0 |
| Percentatge d'embolisme pulmonar (%) | 0,17 | 0,15 | 0,14 |
| Mortalitat a 3 mesos en trombólisi intravenosa aïllada per ictus isquèmic | 16,1 | 14,1 | 16,0 |
| Superv a 3 mesos amb recuperació completa en trombólisi intravenosa aïllada per ictus isquèmic | 40,0 | 42,3 | 35,5 |
| Percentatge de donants cadàver vàlids | 64,8 | 62,0 | 62,1 |
| Percentatge de negatives familiars | 17,5 | 17,8 | 20,3 |
| Índex d'òrgans trasplantats per donant vàlid | 2,8 | 2,8 | 2,8 |
| Percentatge de donants vàlids de mort en assistència | 8,3 | 8,7 | 16,5 |

Evolució dels indicadors analitzats. Hospitals SISCAT, 2012-2014

| Seguretat** | 2012 | 2013 | 2014 |
|---|------|------|------|
| Bacterièmia de catèter venós (per 1.000 dies d'estada) | 0,22 | 0,18 | 0,19 |
| Bacterièmia de catèter venós central associada a la nutrició parenteral (per 1.000 dies NP) | 2,08 | 1,60 | 1,68 |
| Infecció de local. quirúrgica d'O/E en la cirurgia electiva de recte (%) | 10,3 | 11,3 | 10,7 |
| Infecció de local. quirúrgica d'O/E en la cirurgia electiva de colon (%) | 8,4 | 8,4 | 7,2 |
| Infecció de local. quirúrgica d'O/E en la cirurgia protètica de genoll (%) | 0,96 | 1,29 | - |
| Mortalitat en GRD de baixa mortalitat (%) | 0,08 | 0,07 | 0,07 |
| Mortalitat en pacients que han desenvolupat complicacions (%) | 27,1 | 26,2 | 25,3 |
| Úlceres per pressió (%) | 0,69 | 0,69 | 0,65 |

* A partir de 2011 les dades per infecció per infecció de localització quirúrgica d'òrgan-espai de la cirurgia electiva colorectal es donen per separat

** Les dades totals de Catalunya corresponen a tots els hospitals públics i privats que notifiquen al VINCat

| Eficiència | 2012 | 2013 | 2014 |
|---|------|------|------|
| Índex de substitució de cirurgia major ambulatoria | 56,5 | 57,5 | 58,4 |
| Raó d'ambulatorització quirúrgica estàndard | 1,00 | 1,00 | 1,00 |
| Estada mitjana de l'atenció hospitalària (dies) | 6,1 | 6,1 | 6,1 |
| Estada mitjana per insuficiència cardíaca congestiva (dies) | 7,3 | 7,4 | 7,4 |
| Estada mitjana per fractura de coll de fèmur (dies) | 11,1 | 10,8 | 10,5 |
| Raó de funcionament estàndard | 1,00 | 1,00 | 1,00 |

| Sostenibilitat* | 2011 | 2012 | 2013 |
|---|-------|-------|-------|
| Rendibilitat dels ingressos d'explotació (per 100) | -0,86 | 0,38 | -0,13 |
| Cash flow generat d'explotació (per 100) | 1,45 | 2,89 | 2,35 |
| Rendibilitat econòmica (per 100) | -0,96 | 0,41 | -0,13 |
| Solvència (per 100) | 128,2 | 127,8 | 128,4 |
| Liquiditat (per 100) | 86,5 | 96,0 | 96,0 |
| Endeutament (%) | 78,0 | 78,3 | 77,9 |
| Ingrés per UME assistencial (sense MHDA) (en euros)** | 2.432 | 2.321 | 2.234 |
| Cost per UME assistencial (sense MHDA) (en euros)*** | 2.582 | 2.434 | 2.363 |
| Productivitat ajustada del personal assistencial equivalent | 34,7 | 37,0 | 37,5 |

* Les dades corresponen a la revisió després del tancament del darrer any

** Les dades de la Central de Balanços depenen del tancament, la tramesa i l'anàlisi dels comptes anuals i el període temporal és diferent

*** UME: Unitat de Mesura Estandarditzada; MHDA: Medicació Hospitalària de Dispensació Ambulatoria

| Docència | 2012 | 2013 | 2014 |
|--|------|------|------|
| Mitjana de les puntuacions dels 3 primers MIR que han triat l'hospital | - | - | 7 |
| Mitjana de les puntuacions dels tres residents d'infermeria que han triat l'hospital | - | - | 96 |

OBSERVATORI DEL SISTEMA DE SALUT
DE CATALUNYA



Dades generals dels hospitals del SISCAT 2014

26/13

T1: 36.5

Dades

14

Dades generals. Hospitals del SISCAT, 2014

| Nivell* | Unitat Proveïdora | Entitat Proveïdora | Regió Sanitària | Nombre d'hospitalitzacions del SISCAT | Nombre d'hospitalitzacions Convençionals | Nombre d'hospitalitzacions Mèdiques | Nombre d'hospitalitzacions quirúrgiques | Nombre d'intervencions de cirurgia major ambulatoria | Índex de casemix | Import del contracte CatSalut (euros corrents)** |
|---------|--|---|-------------------|---------------------------------------|--|-------------------------------------|---|--|------------------|--|
| 1 | Hospital Universitari de Bellvitge | Institut Català de la Salut | BARCELONA | 31.487 | 26.498 | 13.552 | 17.935 | 4.989 | 1,40 | 243.214.143 |
| | H. U. Germans Trias i Pujol de Badalona | Institut Català de la Salut | BARCELONA | 26.988 | 20.736 | 12.076 | 14.912 | 6.252 | 1,22 | 167.506.435 |
| | Hospital Clínic | Hospital Clínic i Provincial Barcelona | BARCELONA | 38.163 | 30.976 | 18.031 | 20.132 | 7.187 | 1,23 | 291.551.564 |
| | Hospital de la Santa Creu i Sant Pau | Fund. Gestió Hosp. Sta Creu i St Pau | BARCELONA | 32.637 | 25.658 | 17.223 | 15.414 | 6.979 | 1,17 | 230.562.781 |
| | Hospital Universitari Vall d'Hebron | Institut Català de la Salut | BARCELONA | 57.006 | 44.214 | 27.120 | 29.886 | 12.792 | 1,10 | 428.699.598 |
| | Hospital U. Arnau de Vilanova de Lleida | Institut Català de la Salut | LLEIDA | 23.883 | 20.595 | 13.590 | 10.293 | 3.288 | 1,00 | 113.276.773 |
| | Hospital Univ. Joan XXIII de Tarragona | Institut Català de la Salut | CAMP DE TARRAGONA | 20.294 | 16.073 | 10.173 | 10.121 | 4.221 | 1,05 | 92.959.634 |
| | Hospital U Doctor Josep Trueta de Girona | Institut Català de la Salut | GIRONA | 17.998 | 15.363 | 8.544 | 9.454 | 2.635 | 1,18 | 104.927.235 |
| | Hospital Mútua de Terrassa | Mútua de Terrassa - MIPSAPF | BARCELONA | 21.413 | 14.897 | 8.476 | 12.937 | 6.516 | 1,04 | 103.771.120 |
| | Hospital de Sabadell | Corporació sanitària Parc Taulí Sabadell | BARCELONA | 30.692 | 23.278 | 14.902 | 15.790 | 7.414 | 1,00 | 143.775.386 |
| 2 | Hospital del Mar (Parc Salut Mar) | Consorci Mar Parc de Salut de Barcelona | BARCELONA | 28.379 | 21.081 | 12.739 | 15.640 | 7.298 | 1,06 | 187.164.634 |
| | Hospital Universitari Sagrat Cor | Clínica de Sabadell, SLU | BARCELONA | 21.163 | 12.769 | 7.540 | 13.623 | 8.394 | 0,93 | 58.921.294 |
| | Hospital General de Catalunya | Idc Salut, SL | BARCELONA | 19.837 | 17.094 | 10.403 | 9.434 | 2.743 | 0,94 | 15.614.821 |
| | Hospital Verge de la Cinta de Tortosa | Institut Català de la Salut | TERRES DE L'EBRE | 10.959 | 9.212 | 6.419 | 4.540 | 1.747 | 0,94 | 48.954.514 |
| | Centre Hospitalari (Althaia) | Althaia xarxa assistencial de Manresa | CATALUNYA CENTRAL | 22.489 | 17.937 | 12.930 | 9.559 | 4.552 | 0,91 | 88.910.934 |
| | Hospital Dos de Maig (Barcelona) | Consorci Sanitari Integral | BARCELONA | 6.482 | 2.946 | 2.072 | 4.410 | 3.536 | 0,87 | 27.002.041 |
| | Hospital de Terrassa | Consorci Sanitari de Terrassa | BARCELONA | 16.566 | 10.910 | 7.239 | 9.327 | 5.656 | 0,91 | 75.620.806 |
| | Hospital General de Vic | Consorci Hospitalari de Vic | CATALUNYA CENTRAL | 16.073 | 11.420 | 7.513 | 8.560 | 4.653 | 0,90 | 48.965.656 |
| | Hospital General de Granollers | Fund. Privada Hospital-Asil de Granollers | BARCELONA | 19.245 | 14.783 | 10.002 | 9.243 | 4.462 | 0,94 | 75.890.247 |
| | Fundació Hospital Residència Sant Camil | Consorci sanitari del Garraf | BARCELONA | 11.963 | 8.688 | 6.135 | 5.828 | 3.275 | 0,88 | 43.351.551 |
| 3 | Hospital Universitari Sant Joan de Reus | Hospital Sant Joan de Reus, SAM | CAMP DE TARRAGONA | 17.549 | 14.982 | 10.089 | 7.460 | 2.567 | 0,91 | 86.287.749 |
| | Hospital d'Igualada del CSA | Consorci sanitari Anoia | CATALUNYA CENTRAL | 10.926 | 7.797 | 5.506 | 5.420 | 3.129 | 0,89 | 43.147.800 |
| | Hospital de Mataró | Consorci sanitari Maresme | BARCELONA | 18.239 | 13.633 | 9.347 | 8.892 | 4.606 | 0,93 | 70.237.283 |
| | CSI H. de l'Hospitalet-H. Moisés Broggi | Consorci Sanitari Integral | BARCELONA | 31.279 | 21.361 | 15.112 | 16.167 | 9.918 | 0,94 | 119.715.068 |
| | Hospital Sant Llorenç de Viladecans | Institut Català de la Salut | BARCELONA | 10.074 | 6.739 | 4.807 | 5.267 | 3.335 | 0,87 | 34.138.089 |
| | Clínica Girona | Clínica Girona, SA | GIRONA | 8.103 | 6.282 | 2.351 | 5.752 | 1.821 | 0,83 | 11.526.141 |
| | Clínica Salus Infirmorum | Relig. San José Clínica Salus Infirmorum | GIRONA | 1.933 | 1.751 | 153 | 1.780 | 182 | 0,85 | 2.638.103 |
| | Hospital de Figueres | Fundació Salut Empordà | GIRONA | 11.119 | 8.540 | 6.174 | 4.945 | 2.579 | 0,85 | 33.471.529 |
| | Fundació Hospital de l'Esperit Sant | Fundació Privada Hospital Esperit Sant | BARCELONA | 12.169 | 7.353 | 5.280 | 6.889 | 4.816 | 0,86 | 40.480.790 |
| | Hospital de Palamós | Fundació Hospital de Palamós | GIRONA | 9.874 | 6.519 | 4.084 | 5.790 | 3.355 | 0,84 | 34.645.508 |
| 4 | HG Parc Sanitari S. Joan Déu - S. Boi Ll | Parc Sanitari Sant Joan de Déu | BARCELONA | 12.938 | 9.100 | 6.522 | 6.416 | 3.838 | 0,86 | 48.677.964 |
| | Hospital de Sant Celoni | Hospital de Sant Celoni Fundació Privada | BARCELONA | 3.260 | 1.986 | 1.343 | 1.917 | 1.274 | 0,91 | 11.221.190 |
| | Hospital Municipal de Badalona | Badalona Serveis Assistencials, SA | BARCELONA | 7.283 | 4.534 | 2.972 | 4.311 | 2.749 | 0,89 | 32.213.229 |
| | Hospital Comarcal de Sant Bernabé | Hospital Sant Bernabé | CATALUNYA CENTRAL | 4.068 | 3.006 | 2.213 | 1.855 | 1.062 | 0,87 | 12.661.312 |
| | HC Sant Jaume Calella i HC de Blanes | Corporació de salut Maresme i Selva | GIRONA | 16.872 | 12.101 | 8.841 | 8.031 | 4.771 | 0,82 | 58.523.730 |
| | Hosp. d'Olot i Comarcal de la Garrotxa | F. H. d'Olot i Comarcal de la Garrotxa | GIRONA | 4.273 | 3.226 | 2.010 | 2.263 | 1.047 | 0,86 | 15.260.102 |

Dades generals. Hospitals del SISCAT, 2014

| Nivell* | Unitat Proveïdora | Entitat Proveïdora | Regió Sanitària | Nombre d'hospitalitzacions del SISCAT | Nombre d'hospitalitzacions Convençionals | Nombre d'hospitalitzacions mèdiques | Nombre d'hospitalitzacions quirúrgiques | Nombre d'intervencions de cirurgia major ambulatoria | Índex de casemix | Import del contracte CatSalut (euros corrents)** |
|-----------------------------|---|---|---|---------------------------------------|--|-------------------------------------|---|--|------------------|--|
| 4 | Hospital Sant Joan de Déu (Martorell) | Fund. Hosp. Sant Joan de Déu - Martorell- | BARCELONA | 9.957 | 6.672 | 4.549 | 5.408 | 3.285 | 0,86 | 33.965.878 |
| | Hospital Sant Pau i Santa Tecla | Fundació Hospital Sant Pau i Santa Tecla | CAMP DE TARRAGONA | 10.951 | 7.625 | 4.609 | 6.342 | 3.326 | 0,90 | 36.366.229 |
| | Hospital Sant Rafael | Hospital Sant Rafael - HHSCJ | BARCELONA | 8.543 | 4.903 | 3.063 | 5.480 | 3.640 | 0,91 | 23.622.791 |
| | Hospital Santa Caterina | Institut d'Assistència Sanitària | GIRONA | 9.767 | 7.189 | 4.738 | 5.029 | 2.578 | 0,82 | 35.680.065 |
| | Hospital Santa Maria | Gestió de Serveis Sanitaris | LLEIDA | 7.132 | 4.118 | 2.512 | 4.620 | 3.014 | 0,91 | 27.313.486 |
| | Pius Hospital de Valls | Gestió Pius Hospital de Valls, SA | CAMP DE TARRAGONA | 5.862 | 4.474 | 3.346 | 2.516 | 1.388 | 0,85 | 20.841.659 |
| | Hospital Plató | Hospital Plató Fundació Privada | BARCELONA | 10.402 | 5.123 | 3.047 | 7.355 | 5.279 | 0,91 | 34.970.317 |
| | Clínica de Ponent | Clínica Terres de Ponent, SL | LLEIDA | 4.844 | 2.023 | 1.155 | 3.689 | 2.821 | 0,76 | 6.015.264 |
| | Clínica Terres de l'Ebre | Tortosa salut, SL | TERRES DE L'EBRE | 2.384 | 1.653 | 511 | 1.873 | 731 | 0,85 | 3.913.090 |
| | Hospital de Mollet | Fundació Sanitària de Mollet | BARCELONA | 10.694 | 6.999 | 4.757 | 5.937 | 3.695 | 0,84 | 45.100.833 |
| | Hospital Comarcal d'Ampostà | Hospital Comarcal d'Ampostà, SAM | TERRES DE L'EBRE | 2.542 | 1.328 | 537 | 2.005 | 1.214 | 0,80 | 12.193.788 |
| | Hospital Comarcal de l'Alt Penedès | Consorci Sanitari Alt Penedès | BARCELONA | 7.263 | 5.261 | 3.617 | 3.646 | 2.002 | 0,86 | 26.535.843 |
| | Centre MQ Reus | Centre MQ Reus, SA | CAMP DE TARRAGONA | 4.554 | 2.322 | 874 | 3.680 | 2.232 | 0,72 | 3.753.313 |
| | Hospital del Vendrell | Fundació Hospital Sant Pau i Santa Tecla | CAMP DE TARRAGONA | 6.802 | 4.824 | 3.347 | 3.455 | 1.978 | 0,85 | 25.633.746 |
| | Clínica del Vallès | Clínica de Sabadell, SLU | BARCELONA | 6.017 | 3.407 | 1.505 | 4.512 | 2.610 | 0,86 | 7.248.649 |
| | 4a | Esplau Val d'Aran | Aran Salut, servicis assistencials int. | ALT PIRINEU I ARAN | 900 | 846 | 551 | 349 | 54 | (a) |
| Hospital de Campdevànol | | Fundació Privada Hospital de Campdevànol | GIRONA | 2.495 | 1.526 | 1.199 | 1.296 | 969 | 0,87 | 10.055.470 |
| 1m | Fundació Sant Hospital | Fundació Sant Hospital | ALT PIRINEU I ARAN | 1.941 | 1.416 | 1.017 | 924 | 525 | 0,84 | 16.404.680 |
| | Hospital Comarcal Móra d'Ebre | Gestió Comarcal Hospitalària, SA | TERRES DE L'EBRE | 3.745 | 2.983 | 1.857 | 1.888 | 762 | 0,84 | 6.258.028 ^b |
| | Hospital de Puigcerdà | Fundació Hospital de Puigcerdà | ALT PIRINEU I ARAN | 1.176 | 959 | 732 | 444 | 217 | 0,82 | 9.131.879 |
| | Hospital Comarcal del Pallars | Gestió de Serveis Sanitaris | ALT PIRINEU I ARAN | 1.839 | 1.336 | 994 | 845 | 503 | 0,84 | 102.499.117 |
| | Hospital Sant Joan de Déu (Esplugues U) | Hospital San Juan de Dios - OHSJD/PAB | BARCELONA | 24.168 | 18.943 | 12.870 | 11.298 | 5.225 | 0,99 | 43.020.040 |
| | Fundació Puigvert - IJUNA | Fundació Puigvert luna | BARCELONA | 6.185 | 5.458 | 2.590 | 3.595 | 727 | 1,07 | 13.741.970 |
| | Institut Guttmann | Fundació Institut Guttmann | BARCELONA | 937 | 887 | 699 | 238 | 50 | 0,96 | 46.179.284 |
| ICO l'Hospital de Llobregat | Institut Català d'Oncologia | BARCELONA | 3.865 | 3.182 | 2.618 | 1.247 | 683 | 1,20 | 13.317.488 | |
| ICO Girona | Institut Català d'Oncologia | GIRONA | 1.284 | 1.284 | 1.194 | 90 | 0 | 1,20 | 17.085.384 | |
| ICO Badalona | Institut Català d'Oncologia | BARCELONA | 1.926 | 1.926 | 1.797 | 129 | 0 | 1,20 | 3.876.270.077 | |
| Catalunya | | | | 811.851 | 602.705 | 383.768 | 428.083 | 209.146 | 1,00 | 3.876.270.077 |

* Nivell 1: hospitals generals d'alta tecnologia; Nivell 2: hospitals de referència d'alta resolució; Nivell 3: altres hospitals de referència; Nivell 4a: hospitals comarcals; Nivell 4b: hospitals aïllats geogràficament; Nivell 1m: hospitals monogràfics

** No inclou MHD.

(a) L'Espitau de la Val d'Aran realitza el contracte directament amb el Servei Català Aranès de la Salut

(b) L'import de contracte de l'Hospital de Puigcerdà és de l'1/01/2014 fins al 19/09/2014

OBSERVATORI DEL SISTEMA DE SALUT
DE CATALUNYA



Taules de resultats 2014

26/13

T1: 36.5

Dades

14

Indicadors d'adequació. Hospitals del SISCAT, 2014

| Nivell hospital | Unitat Proveïdora | Ingressos urgents (%) | Urgències ingressades (%) | Cesàries (%) | Pneumonies sense complicacions (%) | Nadons amb gran prematuritat (%) | Codi infart | | Ictus | |
|--|--|-------------------------------------|---------------------------|--------------|------------------------------------|----------------------------------|---|--|---|-----------|
| | | | | | | | Temps entrada sala-baló (diana en minuts) | Pacients en codi infart atesos en menys de 120 minuts (ECG-baló) | Temps porta-agulla en trombolisi intrav. per ictus isquèmic (mediana en min) I IC 95% | |
| 1 | Hospital Universitari de Bellvitge | 54,2 | 16,0 | | 9,0 | | 24 | 53,7 | 51(41-60) | |
| | H. U. Germans Trias i Pujol de Badalona | 63,2 | 13,1 | 27,4 | 3,4 | 1,74 | 20 | 75,7 | 37(32-60) | |
| | Hospital Clínic | 55,8 | 15,9 | 29,5 | 5,8 | 5,31 | 20 | 73,7 | 40(31-50) | |
| | Hospital de la Santa Creu i Sant Pau | 74,5 | 13,4 | 22,8 | 6,2 | 1,93 | 25 | 62,2 | 36(30-45) | |
| | Hospital Universitari Vall d'Hebron | 67,2 | 14,3 | 27,1 | 11,6 | 6,74 | 27 | 58,6 | 46(31-75) | |
| 2 | Hospital U. Arnau de Vilanova de Lleida | 74,5 | 16,9 | 20,1 | 11,1 | 1,70 | 27 | 59,6 | 57(41-63) | |
| | Hospital Univ. Joan XXIII de Tarragona | 71,9 | 12,2 | 26,4 | 17,0 | 4,22 | 31 | 59,0 | 55(46-72) | |
| | Hospital U Doctor Josep Trueta de Girona | 70,1 | 17,1 | 22,4 | 15,1 | 5,81 | 15 | 56,3 | 50(39-69) | |
| | Hospital Mútua de Terrassa | 61,9 | 6,6 | 21,8 | 13,0 | 0,94 | 20 | 67,0 | 37(27-52) | |
| | Hospital de Sabadell | 69,7 | 12,9 | 19,7 | 11,5 | 2,21 | | | 49(39-58) | |
| | Hospital del Mar (Parc Salut Mar) | 63,3 | 10,2 | 22,6 | 6,4 | 1,45 | 22 | 63,5 | 53(41-64) | |
| | Hospital Universitari Sagrat Cor | 64,4 | 15,4 | | 12,9 | | | | | |
| | Hospital General de Catalunya | 67,4 | | 38,3 | 39,7 | 1,29 | | | | |
| | Hospital Verge de la Cinta de Tortosa | 74,4 | 17,8 | 30,0 | 18,0 | 1,05 | | | 53(42-74) | |
| | Centre Hospitalari (Althaia) | 75,5 | 13,5 | 17,8 | 10,3 | 0,54 | | | 55(45-85) | |
| 3 | Hospital Dos de Maig (Barcelona) | 62,6 | 3,3 | | 7,1 | | | | | |
| | Hospital de Terrassa | 72,1 | 5,8 | 14,4 | 11,1 | 0,47 | | | | |
| | Hospital General de Vic | 74,3 | 19,4 | 20,5 | 14,5 | 0,15 | | | 49(40-53) | |
| | Hospital General de Granollers | 74,2 | 11,1 | 22,4 | 7,8 | 1,33 | | | 48(32-68) | |
| | Fundació Hospital Residència Sant Camil | 76,9 | 7,0 | 20,3 | 6,5 | 0,00 | | | 55(54-64) | |
| | Hospital Universitari Sant Joan de Reus | 63,1 | 7,2 | 20,2 | 13,4 | 1,24 | | | | |
| | Hospital d'Igualada del CSA | 77,0 | 10,6 | 16,3 | 9,9 | 0,21 | | | 60(43-80) | |
| | Hospital de Mataró | 77,5 | 10,7 | 21,2 | 11,0 | 0,49 | | | 50(39-58) | |
| | CSI H. de l'Hospitalet-H. Moisès Broggi | 73,2 | 14,0 | 16,4 | 6,9 | 0,13 | | | 69(46-92) | |
| | 4 | Hospital Sant Llorenç de Viladecans | 76,2 | 12,3 | | 4,9 | | | | |
| | | Clínica Girona | 39,2 | 10,3 | 33,4 | 35,3 | 0,00 | | | |
| | | Clínica Salus Infirmorum | 7,0 | 0,3 | | 42,9 | | | | |
| | | Hospital de Figueres | 76,3 | 9,0 | 18,1 | 6,5 | 0,00 | | | 76(61-98) |
| Fundació Hospital de l'Esperit Sant | | 77,2 | 77,9 | 19,9 | 3,1 | 0,00 | | | | |
| Hospital de Palamós | | 71,4 | 7,9 | 16,7 | 14,6 | 0,00 | | | 72(72-89) | |
| HG Parc Sanitari S. Joan Déu - S. Boi Ll | | 74,2 | 7,8 | 20,0 | 17,9 | 0,06 | | | | |
| Hospital de Sant Celoni | | 70,0 | 5,6 | | 4,2 | | | | | |
| Hospital Municipal de Badalona | | 68,1 | 6,2 | | 6,8 | | | | | |
| Hospital Comarcal de Sant Bernabé | | 74,4 | 8,2 | 26,5 | 4,6 | 0,00 | | | | |
| HC Sant Jaume Calella i HC de Blanes | | 74,6 | 10,1 | 21,4 | 18,4 | 0,11 | | | | |
| Hosp. d'Olot i Comarcal de la Garrotxa | | 62,5 | 5,9 | 16,5 | 12,6 | 0,00 | | | | |
| Hospital Sant Joan de Déu (Martorell) | | 71,9 | 9,0 | 20,2 | 10,2 | 0,00 | | | | |
| Hospital Sant Pau i Santa Tecla | | 66,2 | 8,3 | 23,9 | 13,1 | 0,10 | | | | |
| Hospital Sant Rafael | | 59,1 | | | 2,6 | | | | | |
| Hospital Santa Caterina | | 69,8 | 13,5 | 15,2 | 8,4 | 0,00 | | | | |
| Hospital Santa Maria | | 19,1 | 9,3 | | 0,8 | | | | | |
| Pius Hospital de Valls | | 78,2 | 11,3 | 23,6 | 19,9 | 0,26 | | | | |
| Hospital Plató | | 28,8 | 11,3 | | 11,2 | | | | | |
| Clínica de Ponent | | 51,6 | | 28,1 | 11,8 | 0,00 | | | | |
| Clínica Terres de l'Ebre | | 35,2 | 0,4 | 56,0 | 10,2 | 0,00 | | | | |
| Hospital de Mollet | | 70,3 | 8,4 | 23,7 | 4,8 | 0,00 | | | | |
| Hospital Comarcal d'Ampostà | | 37,8 | 2,0 | 56,9 | 6,9 | 0,00 | | | | |
| Hospital Comarcal de l'Alt Penedès | | 75,2 | 6,8 | 20,6 | 6,0 | 0,00 | | | 55(45-60) | |
| Centre MQ Reus | | 32,5 | | 63,7 | 70,4 | 0,00 | | | | |
| Hospital del Vendrell | | 72,7 | 4,7 | 21,9 | 8,1 | 0,15 | | | | |
| Clínica del Vallès | 41,8 | 2,7 | | 7,5 | | | | | | |
| Esptau Val d'Aran | 64,3 | | 42,4 | 26,2 | 0,00 | | | | | |
| 4a | Hospital de Campdevàrol | 74,5 | 7,5 | 14,3 | 4,1 | 0,00 | | | | |
| | Fundació Sant Hospital | 73,1 | 7,7 | 12,6 | 10,3 | 0,00 | | | | |
| | Hospital Comarcal Móra d'Ebre | 64,9 | 12,8 | 36,2 | 15,6 | 0,00 | | | 57(51-76) | |

Indicadors d'adequació. Hospitals del SISCAT, 2014

| Nivell hospital | Unitat Proveïdora | Ingressos urgents (%) | Urgències ingressades (%) | Cesàries (%) | Pneumonies sense complicacions (%) | Nadons amb gran prematuritat (%) | Codi infart | | Ictus |
|------------------|--|-----------------------|---------------------------|--------------|------------------------------------|----------------------------------|--|--|---|
| | | | | | | | Temps entrada sala-baló (ndiana en minuts) | Pacients en codi infart atesos en menys de 120 minuts (ECG-baló) | Temps porta-agulla en trombolisi intrav. per ictus isquèmic (mediana en min) i IC 95% |
| 4a | Hospital de Puigcerdà | 85,8 | 6,8 | 10,3 | 10,5 | 0,00 | | | |
| | Hospital Comarcal del Pallars | 78,8 | 11,2 | 40,7 | 9,1 | 0,00 | | | 79(71-88) |
| | Hospital Sant Joan de Déu (Esplugues LI) | 55,7 | 9,8 | 26,2 | 6,9 | 2,66 | | | |
| 1m | Fundació Puigvert - IUNA | 20,8 | 4,9 | | 25,0 | | | | |
| | Institut Guttmann | 2,5 | | | 0,0 | | | | |
| | ICO l'Hospitalet de Llobregat | 56,0 | | | 0,4 | | | | |
| | ICO Girona | 66,1 | | | 2,3 | | | | |
| | ICO Badalona | 64,4 | | | 0,0 | | | | |
| Catalunya | | 66,2 | 12,0 | 23,5 | 10,1 | 1,73 | 24 | 62,8 | 48 (36-65) |

Indicadors d'atenció centrada en el pacient. Atenció ambulatoria especialitzada. Hospitals del SISCAT, 2014

| Nivell hospital | Unitat Proveïdora | Índex de Satisfacció | Índex de Fidelitat (%) | Com valora el tracte personal que tenien amb vostè el metge? | Creu que hi ha coordinació entre el metge de primària i l'especialista? | Com valora el seguiment i control que es realitza del seu problema de salut? | Com valora el temps que va haver d'esperar des del moment que li van dir que havia de visitar-se amb l'especialista fins al dia de la visita? | Com valora la comoditat de la sala d'espera? | Com valora la neteja del centre? | |
|-------------------------------|--|---|------------------------|--|---|--|---|--|----------------------------------|------|
| 1 | Hospital Universitari de Bellvitge | 8,0 | 90,0 | 97,5 | 70,0 | 82,5 | 72,4 | 78,8 | 92,5 | |
| | H. U. Germans Trias i Pujol de Badalona | 8,2 | 91,0 | 93,8 | 78,8 | 86,3 | 78,2 | 58,2 | 95,0 | |
| | Hospital Clínic | 8,2 | 92,4 | 97,5 | 60,3 | 91,0 | 80,3 | 84,8 | 97,5 | |
| | Hospital de la Santa Creu i Sant Pau | 8,2 | 89,9 | 92,4 | 79,4 | 76,3 | 78,7 | 85,9 | 97,5 | |
| | Hospital Universitari Vall d'Hebron | 7,7 | 84,2 | 92,5 | 68,0 | 80,1 | 65,0 | 59,0 | 89,0 | |
| 2 | Hospital U. Arnau de Vilanova de Lleida | 8,1 | 82,1 | 91,3 | 86,6 | 78,5 | 74,7 | 67,5 | 91,3 | |
| | Hospital Univ. Joan XXIII de Tarragona | 7,9 | 86,3 | 96,2 | 71,4 | 76,6 | 64,6 | 65,8 | 86,3 | |
| | Hospital U Doctor Josep Trueta de Girona | 8,4 | 94,9 | 98,7 | 81,1 | 91,1 | 75,3 | 78,8 | 92,4 | |
| | Hospital Mútua de Terrassa | 8,0 | 83,5 | 93,8 | 69,6 | 83,3 | 68,8 | 80,0 | 96,3 | |
| | Hospital de Sabadell | 7,8 | 84,8 | 96,2 | 77,3 | 77,5 | 72,5 | 75,0 | 96,2 | |
| | Hospital del Mar (Parc Salut Mar) | 8,0 | 79,7 | 93,8 | 72,6 | 81,0 | 71,4 | 73,8 | 87,5 | |
| 3 | Hospital Verge de la Cinta de Tortosa | 8,3 | 89,9 | 95,0 | 67,6 | 86,1 | 68,0 | 82,3 | 93,8 | |
| | Centre Hospitalari (Althaia) | 7,5 | 82,5 | 88,8 | 71,4 | 80,0 | 61,0 | 82,5 | 96,3 | |
| | Hospital de Terrassa | 8,0 | 83,8 | 90,0 | 77,3 | 77,6 | 60,5 | 87,2 | 96,3 | |
| | Hospital General de Vic | 8,2 | 82,5 | 90,0 | 73,4 | 81,0 | 74,3 | 78,5 | 92,5 | |
| | Hospital General de Granollers | 8,0 | 94,9 | 96,3 | 77,6 | 83,5 | 67,5 | 83,3 | 95,0 | |
| | Fundació Hospital Residència Sant Camil | 8,0 | 86,3 | 96,3 | 79,1 | 82,1 | 60,3 | 58,8 | 97,5 | |
| | Hospital Universitari Sant Joan de Reus | 7,9 | 83,5 | 92,5 | 71,2 | 80,8 | 57,5 | 79,7 | 96,3 | |
| | Hospital d'Igualada del CSA | 7,8 | 78,8 | 92,5 | 69,7 | 76,9 | 51,3 | 85,0 | 95,0 | |
| | Hospital de Mataró | 7,8 | 78,5 | 86,3 | 66,7 | 83,3 | 57,5 | 76,3 | 91,3 | |
| 4 | Hospital Sant Llorenç de Viladecans | 7,4 | 75,6 | 90,0 | 77,1 | 75,6 | 53,2 | 68,8 | 91,0 | |
| | Hospital Comarcal de Blanes | 7,7 | 82,5 | 91,3 | 71,6 | 73,4 | 57,1 | 62,8 | 88,8 | |
| | Hospital de Figueres | 7,9 | 77,5 | 89,9 | 65,7 | 73,8 | 54,4 | 81,3 | 97,4 | |
| | Fundació Hospital de l'Esperit Sant | 7,7 | 83,8 | 90,0 | 70,5 | 75,6 | 55,8 | 85,0 | 93,8 | |
| | Hospital de Palamós | 8,1 | 88,8 | 94,9 | 79,2 | 79,5 | 70,9 | 75,9 | 96,3 | |
| | HG Parc Sanitari S. Joan Déu - S. Boi Ll | 7,8 | 89,9 | 93,7 | 76,5 | 81,3 | 59,7 | 83,8 | 97,5 | |
| | Hospital de Sant Celoni | 7,8 | 83,5 | 97,5 | 76,1 | 89,6 | 58,2 | 63,3 | 90,9 | |
| | Hospital Municipal de Badalona | 7,7 | 83,8 | 93,8 | 87,5 | 81,0 | 67,1 | 70,9 | 97,5 | |
| | HC Sant Jaume Calella i HC de Blanes | 7,5 | 82,1 | 88,6 | 57,1 | 73,1 | 55,1 | 65,8 | 90,0 | |
| | Hosp. d'Olot i Comarcal de la Garrotxa | 7,9 | 74,7 | 88,6 | 79,7 | 84,4 | 65,8 | 70,9 | 97,5 | |
| | Hospital Sant Joan de Déu (Martorell) | 7,7 | 87,3 | 93,8 | 80,8 | 80,8 | 64,6 | 76,3 | 88,8 | |
| | Hospital Sant Pau i Santa Tecla | 7,7 | 78,9 | 92,1 | 80,0 | 78,1 | 70,3 | 85,1 | 94,7 | |
| | Hospital Santa Caterina | 7,9 | 79,7 | 89,9 | 70,3 | 80,3 | 64,6 | 83,5 | 96,3 | |
| | Pius Hospital de Valls | 7,6 | 82,5 | 97,5 | 74,0 | 78,2 | 62,8 | 60,0 | 87,5 | |
| | Hospital de Mollet | 7,4 | 78,5 | 90,0 | 65,2 | 70,5 | 59,0 | 83,5 | 93,7 | |
| | Hospital Comarcal de l'Alt Penedès | 7,9 | 87,5 | 92,5 | 69,1 | 81,3 | 62,8 | 78,8 | 94,9 | |
| | Hospital del Vendrell | 7,5 | 76,3 | 88,8 | 68,6 | 70,5 | 53,2 | 73,8 | 98,8 | |
| | 4a | Esperit Sant Hospital de l'Esperit Sant | 8,1 | 78,8 | 91,3 | 90,9 | 87,3 | 77,5 | 86,1 | 97,5 |
| | | Hospital de Campdevànol | 7,6 | 88,8 | 91,3 | 82,8 | 79,5 | 71,1 | 82,5 | 97,5 |
| Fundació Sant Hospital | | 8,0 | 81,3 | 92,4 | 68,6 | 78,2 | 55,7 | 67,1 | 82,3 | |
| Hospital Comarcal Móra d'Ebre | | 8,1 | 85,0 | 93,8 | 91,4 | 81,0 | 74,0 | 79,7 | 93,8 | |
| Hospital de Puigcerdà | | 8,0 | 81,0 | 88,8 | 78,9 | 79,2 | 65,0 | 82,5 | 96,3 | |
| Hospital Comarcal del Pallars | | 8,1 | 90,1 | 96,3 | 92,6 | 87,3 | 79,7 | 87,5 | 97,5 | |
| Catalunya | | 7,8 | 82,9 | 92,3 | 75,4 | 80,2 | 65,5 | 74,9 | 93,8 | |

Indicadors d'efectivitat. Hospitals del SISCAT, 2014 (1)

| Nivell hosp | Unitat Proveïdora | Malalties seleccionades | | | | | | IAMEST | | | | | | ICC | | | | | | | | | | | |
|---|--|----------------------------|---------------|------------|------------------------------------|-------------|---------------|----------------------------|------------|-------------|------------------------------------|------------|------------|----------------------------|---------------|------------|------------------------------------|-------------|---------------|------------|------------|------|------|------|------|
| | | Mortalitat total a 30 dies | | | Mortalitat hospitalària (a l'alta) | | | Mortalitat total a 30 dies | | | Mortalitat hospitalària (a l'alta) | | | Mortalitat total a 30 dies | | | Mortalitat hospitalària (a l'alta) | | | | | | | | |
| | | Percentatge | Índex ajustat | C inferior | C superior | Percentatge | Índex ajustat | C inferior | C superior | Percentatge | Índex ajustat | C inferior | C superior | Percentatge | Índex ajustat | C inferior | C superior | Percentatge | Índex ajustat | C inferior | C superior | | | | |
| 1 | Hospital Universitari de Bellvitge | 9,4 | 0,95 | 0,89 | 1,01 | 7,7 | 1,01 | 0,94 | 1,08 | 5,4 | 0,85 | 0,64 | 1,05 | 4,7 | 0,95 | 0,72 | 1,19 | 8,8 | 0,84 | 0,73 | 0,96 | 6,2 | 0,82 | 0,69 | 0,96 |
| | H. U. Germans Trias i Pujol de Badalona | 10,8 | 0,98 | 0,91 | 1,05 | 8,8 | 1,03 | 0,95 | 1,11 | 5,5 | 0,88 | 0,63 | 1,14 | 5,0 | 1,03 | 0,74 | 1,33 | 10,9 | 1,01 | 0,87 | 1,15 | 9,0 | 1,17 | 0,99 | 1,34 |
| | Hospital Clínic | 10,0 | 1,03 | 0,96 | 1,10 | 7,7 | 1,04 | 0,96 | 1,13 | 6,7 | 1,24 | 0,98 | 1,50 | 5,5 | 1,31 | 1,01 | 1,61 | 12,3 | 1,09 | 0,94 | 1,25 | 8,9 | 1,11 | 0,92 | 1,30 |
| | Hospital de la Santa Creu i Sant Pau | 10,3 | 0,93 | 0,87 | 0,99 | 7,8 | 0,95 | 0,88 | 1,02 | 6,8 | 1,00 | 0,73 | 1,27 | 5,7 | 1,11 | 0,79 | 1,42 | 11,0 | 0,92 | 0,82 | 1,02 | 7,9 | 0,94 | 0,81 | 1,06 |
| | Hospital Universitari Vall d'Hebron | 10,2 | 0,97 | 0,91 | 1,03 | 7,6 | 0,97 | 0,91 | 1,04 | 6,0 | 0,99 | 0,71 | 1,27 | 4,2 | 0,90 | 0,57 | 1,22 | 9,7 | 0,82 | 0,72 | 0,92 | 6,3 | 0,76 | 0,63 | 0,88 |
| | Hospital Univ. Joan XXIII de Tarragona | 9,5 | 1,05 | 0,96 | 1,15 | 6,5 | 0,97 | 0,86 | 1,08 | 7,4 | 1,22 | 0,80 | 1,65 | 6,4 | 1,37 | 0,87 | 1,87 | 11,0 | 1,01 | 0,86 | 1,16 | 6,9 | 0,90 | 0,72 | 1,09 |
| | Hospital U Doctor Josep Trueta de Girona | 11,0 | 1,19 | 1,10 | 1,28 | 8,3 | 1,20 | 1,09 | 1,30 | 4,5 | 0,87 | 0,59 | 1,15 | 3,3 | 0,83 | 0,50 | 1,16 | 20,9 | 1,91 | 1,65 | 2,16 | 14,9 | 1,91 | 1,61 | 2,22 |
| | Hospital Mútua de Terrassa | 12,4 | 1,13 | 1,05 | 1,22 | 9,3 | 1,19 | 1,08 | 1,29 | 9,1 | 1,43 | 1,03 | 1,82 | 6,7 | 1,33 | 0,87 | 1,78 | 13,8 | 1,12 | 0,98 | 1,27 | 9,8 | 1,14 | 0,96 | 1,32 |
| | Hospital de Sabadell | 10,8 | 1,02 | 0,94 | 1,09 | 7,5 | 0,98 | 0,89 | 1,07 | 8,9 | 1,04 | 0,71 | 1,36 | 7,5 | 1,15 | 0,77 | 1,53 | 9,3 | 0,85 | 0,70 | 1,00 | 6,1 | 0,79 | 0,61 | 0,98 |
| | Hospital del Mar (Parc Salut Mar) | 9,7 | 0,88 | 0,81 | 0,96 | 7,5 | 0,94 | 0,85 | 1,03 | 6,7 | 0,90 | 0,59 | 1,22 | 4,8 | 0,84 | 0,47 | 1,21 | 10,5 | 0,93 | 0,78 | 1,08 | 8,0 | 1,01 | 0,83 | 1,19 |
| | Hospital Universitari Sagrat Cor | 10,2 | 0,76 | 0,68 | 0,84 | 7,8 | 0,82 | 0,72 | 0,91 | 19,5 | 1,07 | 0,47 | 1,66 | 12,2 | 0,86 | 0,15 | 1,57 | 9,8 | 0,70 | 0,59 | 0,82 | 7,1 | 0,73 | 0,58 | 0,87 |
| | Hospital General de Catalunya | 4,8 | 0,52 | 0,40 | 0,64 | 4,4 | 0,66 | 0,51 | 0,80 | 3,9 | 0,66 | 0,00 | 1,51 | 3,9 | 0,86 | 0,00 | 1,85 | 6,6 | 0,57 | 0,40 | 0,75 | 5,9 | 0,72 | 0,51 | 0,93 |
| | Hospital Verge de la Cinta de Tortosa | 12,4 | 1,20 | 1,09 | 1,32 | 10,0 | 1,36 | 1,21 | 1,50 | 6,1 | 0,88 | 0,43 | 1,34 | 5,3 | 0,98 | 0,45 | 1,51 | 14,9 | 1,47 | 1,16 | 1,78 | 11,7 | 1,62 | 1,25 | 2,00 |
| Centre Hospitalari (Althaia) | 12,2 | 1,06 | 0,99 | 1,14 | 9,1 | 1,09 | 1,00 | 1,19 | 7,2 | 0,90 | 0,59 | 1,20 | 4,8 | 0,78 | 0,43 | 1,14 | 12,5 | 0,99 | 0,84 | 1,13 | 8,9 | 1,00 | 0,82 | 1,18 | |
| Hospital Dos de Maig (Barcelona) | 10,0 | 0,70 | 0,55 | 0,85 | 7,5 | 0,74 | 0,56 | 0,92 | | | | | | | | | 10,7 | 0,73 | 0,55 | 0,91 | 7,7 | 0,76 | 0,53 | 0,99 | |
| Hospital de Terrassa | 8,7 | 0,84 | 0,72 | 0,95 | 5,0 | 0,67 | 0,53 | 0,81 | 3,0 | 0,40 | 0,00 | 1,05 | 3,0 | 0,51 | 0,00 | 1,26 | 10,1 | 0,87 | 0,67 | 1,08 | 6,0 | 0,74 | 0,49 | 0,99 | |
| Hospital General de Vic | 11,9 | 1,09 | 0,98 | 1,19 | 7,0 | 0,89 | 0,77 | 1,02 | 6,9 | 0,80 | 0,34 | 1,25 | 5,2 | 0,79 | 0,25 | 1,33 | 12,5 | 1,03 | 0,84 | 1,23 | 6,5 | 0,76 | 0,53 | 1,00 | |
| Hospital General de Granollers | 11,3 | 0,94 | 0,86 | 1,02 | 8,0 | 0,91 | 0,82 | 1,01 | 7,2 | 0,94 | 0,49 | 1,40 | 4,1 | 0,70 | 0,17 | 1,24 | 11,8 | 0,96 | 0,81 | 1,10 | 8,5 | 0,98 | 0,81 | 1,16 | |
| Fundació Hospital Residència Sant Camil | 10,6 | 1,13 | 1,00 | 1,26 | 6,6 | 0,98 | 0,83 | 1,14 | 5,6 | 1,12 | 0,39 | 1,86 | 4,8 | 1,23 | 0,39 | 2,08 | 14,2 | 1,26 | 1,04 | 1,49 | 8,2 | 1,04 | 0,76 | 1,32 | |
| Hospital Universitari Sant Joan de Reus | 11,1 | 1,08 | 0,98 | 1,18 | 8,3 | 1,11 | 0,99 | 1,23 | 8,1 | 1,11 | 0,62 | 1,60 | 7,0 | 1,24 | 0,68 | 1,81 | 10,6 | 0,95 | 0,73 | 1,16 | 6,8 | 0,87 | 0,61 | 1,13 | |
| Hospital d'Igualada del CSA | 13,3 | 1,16 | 1,05 | 1,28 | 8,3 | 1,01 | 0,87 | 1,15 | 4,9 | 0,62 | 0,10 | 1,14 | 2,8 | 0,46 | 0,00 | 1,08 | 16,4 | 1,31 | 1,10 | 1,51 | 12,2 | 1,39 | 1,14 | 1,64 | |
| Hospital de Mataró | 11,8 | 1,01 | 0,93 | 1,09 | 8,8 | 1,04 | 0,94 | 1,14 | 6,2 | 0,77 | 0,25 | 1,28 | 4,1 | 0,67 | 0,06 | 1,27 | 12,8 | 1,01 | 0,87 | 1,14 | 8,8 | 0,99 | 0,82 | 1,15 | |
| CSI H. de l'Hospitallet-H. Moisès Broggi | 9,9 | 0,88 | 0,81 | 0,94 | 7,4 | 0,92 | 0,84 | 0,99 | 6,3 | 0,83 | 0,45 | 1,20 | 4,4 | 0,79 | 0,35 | 1,22 | 12,1 | 0,98 | 0,88 | 1,08 | 8,7 | 1,01 | 0,88 | 1,14 | |
| Hospital Sant Llorenç de Viladecans | 11,5 | 0,94 | 0,84 | 1,04 | 7,8 | 0,90 | 0,78 | 1,02 | | | | | | | | | 11,6 | 0,94 | 0,78 | 1,11 | 8,4 | 0,98 | 0,78 | 1,19 | |
| Clínica Girona | 8,1 | 0,95 | 0,69 | 1,20 | 6,2 | 1,06 | 0,74 | 1,38 | | | | | | | | | 10,6 | 0,90 | 0,52 | 1,27 | 8,6 | 1,04 | 0,58 | 1,50 | |
| Clínica Salus Infirmorum | 6,0 | 0,60 | 0,00 | 1,39 | 4,0 | 0,60 | 0,00 | 1,62 | | | | | | | | | | | | | | | | | |
| Hospital de Figueres | 11,9 | 1,03 | 0,93 | 1,14 | 8,8 | 1,06 | 0,93 | 1,18 | 13,0 | 1,29 | 0,53 | 2,05 | 9,3 | 1,18 | 0,30 | 2,06 | 14,4 | 1,17 | 0,97 | 1,37 | 10,0 | 1,17 | 0,93 | 1,41 | |
| Fundació Hospital de l'Esperit Sant | 10,6 | 1,00 | 0,88 | 1,12 | 7,9 | 1,06 | 0,92 | 1,20 | 6,3 | 0,71 | 0,00 | 1,56 | 4,2 | 0,60 | 0,00 | 1,59 | 15,3 | 1,23 | 1,03 | 1,43 | 11,3 | 1,30 | 1,05 | 1,55 | |
| Hospital de Palamós | 15,3 | 1,42 | 1,28 | 1,56 | 8,0 | 1,04 | 0,87 | 1,21 | 25,0 | 1,47 | 0,85 | 2,09 | 13,6 | 1,07 | 0,32 | 1,83 | 21,6 | 1,78 | 1,53 | 2,04 | 10,8 | 1,28 | 0,96 | 1,59 | |
| HG Parc Sanitari S. Joan Déu - S. Boi Lli | 11,4 | 1,10 | 0,97 | 1,23 | 9,8 | 1,35 | 1,18 | 1,51 | 13,4 | 1,51 | 0,85 | 2,17 | 11,0 | 1,62 | 0,85 | 2,40 | 18,2 | 1,52 | 1,22 | 1,82 | 16,6 | 1,97 | 1,61 | 2,34 | |
| Hospital de Sant Celoni | 12,0 | 1,01 | 0,82 | 1,20 | 7,1 | 0,85 | 0,62 | 1,09 | 17,4 | 2,08 | 0,86 | 3,31 | 13,0 | 1,98 | 0,56 | 3,40 | 10,7 | 0,89 | 0,54 | 1,25 | 7,5 | 0,90 | 0,46 | 1,33 | |
| Hospital Municipal de Badalona | 10,7 | 0,89 | 0,76 | 1,01 | 7,9 | 0,93 | 0,77 | 1,09 | | | | | | | | | 11,1 | 0,83 | 0,62 | 1,04 | 8,3 | 0,88 | 0,62 | 1,15 | |
| Hospital Comarcal de Sant Bernabé | 13,9 | 1,02 | 0,88 | 1,16 | 8,6 | 0,89 | 0,72 | 1,07 | 4,8 | 0,29 | 0,00 | 1,18 | 4,8 | 0,38 | 0,00 | 1,44 | 18,7 | 1,32 | 1,08 | 1,56 | 11,7 | 1,20 | 0,90 | 1,50 | |
| HC Sant Jaume Cateella i HC de Blanes | 11,3 | 1,13 | 1,02 | 1,24 | 8,1 | 1,16 | 1,02 | 1,30 | 15,4 | 1,30 | 0,67 | 1,94 | 12,3 | 1,32 | 0,59 | 2,05 | 12,3 | 1,03 | 0,85 | 1,20 | 8,4 | 1,00 | 0,78 | 1,21 | |
| Hosp. d'Olot i Comarcal de la Garrotxa | 12,7 | 1,11 | 0,92 | 1,30 | 8,8 | 1,10 | 0,87 | 1,33 | | | | | | | | | 15,7 | 1,33 | 0,94 | 1,72 | 10,3 | 1,25 | 0,77 | 1,72 | |
| Hospital Sant Joan de Déu (Martorell) | 13,5 | 1,26 | 1,13 | 1,38 | 9,8 | 1,29 | 1,14 | 1,44 | | | | | | | | | 18,2 | 1,52 | 1,31 | 1,72 | 14,4 | 1,71 | 1,46 | 1,97 | |
| Hospital Sant Pau i Santa Tecla | 9,8 | 0,98 | 0,84 | 1,12 | 7,1 | 0,99 | 0,82 | 1,16 | 5,5 | 0,81 | 0,14 | 1,47 | 3,6 | 0,68 | 0,00 | 1,43 | 11,2 | 0,95 | 0,65 | 1,25 | 7,7 | 0,92 | 0,56 | 1,29 | |
| Hospital Sant Rafael | 7,1 | 0,53 | 0,42 | 0,64 | 5,0 | 0,54 | 0,40 | 0,68 | | | | | | | | | 6,0 | 0,45 | 0,31 | 0,59 | 4,5 | 0,48 | 0,31 | 0,66 | |
| Hospital Santa Caterina | 12,5 | 1,16 | 1,02 | 1,30 | 7,3 | 0,99 | 0,82 | 1,16 | | | | | | | | | 16,7 | 1,36 | 1,15 | 1,57 | 10,0 | 1,17 | 0,91 | 1,42 | |
| Hospital Santa Maria | 18,6 | 1,28 | 1,12 | 1,43 | 13,9 | 1,36 | 1,17 | 1,54 | | | | | | | | | 16,9 | 1,25 | 1,04 | 1,46 | 12,6 | 1,34 | 1,08 | 1,60 | |
| Pius Hospital de Vallès | 14,2 | 1,17 | 0,99 | 1,35 | 9,7 | 1,17 | 0,94 | 1,40 | | | | | | | | | 23,2 | 1,74 | 1,40 | 2,08 | 16,9 | 1,83 | 1,41 | 2,25 | |
| Hospital Plató | 12,2 | 0,94 | 0,77 | 1,10 | 10,1 | 1,13 | 0,92 | 1,33 | | | | | | | | | 17,0 | 1,13 | 0,88 | 1,37 | 14,1 | 1,35 | 1,04 | 1,66 | |
| Clínica de Ponent | 10,1 | 0,91 | 0,63 | 1,19 | 9,5 | 1,24 | 0,90 | 1,59 | | | | | | | | | 11,4 | 0,87 | 0,38 | 1,36 | 11,4 | 1,26 | 0,66 | 1,86 | |

Indicadors d'efectivitat. Hospitals del SISCAT, 2014 (2)

| Nivell hosp Unitat Proveïdora | Ictus | | | | | | | | | | Fractura de coll de fèmur | | | | | | Percentatge d'embolisme pulmonar | | | | |
|---|--|---------------|------------|------------|-------------|------------------------------------|------------|------------|-------------|---------------|----------------------------|------------|-------------|------------------------------------|------------|------------|----------------------------------|---------------|------------|------------|------|
| | Mortalitat total a 30 dies | | | | | Mortalitat hospitalària (a l'alta) | | | | | Mortalitat total a 30 dies | | | Mortalitat hospitalària (a l'alta) | | | Percentatge d'embolisme pulmonar | | | | |
| | Percentatge | Índex ajustat | C inferior | C superior | Percentatge | Índex ajustat | C inferior | C superior | Percentatge | Índex ajustat | C inferior | C superior | Percentatge | Índex ajustat | C inferior | C superior | Percentatge | Índex ajustat | C inferior | C superior | |
| 1 | Hospital Universitari de Bellvitge | 18,0 | 1,07 | 0,98 | 1,16 | 16,3 | 1,13 | 1,02 | 1,23 | 7,1 | 0,95 | 0,64 | 1,27 | 6,6 | 1,29 | 0,90 | 1,68 | 0,28 | 1,10 | 0,89 | 1,31 |
| | H. U. Germans Trias i Pujol de Badalona | 17,1 | 1,08 | 0,96 | 1,19 | 14,5 | 1,10 | 0,97 | 1,23 | 6,5 | 0,97 | 0,62 | 1,32 | 4,5 | 1,05 | 0,60 | 1,50 | 0,23 | 1,03 | 0,76 | 1,30 |
| | Hospital Clínic | 15,3 | 0,93 | 0,82 | 1,04 | 12,1 | 0,88 | 0,75 | 1,00 | 5,4 | 0,82 | 0,59 | 1,05 | 4,2 | 0,98 | 0,69 | 1,27 | 0,26 | 1,23 | 1,01 | 1,45 |
| | Hospital de la Santa Creu i Sant Pau | 18,9 | 0,91 | 0,80 | 1,03 | 14,7 | 0,96 | 0,73 | 0,99 | 6,0 | 0,85 | 0,66 | 1,05 | 4,5 | 0,95 | 0,71 | 1,19 | 0,16 | 0,80 | 0,54 | 1,07 |
| | Hospital Universitari Vall d'Hebron | 16,8 | 0,99 | 0,90 | 1,09 | 13,9 | 0,98 | 0,88 | 1,09 | 7,2 | 1,13 | 0,91 | 1,35 | 6,3 | 1,43 | 1,16 | 1,70 | 0,27 | 1,34 | 1,14 | 1,54 |
| | Hospital U. Arnau de Vilanova de Lleida | 13,2 | 0,85 | 0,71 | 0,98 | 8,3 | 0,72 | 0,56 | 0,89 | 6,4 | 0,93 | 0,72 | 1,14 | 3,6 | 0,78 | 0,51 | 1,05 | 0,25 | 1,02 | 0,71 | 1,33 |
| | Hospital Univ. Joan XXIII de Tarragona | 15,8 | 1,03 | 0,87 | 1,19 | 11,2 | 0,95 | 0,76 | 1,13 | 5,8 | 1,09 | 0,63 | 1,54 | 3,2 | 0,89 | 0,33 | 1,45 | 0,26 | 1,15 | 0,82 | 1,49 |
| | Hospital U Doctor Josep Trueta de Girona | 14,0 | 0,95 | 0,82 | 1,07 | 10,9 | 0,98 | 0,83 | 1,13 | 11,1 | 1,54 | 1,19 | 1,88 | 7,2 | 1,45 | 1,02 | 1,87 | 0,22 | 0,88 | 0,57 | 1,19 |
| | Hospital Mútua de Terrassa | 23,0 | 1,33 | 1,17 | 1,48 | 18,1 | 1,44 | 1,25 | 1,63 | 5,8 | 0,90 | 0,56 | 1,24 | 4,0 | 0,91 | 0,49 | 1,32 | 0,19 | 1,25 | 0,94 | 1,57 |
| | Hospital de Sabadell | 17,7 | 1,17 | 1,03 | 1,31 | 13,6 | 1,21 | 1,04 | 1,39 | 6,7 | 1,04 | 0,79 | 1,30 | 3,8 | 0,85 | 0,54 | 1,16 | 0,10 | 0,59 | 0,30 | 0,88 |
| | Hospital del Mar (Parc Salut Mar) | 14,4 | 0,85 | 0,72 | 0,98 | 11,1 | 0,88 | 0,72 | 1,03 | 4,8 | 0,79 | 0,52 | 1,07 | 3,6 | 0,88 | 0,55 | 1,22 | 0,21 | 1,32 | 1,02 | 1,61 |
| | Hospital Universitari Sagrat Cor | 18,2 | 0,86 | 0,68 | 1,03 | 15,3 | 0,81 | 0,81 | 1,24 | 4,2 | 0,60 | 0,25 | 0,96 | 3,7 | 0,79 | 0,35 | 1,23 | 0,10 | 1,16 | 0,75 | 1,57 |
| | Hospital General de Catalunya | 6,7 | 0,48 | 0,23 | 0,74 | 6,4 | 0,65 | 0,33 | 0,96 | 3,6 | 0,72 | 0,00 | 1,63 | 3,6 | 1,09 | 0,00 | 2,22 | 0,14 | 0,95 | 0,52 | 1,37 |
| | Hospital Verge de la Cinta de Tortosa | 21,3 | 1,25 | 1,07 | 1,43 | 18,3 | 1,48 | 1,26 | 1,70 | 6,4 | 1,05 | 0,70 | 1,40 | 4,2 | 1,02 | 0,59 | 1,45 | 0,22 | 1,12 | 0,59 | 1,66 |
| | Centre Hospitalari (Althaia) | 18,2 | 1,10 | 0,96 | 1,25 | 13,5 | 1,12 | 0,95 | 1,29 | 8,7 | 1,17 | 0,91 | 1,43 | 6,7 | 1,31 | 0,99 | 1,63 | 0,15 | 1,12 | 0,70 | 1,53 |
| | Hospital Dos de Maig (Barcelona) | 11,8 | 0,58 | 0,05 | 1,11 | 7,8 | 0,56 | 0,00 | 1,22 | 11,5 | 1,24 | 0,10 | 2,39 | 7,7 | 1,20 | 0,00 | 2,60 | 0,04 | 0,77 | 0,00 | 1,63 |
| | Hospital de Terrassa | 9,9 | 0,67 | 0,44 | 0,91 | 5,4 | 0,51 | 0,22 | 0,80 | 9,1 | 1,16 | 0,79 | 1,54 | 4,7 | 0,86 | 0,41 | 1,31 | 0,06 | 0,50 | 0,01 | 0,99 |
| Hospital General de Vic | 19,5 | 1,07 | 0,88 | 1,27 | 12,7 | 0,96 | 0,72 | 1,19 | 8,5 | 1,14 | 0,82 | 1,46 | 2,8 | 0,57 | 0,47 | 0,97 | 0,10 | 0,83 | 0,35 | 1,31 | |
| Hospital General de Granollers | 15,6 | 0,88 | 0,72 | 1,03 | 10,5 | 0,82 | 0,63 | 1,01 | 6,6 | 0,95 | 0,63 | 1,26 | 4,1 | 0,84 | 0,47 | 1,22 | 0,10 | 0,66 | 0,22 | 1,10 | |
| Fundació Hospital Residència Sant Camil | 13,9 | 0,87 | 0,62 | 1,11 | 9,9 | 0,85 | 0,56 | 1,15 | 6,8 | 1,29 | 0,85 | 1,73 | 3,6 | 1,02 | 0,47 | 1,57 | 0,09 | 0,84 | 0,24 | 1,44 | |
| Hospital Universitari Sant Joan de Reus | 18,6 | 1,18 | 0,99 | 1,37 | 15,5 | 1,30 | 1,07 | 1,53 | 4,5 | 0,75 | 0,40 | 1,10 | 3,0 | 0,72 | 0,28 | 1,16 | 0,30 | 1,72 | 1,25 | 2,19 | |
| Hospital d'Igualada del CSA | 19,6 | 1,20 | 0,97 | 1,44 | 9,2 | 0,78 | 0,49 | 1,07 | 6,3 | 0,96 | 0,53 | 1,40 | 2,2 | 0,51 | 0,00 | 1,06 | 0,10 | 0,72 | 0,17 | 1,28 | |
| Hospital de Mataró | 18,1 | 1,18 | 1,01 | 1,36 | 14,9 | 1,36 | 1,14 | 1,57 | 5,6 | 0,80 | 0,50 | 1,10 | 4,0 | 0,85 | 0,48 | 1,22 | 0,07 | 0,47 | 0,05 | 0,89 | |
| CSI H. de l'Hospitalet-H. Moisès Broggi | 12,2 | 0,77 | 0,65 | 0,90 | 8,5 | 0,77 | 0,61 | 0,93 | 8,3 | 1,04 | 0,82 | 1,26 | 6,7 | 1,23 | 0,95 | 1,50 | 0,09 | 0,84 | 0,55 | 1,14 | |
| 4 | Hospital Sant Llorenç de Viladecans | 12,9 | 0,81 | 0,57 | 1,05 | 8,3 | 0,73 | 0,43 | 1,03 | 6,6 | 0,92 | 0,55 | 1,30 | 3,4 | 0,73 | 0,25 | 1,20 | 0,09 | 0,99 | 0,34 | 1,64 |
| | Clínica Girona | 13,9 | 0,95 | 0,20 | 1,71 | 11,1 | 1,06 | 0,14 | 1,97 | 8,8 | 1,70 | 0,71 | 2,68 | 5,9 | 1,75 | 0,50 | 2,99 | 0,06 | 0,71 | 0,04 | 1,39 |
| | Clínica Salus Infirmerium | | | | | | | | | | | | | | | | | 0,03 | 0,56 | 0,00 | 2,04 |
| | Hospital de Figueres | 14,6 | 0,82 | 0,61 | 1,02 | 12,7 | 0,92 | 0,68 | 1,16 | 7,5 | 1,24 | 0,87 | 1,61 | 5,0 | 1,22 | 0,76 | 1,67 | 0,07 | 0,56 | 0,00 | 1,22 |
| | Fundació Hospital de l'Esperit Sant | 11,4 | 0,78 | 0,53 | 1,03 | 9,5 | 0,87 | 0,57 | 1,17 | 6,7 | 1,40 | 0,86 | 1,94 | 6,3 | 2,07 | 1,38 | 2,75 | 0,07 | 0,87 | 0,26 | 1,48 |
| | Hospital de Palamós | 19,9 | 1,16 | 0,90 | 1,43 | 11,4 | 0,89 | 0,57 | 1,20 | 9,3 | 1,48 | 1,09 | 1,88 | 5,2 | 1,24 | 0,75 | 1,73 | 0,10 | 1,03 | 0,43 | 1,63 |
| | HG Parc Sanitari S. Joan Déu - S. Boi LÍ | 10,2 | 0,73 | 0,48 | 0,99 | 9,6 | 0,97 | 0,66 | 1,29 | 9,7 | 1,48 | 1,02 | 1,94 | 8,9 | 2,06 | 1,48 | 2,63 | 0,09 | 0,81 | 0,19 | 1,43 |
| | Hospital de Sant Celoni | 21,7 | 1,34 | 0,84 | 1,85 | 8,7 | 0,76 | 0,14 | 1,38 | 11,2 | 1,64 | 0,97 | 2,31 | 2,8 | 0,59 | 0,00 | 1,40 | 0,05 | 0,67 | 0,00 | 1,79 |
| | Hospital Municipal de Badalona | 17,1 | 1,03 | 0,75 | 1,32 | 12,5 | 1,04 | 0,70 | 1,39 | 3,7 | 0,56 | 0,08 | 1,04 | 3,7 | 0,84 | 0,24 | 1,44 | 0,09 | 0,97 | 0,24 | 1,69 |
| | Hospital Comarcal de Sant Bernabé | 24,4 | 1,16 | 0,84 | 1,49 | 15,1 | 1,06 | 0,64 | 1,48 | 8,2 | 1,31 | 0,73 | 1,89 | 3,8 | 0,87 | 0,16 | 1,57 | 0,09 | 0,92 | 0,00 | 2,00 |
| HC Sant Jaume Calella i HC de Blanes | 17,4 | 1,14 | 0,90 | 1,38 | 14,5 | 1,31 | 1,02 | 1,60 | 5,8 | 1,04 | 0,68 | 1,40 | 3,7 | 0,98 | 0,53 | 1,42 | 0,01 | 1,14 | 0,00 | 0,66 | |
| Hosp. d'Olot i Comarcal de la Garrotxa | 19,8 | 1,07 | 0,70 | 1,44 | 14,4 | 1,04 | 0,60 | 1,49 | 5,9 | 0,94 | 0,40 | 1,47 | 3,8 | 0,88 | 0,22 | 1,54 | 0,10 | 0,97 | 0,01 | 1,94 | |
| Hospital Sant Joan de Déu (Martorell) | 19,1 | 1,37 | 1,08 | 1,66 | 14,8 | 1,46 | 1,11 | 1,81 | 6,1 | 1,00 | 0,55 | 1,45 | 2,9 | 0,70 | 0,15 | 1,26 | 0,06 | 0,68 | 0,02 | 1,34 | |
| Hospital Sant Pau i Santa Tecla | 14,4 | 0,94 | 0,62 | 1,26 | 10,0 | 0,87 | 0,48 | 1,25 | 2,3 | 0,32 | 0,00 | 0,77 | 1,4 | 0,27 | 0,00 | 0,81 | 0,08 | 0,65 | 0,13 | 1,18 | |
| Hospital Sant Rafael | | | | | | | | | | | | | | | | | | 0,04 | 0,71 | 0,00 | 1,53 |
| Hospital Santa Caterina | 14,9 | 0,97 | 0,62 | 1,33 | 7,8 | 0,76 | 0,31 | 1,21 | 5,6 | 0,88 | 0,43 | 1,32 | 3,4 | 0,82 | 0,25 | 1,38 | 0,11 | 0,97 | 0,33 | 1,62 | |
| Hospital Santa Maria | 31,1 | 1,38 | 1,06 | 1,70 | 20,2 | 1,24 | 0,85 | 1,63 | | | | | | | | | | 0,05 | 0,66 | 0,00 | 1,46 |
| Plus Hospital de Valls | 14,4 | 0,83 | 0,48 | 1,18 | 7,2 | 0,62 | 0,17 | 1,06 | 6,8 | 0,87 | 0,34 | 1,39 | 5,5 | 1,03 | 0,37 | 1,68 | 0,12 | 1,05 | 0,15 | 1,95 | |
| Hospital Plató | 9,6 | 0,44 | 0,08 | 0,80 | 7,4 | 0,48 | 0,03 | 0,93 | 3,8 | 0,61 | 0,00 | 1,34 | 2,9 | 0,71 | 0,00 | 1,63 | 0,05 | 0,70 | 0,03 | 1,37 | |
| Clínica de Ponent | 15,4 | 0,88 | 0,24 | 1,53 | 15,4 | 1,24 | 0,44 | 2,04 | 7,6 | 1,31 | 0,35 | 2,26 | 4,5 | 1,18 | 0,00 | 2,37 | 0,04 | 0,76 | 0,00 | 1,75 | |

Indicadors d'efectivitat. Hospitals del SISCAT, 2014 (2)

| Nivell hosp Unitat Proveïdora | Ictus | | | | | | | | | | Fractura de coll de fèmur | | | | | Percentatge d'embolisme pulmonar | | | | | | |
|-------------------------------|--|---------------|-------------|-------------|-------------|------------------------------------|-------------|-------------|-------------|---------------|----------------------------|-------------|-------------|---------------|-------------|------------------------------------|-------------|---------------|-------------|-------------|------|--|
| | Mortalitat total a 30 dies | | | | | Mortalitat hospitalària (a l'alta) | | | | | Mortalitat total a 30 dies | | | | | Mortalitat hospitalària (a l'alta) | | | | | | |
| | Percentatge | Índex ajustat | IC inferior | IC superior | Percentatge | Índex ajustat | IC inferior | IC superior | Percentatge | Índex ajustat | IC inferior | IC superior | Percentatge | Índex ajustat | IC inferior | IC superior | Percentatge | Índex ajustat | IC inferior | IC superior | | |
| 4 | Clínica Terres de l'Ebre | 14,6 | 0,95 | 0,68 | 1,21 | 12,0 | 1,07 | 0,75 | 1,39 | 5,1 | 0,83 | 0,36 | 1,29 | 3,9 | 0,95 | 0,38 | 1,53 | 0,05 | 0,56 | 0,00 | 1,21 | |
| | Hospital de Mollet | | | | | | | | | | | | | | | | | | | | | |
| | Hospital Comarcal d'Amposta | | | | | | | | | | | | | | | | | | | | | |
| | Hospital Comarcal de l'Alt Penedès | 16,5 | 0,94 | 0,69 | 1,19 | 13,2 | 1,05 | 0,73 | 1,36 | 5,8 | 0,96 | 0,50 | 1,42 | 2,7 | 0,68 | 0,10 | 1,26 | 0,06 | 0,53 | 0,00 | 1,24 | |
| | Centre MQ Reus | | | | | | | | | | | | | | | | | | | | | |
| | Hospital del Vendrell | 14,8 | 0,99 | 0,68 | 1,31 | 11,3 | 1,07 | 0,69 | 1,45 | 5,8 | 1,12 | 0,49 | 1,74 | 3,5 | 1,01 | 0,23 | 1,78 | 0,05 | 0,49 | 0,00 | 1,28 | |
| | Clínica del Vallès | 9,3 | 0,42 | 0,00 | 0,91 | 5,6 | 0,37 | 0,00 | 0,99 | | | | | | | | | 0,04 | 0,69 | 0,00 | 1,62 | |
| 4a | Espitau Vai d'Aran | | | | | | | | | 6,7 | 1,52 | 0,00 | 3,17 | 6,7 | 2,38 | 0,28 | 4,47 | 0,17 | 2,05 | 0,00 | 4,85 | |
| | Hospital de Campdevàrol | 30,6 | 1,21 | 0,77 | 1,65 | 20,4 | 1,04 | 0,52 | 1,56 | 8,0 | 1,23 | 0,46 | 1,99 | 4,6 | 1,06 | 0,10 | 2,02 | 0,08 | 0,91 | 0,00 | 2,24 | |
| | Fundació Sant Hospital | 31,8 | 1,14 | 0,52 | 1,75 | 27,3 | 1,20 | 0,48 | 1,92 | 7,2 | 0,96 | 0,17 | 1,74 | 5,8 | 1,11 | 0,14 | 2,07 | 0,30 | 3,54 | 1,89 | 5,18 | |
| | Hospital Comarcal Móra d'Ebre | 22,7 | 1,37 | 0,94 | 1,79 | 11,3 | 0,96 | 0,43 | 1,49 | 7,2 | 1,03 | 0,47 | 1,59 | 6,6 | 1,41 | 0,71 | 2,11 | 0,13 | 1,05 | 0,05 | 2,05 | |
| | Hospital de Puigcerdà | 13,6 | 0,97 | 0,00 | 1,97 | 13,6 | 1,39 | 0,16 | 2,63 | 4,2 | 0,74 | 0,00 | 1,86 | 4,2 | 1,05 | 0,00 | 2,39 | 0,18 | 1,63 | 0,00 | 3,40 | |
| | Hospital Comarcal del Pallars | 35,3 | 1,54 | 0,97 | 2,11 | 23,5 | 1,37 | 0,68 | 2,06 | 2,7 | 0,34 | 0,00 | 1,07 | 2,7 | 0,49 | 0,00 | 1,41 | 0,18 | 1,79 | 0,28 | 3,30 | |
| 1m | Hospital Sant Joan de Déu (Esplugues LI) | | | | | | | | | | | | | | | | | 0,05 | 0,68 | 0,00 | 2,30 | |
| | Fundació Puigvert - IUNA | | | | | | | | | | | | | | | | | 0,19 | 1,24 | 0,61 | 1,87 | |
| | Institut Guttmann | | | | | | | | | | | | | | | | | 0,25 | 4,23 | 0,20 | 8,26 | |
| | ICO l'Hospitalet de Llobregat | | | | | | | | | | | | | | | | | 0,12 | 0,32 | 0,00 | 0,95 | |
| | ICO Girona | | | | | | | | | | | | | | | | | 3,35 | 4,22 | 2,59 | 5,86 | |
| | ICO Badalona | | | | | | | | | | | | | | | | | 2,42 | 2,11 | 0,85 | 3,37 | |
| | Catalunya | 17,0 | 1,0 | | | 12,9 | 1,0 | | | 6,8 | 1,0 | | | 4,6 | 1,0 | | | 0,14 | | | 1,0 | |

Indicadors d'efectivitat. Hospitals del SISCAT, 2014 (3)

| Nivell hosp Unitat Proveïdora | | Reingressos a 30 dies | | | | | | | | | | | | | | | | Ictus | |
|-------------------------------|--|-------------------------|---------------|-------------|-------------|------------------------------|---------------|-------------|-------------|-------------|---------------|-------------|-------------|-------------|---------------|-------------|-------------|---|---|
| | | Malalties seleccionades | | | | Complicacions de la diabetis | | | | MPOC | | | | ICC | | | | Mortalitat a 3 mesos en trombólisis intraven. | Superv. a 3 mesos amb recuperació completa en trombólisis intravenosa |
| | | Percentatge | Índex ajustat | IC Inferior | IC Superior | Percentatge | Índex ajustat | IC Inferior | IC Superior | Percentatge | Índex ajustat | IC Inferior | IC Superior | Percentatge | Índex ajustat | IC Inferior | IC Superior | | |
| 1 | Hospital Universitari de Bellvitge | 12,1 | 1,17 | 1,10 | 1,24 | 6,6 | 0,96 | 0,54 | 1,38 | 17,1 | 1,11 | 0,96 | 1,25 | 16,7 | 1,20 | 1,10 | 1,30 | 12,7 | 44,6 |
| | H. U. Germans Trias i Pujol de Badalona | 9,4 | 1,00 | 0,92 | 1,08 | 10,4 | 1,38 | 1,07 | 1,70 | 14,6 | 0,98 | 0,80 | 1,15 | 12,4 | 0,89 | 0,76 | 1,02 | 6,6 | 48,7 |
| | Hospital Clínic | 8,7 | 1,01 | 0,93 | 1,10 | 8,9 | 1,31 | 0,87 | 1,76 | 11,8 | 0,90 | 0,73 | 1,07 | 14,7 | 1,09 | 0,93 | 1,25 | 15,1 | 29,0 |
| | Hospital de la Santa Creu i Sant Pau | 10,3 | 0,98 | 0,92 | 1,04 | 7,4 | 1,18 | 0,69 | 1,66 | 16,7 | 0,98 | 0,86 | 1,11 | 14,6 | 1,00 | 0,91 | 1,10 | 12,8 | 44,7 |
| 2 | Hospital Universitari Vall d'Hebron | 8,2 | 1,05 | 0,98 | 1,13 | 5,0 | 0,97 | 0,65 | 1,29 | 15,4 | 0,98 | 0,84 | 1,12 | 14,7 | 1,07 | 0,93 | 1,22 | 16,3 | 23,3 |
| | Hospital U. Arnau de Vilanova de Lleida | 7,8 | 0,89 | 0,80 | 0,97 | 0,8 | 1,12 | 0,00 | 0,75 | 14,3 | 0,91 | 0,77 | 1,05 | 10,5 | 0,78 | 0,61 | 0,95 | 40,9 | 13,6 |
| | Hospital Univ. Joan XXIII de Tarragona | 8,7 | 1,07 | 0,96 | 1,18 | 5,7 | 1,07 | 0,43 | 1,70 | 13,5 | 0,97 | 0,75 | 1,19 | 12,1 | 0,93 | 0,73 | 1,13 | 15,7 | 35,3 |
| | Hospital U Doctor Josep Trueta de Girona | 7,0 | 0,99 | 0,86 | 1,11 | 7,9 | 1,32 | 0,68 | 1,97 | 10,0 | 0,71 | 0,47 | 0,95 | 13,4 | 0,99 | 0,71 | 1,26 | 14,3 | 31,0 |
| | Hospital Mútua de Terrassa | 10,2 | 1,00 | 0,91 | 1,09 | 4,1 | 0,76 | 0,14 | 1,38 | 16,0 | 0,98 | 0,82 | 1,14 | 11,9 | 0,86 | 0,71 | 1,01 | 19,1 | 50,8 |
| | Hospital de Sabadell | 9,4 | 1,01 | 0,93 | 1,09 | 8,1 | 1,09 | 0,65 | 1,53 | 18,5 | 1,11 | 0,96 | 1,25 | 14,4 | 1,04 | 0,89 | 1,18 | 19,2 | 38,3 |
| | Hospital del Mar (Parc Salut Mar) | 10,9 | 1,16 | 1,08 | 1,24 | 5,8 | 1,50 | 1,05 | 1,95 | 25,0 | 1,42 | 1,29 | 1,55 | 10,7 | 0,80 | 0,65 | 0,95 | 18,2 | 34,1 |
| | Hospital Universitari Sagrat Cor | 11,0 | 0,94 | 0,84 | 1,03 | 5,9 | 0,65 | 0,05 | 1,24 | 15,7 | 1,00 | 0,81 | 1,19 | 15,0 | 0,97 | 0,83 | 1,11 | | |
| | Hospital General de Catalunya | 9,0 | 0,74 | 0,57 | 0,92 | | | | | 9,6 | 0,58 | 0,24 | 0,92 | 12,0 | 0,83 | 0,59 | 1,08 | | |
| 3 | Hospital Verge de la Cinta de Tortosa | 5,5 | 0,80 | 0,64 | 0,97 | 13,2 | 1,96 | 0,89 | 3,03 | 9,9 | 0,79 | 0,39 | 1,19 | 11,4 | 0,90 | 0,59 | 1,21 | 15,8 | 31,6 |
| | Centre Hospitalari (Althaia) | 10,0 | 0,99 | 0,91 | 1,07 | 4,1 | 0,64 | 0,08 | 1,20 | 14,3 | 0,86 | 0,71 | 1,02 | 14,2 | 0,94 | 0,80 | 1,08 | 31,4 | 28,6 |
| | Hospital Dos de Maig (Barcelona) | 13,0 | 1,03 | 0,89 | 1,17 | 1,9 | 0,34 | 0,00 | 1,43 | 19,3 | 1,13 | 0,87 | 1,39 | 15,1 | 1,02 | 0,82 | 1,23 | | |
| | Hospital de Terrassa | 6,6 | 0,75 | 0,63 | 0,87 | 3,6 | 0,60 | 0,00 | 1,32 | 12,4 | 0,86 | 0,61 | 1,11 | 11,0 | 0,84 | 0,64 | 1,03 | | |
| | Hospital General de Vic | 6,6 | 0,90 | 0,77 | 1,04 | 3,0 | 0,50 | 0,00 | 1,26 | 10,9 | 0,93 | 0,66 | 1,20 | 11,4 | 1,06 | 0,81 | 1,31 | 27,8 | 33,3 |
| | Hospital General de Granollers | 9,6 | 1,01 | 0,92 | 1,10 | 7,5 | 0,99 | 0,47 | 1,52 | 15,4 | 1,01 | 0,80 | 1,22 | 14,6 | 1,08 | 0,93 | 1,23 | 7,6 | 52,8 |
| | Fundació Hospital Residència Sant Camil | 7,3 | 0,91 | 0,78 | 1,04 | 8,7 | 1,18 | 0,54 | 1,81 | 10,0 | 0,74 | 0,50 | 0,98 | 12,4 | 1,00 | 0,74 | 1,25 | 18,8 | 31,3 |
| | Hospital Universitari Sant Joan de Reus | 10,8 | 1,17 | 1,08 | 1,27 | 3,4 | 0,98 | 0,39 | 1,56 | 20,9 | 1,12 | 0,98 | 1,27 | 21,8 | 1,48 | 1,25 | 1,71 | | |
| | Hospital d'Igualada del CSA | 8,8 | 0,90 | 0,78 | 1,02 | 4,3 | 0,62 | 0,00 | 1,35 | 14,0 | 0,86 | 0,65 | 1,08 | 12,4 | 0,93 | 0,72 | 1,15 | 0,0 | 20,0 |
| | Hospital de Mataró | 9,0 | 0,89 | 0,81 | 0,98 | 8,1 | 1,12 | 0,53 | 1,71 | 15,7 | 0,98 | 0,83 | 1,13 | 13,5 | 0,94 | 0,81 | 1,07 | 17,4 | 47,8 |
| | CSI H. de l'Hospitalet-H. Moisés Broggi | 10,0 | 0,95 | 0,88 | 1,02 | 3,6 | 0,75 | 0,25 | 1,25 | 15,9 | 0,99 | 0,85 | 1,12 | 14,5 | 1,01 | 0,91 | 1,12 | 13,8 | 17,2 |
| 4 | Hospital Sant Llorenç de Viladecans | 15,0 | 1,25 | 1,15 | 1,35 | 15,8 | 2,87 | 1,82 | 3,93 | 18,0 | 1,05 | 0,87 | 1,23 | 20,1 | 1,34 | 1,18 | 1,50 | | |
| | Clínica Girona | 7,7 | 0,85 | 0,00 | 2,54 | | | | | 100,0 | 7,05 | 2,23 | 11,88 | | | | | | |
| | Clínica Salus Infirmorum | 4,8 | 0,66 | 0,00 | 2,16 | | | | | | | | | | | | | | |
| | Hospital de Figueres | 10,9 | 1,10 | 0,99 | 1,22 | 11,4 | 2,24 | 0,83 | 3,64 | 18,3 | 1,14 | 0,93 | 1,34 | 16,9 | 1,11 | 0,91 | 1,32 | 9,1 | 18,2 |
| | Fundació Hospital de l'Esperit Sant | 10,9 | 1,01 | 0,91 | 1,11 | 3,8 | 1,16 | 0,66 | 1,65 | 16,9 | 0,93 | 0,77 | 1,09 | 17,7 | 1,17 | 0,98 | 1,37 | | |
| | Hospital de Palamós | 6,4 | 0,79 | 0,64 | 0,95 | 1,1 | 0,39 | 0,00 | 1,58 | 13,3 | 0,90 | 0,58 | 1,23 | 10,1 | 0,78 | 0,51 | 1,05 | 20,0 | 20,0 |
| | HG Parc Sanitari S. Joan Déu - S. Boi Ll | 13,8 | 1,37 | 1,25 | 1,50 | 13,3 | 1,60 | 1,00 | 2,20 | 21,6 | 1,22 | 1,03 | 1,42 | 20,4 | 1,34 | 1,04 | 1,64 | | |
| | Hospital de Sant Celoni | 10,7 | 0,91 | 0,73 | 1,09 | 7,7 | 0,88 | 0,00 | 2,08 | 15,5 | 0,86 | 0,59 | 1,12 | 11,0 | 0,81 | 0,42 | 1,20 | | |
| 4 | Hospital Municipal de Badalona | 13,0 | 1,13 | 1,01 | 1,25 | 8,9 | 1,34 | 0,26 | 2,42 | 20,3 | 1,13 | 0,94 | 1,33 | 13,6 | 1,02 | 0,79 | 1,26 | | |
| | Hospital Comarcal de Sant Bernabé | 12,6 | 1,16 | 1,00 | 1,32 | 7,1 | 1,02 | 0,00 | 2,30 | 17,1 | 1,09 | 0,76 | 1,41 | 16,4 | 1,14 | 0,87 | 1,40 | | |
| | HC Sant Jaume Calella i HC de Blanes | 12,6 | 1,14 | 1,05 | 1,23 | 4,2 | 0,57 | 0,01 | 1,14 | 20,9 | 1,15 | 1,02 | 1,29 | 19,4 | 1,27 | 1,11 | 1,44 | | |

Indicadors d'efectivitat. Hospitals del SISCAT, 2014 (3)

| Nivell hosp | Unitat Proveïdora | Reingressos a 30 dies | | | | | | | | | | | | | | | | Ictus | |
|-------------|--|-------------------------|---------------|-------------|-------------|------------------------------|---------------|-------------|-------------|-------------|---------------|-------------|-------------|-------------|---------------|-------------|-------------|---|--|
| | | Malalties seleccionades | | | | Complicacions de la diabetis | | | | MPOC | | | | ICC | | | | Mortalsitat a 3 mesos en trombòlisi intraven. | Superv. a 3 mesos amb recuperació completa en trombòlisi intravenosa |
| | | Percentatge | Índex ajustat | IC Inferior | IC Superior | Percentatge | Índex ajustat | IC Inferior | IC Superior | Percentatge | Índex ajustat | IC Inferior | IC Superior | Percentatge | Índex ajustat | IC Inferior | IC Superior | | |
| | Hosp. d'Olot i Comarcal de la Garrotxa | 5,9 | 0,75 | 0,52 | 0,99 | 16,7 | 1,44 | 0,00 | 3,67 | 12,7 | 0,91 | 0,37 | 1,45 | 7,5 | 0,62 | 0,19 | 1,06 | | |
| | Hospital Sant Joan de Déu (Martorell) | 11,2 | 1,08 | 0,95 | 1,20 | 2,2 | 0,34 | 0,00 | 1,43 | 18,2 | 1,08 | 0,84 | 1,31 | 15,3 | 1,03 | 0,82 | 1,23 | | |
| | Hospital Sant Pau i Santa Tecla | 7,5 | 0,91 | 0,75 | 1,06 | 1,2 | 0,54 | 0,00 | 1,36 | 13,4 | 0,89 | 0,55 | 1,22 | 14,9 | 1,00 | 0,71 | 1,29 | | |
| | Hospital Sant Rafael | 4,4 | 0,35 | 0,22 | 0,49 | 10,8 | 1,57 | 0,40 | 2,73 | 5,7 | 0,37 | 0,14 | 0,61 | 5,1 | 0,38 | 0,18 | 0,58 | | |
| | Hospital Santa Caterina | 8,9 | 0,92 | 0,78 | 1,05 | 6,7 | 0,69 | 0,33 | 1,06 | 13,8 | 0,91 | 0,66 | 1,15 | 13,1 | 1,02 | 0,80 | 1,25 | | |
| | Hospital Santa Maria | 6,2 | 0,65 | 0,47 | 0,83 | 17,4 | 1,04 | 0,82 | 1,26 | 6,7 | 0,69 | 0,33 | 1,06 | 7,4 | 0,67 | 0,40 | 0,95 | | |
| | Pius Hospital de Valls | 8,5 | 1,04 | 0,82 | 1,26 | 7,7 | 1,38 | 0,27 | 2,48 | 17,4 | 1,13 | 0,72 | 1,55 | 16,4 | 1,27 | 0,87 | 1,68 | | |
| | Hospital Plató | 10,0 | 1,02 | 0,85 | 1,20 | 7,7 | 1,38 | 0,27 | 2,48 | 16,4 | 1,10 | 0,76 | 1,44 | 13,2 | 1,01 | 0,70 | 1,33 | | |
| | Clínica de Ponent | | | | | | | | | | | | | | | | | | |
| | Clínica Terres de l'Ebre | 7,1 | 0,52 | 0,00 | 1,80 | | | | | | | | | 16,7 | 0,78 | 0,00 | 2,30 | | |
| | Hospital de Mollet | 11,0 | 0,98 | 0,86 | 1,10 | 6,1 | 0,76 | 0,00 | 1,68 | 16,4 | 1,03 | 0,82 | 1,24 | 17,3 | 1,08 | 0,88 | 1,29 | | |
| | Hospital Comarcal d'Ampostà | 6,9 | 0,67 | 0,28 | 1,06 | 2,1 | 0,30 | 0,00 | 1,32 | 12,7 | 0,89 | 0,29 | 1,49 | 4,5 | 0,39 | 0,00 | 1,20 | | |
| | Hospital Comarcal de l'Alt Penedès | 10,5 | 0,94 | 0,81 | 1,06 | | | | | | | | | 12,4 | 0,89 | 0,67 | 1,10 | 20,0 | 40,0 |
| | Centre MQ Reus | | | | | | | | | | | | | | | | | | |
| | Hospital del Vendrell | 8,4 | 0,94 | 0,79 | 1,10 | 1,5 | 0,56 | 0,00 | 1,27 | 18,2 | 1,11 | 0,81 | 1,41 | 14,8 | 0,96 | 0,68 | 1,24 | | |
| | Clínica del Vallès | 9,0 | 0,79 | 0,60 | 0,97 | 10,0 | 0,86 | 0,00 | 2,49 | 11,7 | 0,88 | 0,56 | 1,21 | 10,6 | 0,90 | 0,59 | 1,20 | | |
| 4a | Espitau Val d'Aran | 4,7 | 0,58 | 0,13 | 1,02 | | | | | 8,3 | 0,45 | 0,00 | 1,30 | 11,9 | 0,80 | 0,00 | 1,61 | | |
| | Hospital de Campdevàrol | 9,3 | 0,95 | 0,74 | 1,17 | 6,3 | 1,01 | 0,00 | 2,89 | 12,8 | 0,86 | 0,44 | 1,28 | 9,6 | 0,74 | 0,34 | 1,14 | | |
| | Fundació Sant Hospital | 10,9 | 1,09 | 0,80 | 1,38 | 11,1 | 3,00 | 0,00 | 6,29 | 11,3 | 0,76 | 0,21 | 1,31 | 6,6 | 0,53 | 0,00 | 1,07 | | |
| | Hospital Comarcal Móra d'Ebre | 10,7 | 1,01 | 0,81 | 1,21 | 3,1 | 0,48 | 0,00 | 1,78 | 16,9 | 0,95 | 0,62 | 1,28 | 16,3 | 1,11 | 0,76 | 1,46 | 0,0 | 28,6 |
| | Hospital de Puigcerdà | 7,1 | 0,81 | 0,43 | 1,19 | 14,3 | 0,98 | 0,19 | 1,77 | 11,6 | 0,86 | 0,12 | 1,61 | | | | | | |
| | Hospital Comarcal del Pallars | 6,6 | 0,69 | 0,38 | 1,01 | | | | | 7,5 | 0,51 | 0,00 | 1,07 | 10,5 | 0,70 | 0,13 | 1,27 | 0,0 | 0,0 |
| 1m | Hospital Sant Joan de Déu (Esplugues LI) | 3,4 | 1,01 | 0,76 | 1,26 | | | | | | | | | | | | | | |
| | Fundació Puigvert - IJUNA | 7,6 | 0,85 | 0,55 | 1,15 | 33,3 | 4,79 | 0,66 | 8,93 | | | | | 10,6 | 0,60 | 0,04 | 1,16 | | |
| | Institut Guttmann | | | | | | | | | | | | | | | | | | |
| | ICO l'Hospitalet de Llobregat | 18,3 | 2,00 | 1,47 | 2,52 | | | | | 11,1 | 0,76 | 0,00 | 1,85 | | | | | | |
| | ICO Girona | 15,5 | 1,46 | 1,00 | 1,91 | | | | | 30,0 | 1,83 | 1,04 | 2,63 | | | | | | |
| | ICO Badalona | 15,7 | 1,38 | 0,95 | 1,82 | | | | | 16,1 | 1,21 | 0,33 | 2,10 | 21,1 | 1,26 | 0,09 | 2,43 | | |
| | Catalunya | 9,6 | 1,00 | | | 5,7 | 1,00 | | | 16,0 | 1,0 | | | 14,0 | 1,0 | | 16,0 | 16,0 | 35,5 |

Indicadors d'eficiència. Hospitals del SISCAT, 2014

| Nivell hospital | Unitat Proveïdora | Index de substitució de CMA | Raó d'ambulatorització estàndard | Estada mitjana de l'atenció hospitalària | Estada mitjana per insuficiència cardíaca | Estada mitjana per fractura coll de fèmur | Raó de funcionament estàndard |
|-------------------|--|-----------------------------|----------------------------------|--|---|---|-------------------------------|
| 1 | Hospital Universitari de Bellvitge | 36,9 | 0,91 | 7,8 | 7,6 | 17,0 | 1,02 |
| | H. U. Germans Trias i Pujol de Badalona | 52,8 | 1,04 | 7,2 | 9,7 | 11,7 | 0,99 |
| | Hospital Clínic | 44,2 | 1,00 | 6,9 | 7,9 | 11,8 | 0,96 |
| | Hospital de la Santa Creu i Sant Pau | 59,2 | 1,10 | 7,1 | 7,4 | 10,4 | 0,98 |
| | Hospital Universitari Vall d'Hebron | 54,5 | 1,01 | 7,7 | 5,1 | 15,6 | 1,10 |
| 2 | Hospital U. Arnau de Vilanova de Lleida | 46,6 | 1,00 | 5,8 | 7,0 | 9,7 | 0,98 |
| | Hospital Univ. Joan XXIII de Tarragona | 53,7 | 0,97 | 6,2 | 7,2 | 8,1 | 1,04 |
| | Hospital U Doctor Josep Trueta de Girona | 39,2 | 0,89 | 6,1 | 7,8 | 7,9 | 0,98 |
| | Hospital Mútua de Terrassa | 59,3 | 1,04 | 6,6 | 8,6 | 9,9 | 1,01 |
| | Hospital de Sabadell | 58,8 | 1,04 | 5,7 | 4,8 | 8,4 | 0,97 |
| | Hospital del Mar (Parc Salut Mar) | 57,4 | 1,00 | 6,4 | 8,7 | 9,9 | 1,00 |
| | Hospital Universitari Sagrat Cor | 66,6 | 0,99 | 6,1 | 7,8 | 12,3 | 1,06 |
| | Hospital General de Catalunya | 35,5 | 1,23 | 5,2 | 9,2 | 14,0 | 1,01 |
| 3 | Hospital Verge de la Cinta de Tortosa | 51,0 | 0,95 | 5,1 | 5,8 | 9,5 | 1,00 |
| | Centre Hospitalari (Althaia) | 57,1 | 0,93 | 5,6 | 7,5 | 10,1 | 1,00 |
| | Hospital Dos de Maig (Barcelona) | 82,4 | 1,08 | 6,2 | 8,0 | 8,1 | 0,90 |
| | Hospital de Terrassa | 69,6 | 1,02 | 6,2 | 8,7 | 9,7 | 1,07 |
| | Hospital General de Vic | 64,6 | 1,01 | 5,0 | 6,7 | 6,9 | 0,95 |
| | Hospital General de Granollers | 61,1 | 1,00 | 5,9 | 8,2 | 8,8 | 1,00 |
| | Fundació Hospital Residència Sant Camil | 67,1 | 0,97 | 5,3 | 6,3 | 9,2 | 0,97 |
| | Hospital Universitari Sant Joan de Reus | 42,9 | 0,88 | 6,4 | 7,7 | 13,1 | 1,08 |
| | Hospital d'Igualada del CSA | 70,0 | 1,09 | 6,1 | 10,2 | 6,9 | 0,99 |
| | Hospital de Mataró | 65,0 | 1,00 | 6,1 | 7,8 | 10,2 | 1,00 |
| | CSI H. de l'Hospitalet-H. Moisès Broggi | 69,4 | 1,03 | 5,9 | 7,6 | 12,7 | 0,97 |
| 4 | Hospital Sant Llorenç de Viladecans | 71,5 | 1,10 | 4,8 | 6,7 | 8,7 | 0,88 |
| | Clínica Girona | 34,0 | 0,61 | 3,4 | 6,8 | 8,4 | 1,04 |
| | Clínica Salus Infirmorum | 10,2 | 0,13 | 1,7 | 5,7 | 10,4 | 1,79 |
| | Hospital de Figueres | 62,3 | 0,99 | 5,1 | 6,2 | 10,6 | 1,04 |
| | Fundació Hospital de l'Esperit Sant | 79,3 | 1,18 | 4,9 | 5,8 | 10,6 | 0,92 |
| | Hospital de Palamós | 68,5 | 1,03 | 5,0 | 7,7 | 9,3 | 1,04 |
| | HG Parc Sanitari S. Joan Déu - S. Boi Ll | 67,7 | 1,12 | 5,0 | 7,4 | 11,2 | 0,92 |
| | Hospital de Sant Celoni | 72,3 | 1,08 | 5,5 | 7,6 | 7,8 | 0,95 |
| | Hospital Municipal de Badalona | 71,0 | 1,08 | 5,5 | 6,6 | 11,9 | 0,97 |
| | Hospital Comarcal de Sant Bernabé | 65,2 | 1,00 | 4,8 | 6,9 | 10,4 | 0,83 |
| | HC Sant Jaume Calella i HC de Blanes | 67,8 | 1,02 | 5,4 | 7,0 | 9,1 | 1,09 |
| | Hosp. d'Olot i Comarcal de la Garrotxa | 54,3 | 0,86 | 4,6 | 7,0 | 8,7 | 1,02 |
| | Hospital Sant Joan de Déu (Martorell) | 68,7 | 1,07 | 5,0 | 7,3 | 10,3 | 0,96 |
| | Hospital Sant Pau i Santa Tecla | 61,5 | 1,00 | 5,5 | 7,0 | 12,0 | 1,10 |
| | Hospital Sant Rafael | 66,6 | 0,93 | 5,4 | 7,3 | | 0,97 |
| | Hospital Santa Caterina | 59,3 | 0,96 | 4,4 | 6,3 | 8,9 | 1,00 |
| | Hospital Santa Maria | 65,7 | 1,08 | 8,9 | 8,4 | | 1,09 |
| | Pius Hospital de Valls | 63,8 | 1,06 | 3,8 | 5,7 | 10,0 | 0,97 |
| | Hospital Plató | 72,8 | 1,06 | 6,1 | 7,9 | 11,1 | 0,94 |
| Clínica de Ponent | 78,5 | 1,13 | 5,1 | 7,8 | 8,9 | 0,98 | |

Indicadors d'eficiència. Hospitals del SISCAT, 2014

| Nivell hospital | Unitat Proveïdora | Index de substitució de CIMA | Raó d'ambulatorització estàndard | Estada mitjana de l'atenció hospitalària | Estada mitjana per insuficiència cardíaca | Estada mitjana per fractura coll de fèmur | Raó de funcionament estàndard |
|-----------------|--|------------------------------|----------------------------------|--|---|---|-------------------------------|
| 4 | Clínica Terres de l'Ebre | 41,3 | 0,65 | 3,2 | 10,7 | 14,4 | 1,06 |
| | Hospital de Mollet | 69,2 | 1,16 | 5,3 | 7,3 | 8,7 | 0,96 |
| | Hospital Comarcal d'Amposta | 62,0 | 0,86 | 4,7 | 10,6 | | 1,09 |
| | Hospital Comarcal de l'Alt Penedès | 65,9 | 1,09 | 5,6 | 8,1 | 9,0 | 1,04 |
| | Centre MQ Reus | 61,6 | 0,85 | 2,3 | 6,4 | 9,0 | 1,08 |
| | Hospital del Vendrell | 66,7 | 1,08 | 6,0 | 9,1 | 9,2 | 1,11 |
| | Clínica del Vallès | 60,7 | 1,25 | 4,3 | 8,9 | 8,4 | 0,91 |
| 4a | Espitau Val d'Aran | 21,1 | 0,44 | 5,1 | 6,7 | 10,0 | 1,12 |
| | Hospital de Campdevànol | 81,9 | 1,13 | 6,4 | 9,4 | 12,8 | 1,03 |
| | Fundació Sant Hospital | 64,4 | 0,98 | 4,9 | 6,5 | 7,8 | 0,99 |
| | Hospital Comarcal Móra d'Ebre | 46,2 | 0,84 | 4,5 | 6,0 | 9,3 | 1,01 |
| | Hospital de Puigcerdà | 67,0 | 1,15 | 3,7 | 5,9 | 6,7 | 0,95 |
| | Hospital Comarcal del Pallars | 73,0 | 1,17 | 4,9 | 6,2 | 8,6 | 0,94 |
| 1m | Hospital Sant Joan de Déu (Esplugues LI) | 54,2 | 1,00 | 4,7 | 6,3 | 7,8 | 0,80 |
| | Fundació Puigvert - IUNA | 22,3 | 0,74 | 5,2 | 8,7 | | 1,08 |
| | Institut Guttmann | 21,9 | 0,74 | 43,3 | | 40,5 | 1,05 |
| | ICO l'Hospitalet de Llobregat | 56,1 | 0,83 | 8,2 | 15,5 | | 1,05 |
| | ICO Girona | | 0,00 | 9,4 | 4,4 | | 1,10 |
| | ICO Badalona | | 0,00 | 9,1 | 5,0 | 14,0 | 1,01 |
| | Catalunya | 58,4 | 1,00 | 6,1 | 7,4 | 10,5 | 1,00 |

Indicadors de seguretat. Hospitals del SISCAT, 2014 (1)

| Nivell hospital | Unitat Proveïdora | Bacterièmia de catèter venós (per 1.000 dies d'estada) | Bacterièmia de catèter venós central associada a la nutrició parenteral (per 1.000 dies NP) | Infecció de localització quirúrgica d'O/E en la cirurgia electiva de recte* | Infecció de localització quirúrgica d'O/E i en la cirurgia electiva de colon* | Infecció de localització quirúrgica d'òrgan-espai en la cirurgia protètica de genoll (2013) |
|-----------------|---|--|---|---|---|---|
| 4 | Hospital del Vendrell Clínica del Vallès | 0,10 | NA | | 7,7 | 2,41 |
| 4a | Esperitau Val d'Aran | | | | | |
| | Hospital de Campdevànol | NA | NA | | 12,5 | 0,00 |
| | Fundació Sant Hospital | | | | | 0,00 |
| | Hospital Comarcal Móra d'Ebre | NA | | | NA | 0,00 |
| | Hospital de Puigcerdà | | | | NA | |
| | Hospital Comarcal del Pallars | | | | | |
| 1m | Hospital Sant Joan de Déu (Esplugues LI) | | | | | |
| | Fundació Puigvert - IUNA | 0,11 | NA | | | |
| | Institut Guttmann | | | | | |
| | ICO l'Hospitalet de Llobregat | 0,76 | NA | | | |
| | ICO Girona | | | | | |
| | ICO Badalona | 0,47 | | | | |
| | Catalunya** | 0,19 | 1,68 | 10,7 | 7,20 | 1,29 |

* A partir de 2011 les dades per infecció de localització quirúrgica d'òrgan-espai de la cirurgia electiva colorectal es donen per separat

**Les dades totals de Catalunya corresponen a tots els hospitals públics i privats que notifiquen al VINCat

Indicadors de seguretat. Hospitals del SISCAT, 2014 (2)

| Nivell hospital | Unitat Proveïdora | Mortalitat en GRD de baixa mortalitat | | | | Mortalitat en pacients que han desenvolupat complicacions | | | | Úlceres per pressió | | | |
|-----------------|--|---------------------------------------|--|-------------|-------------|---|---------------|-------------|-------------|---------------------|---------------|-------------|-------------|
| | | Percentatge | Index ajustat | IC inferior | IC superior | Percentatge | Index ajustat | IC inferior | IC superior | Percentatge | Index ajustat | IC inferior | IC superior |
| | | 4 | Hosp. d'Olot i Comarcal de la Garrotxa | 0,07 | 1,73 | 0,27 | 3,19 | 17,1 | 0,9 | 0,3 | 1,5 | 0,36 | 0,50 |
| | Hospital Sant Joan de Déu (Martorell) | 0,03 | 0,73 | 0,00 | 1,69 | 15,7 | 0,8 | 0,3 | 1,4 | 1,22 | 1,59 | 1,27 | 1,91 |
| | Hospital Sant Pau i Santa Tecla | 0,06 | 1,21 | 0,41 | 2,02 | 21,1 | 1,0 | 0,8 | 1,2 | 0,41 | 0,62 | 0,29 | 0,96 |
| | Hospital Sant Rafael | 0,02 | 0,71 | 0,00 | 1,86 | | | | | 0,00 | 0,00 | 0,00 | 1,46 |
| | Hospital Santa Caterina | 0,07 | 1,59 | 0,69 | 2,48 | 4,5 | 0,3 | 0,0 | 0,9 | 0,79 | 1,16 | 0,80 | 1,53 |
| | Hospital Santa Maria | 0,04 | 0,90 | 0,00 | 1,96 | 21,7 | 0,8 | 0,5 | 1,2 | 0,15 | 0,49 | 0,00 | 1,17 |
| | Pius Hospital de Valls | 0,00 | 0,00 | 0,00 | 1,34 | 26,5 | 1,2 | 0,7 | 1,8 | 1,12 | 1,31 | 0,85 | 1,78 |
| | Hospital Plató | 0,10 | 3,70 | 2,66 | 4,74 | 21,0 | 0,8 | 0,5 | 1,0 | 0,85 | 0,88 | 0,51 | 1,26 |
| | Clínica de Ponent | 0,01 | 0,36 | 0,00 | 1,51 | | | | | 0,40 | 0,66 | 0,02 | 1,31 |
| | Clínica Terres de l'Ebre | 0,00 | 0,00 | 0,00 | 2,29 | | | | | 0,37 | 0,79 | 0,00 | 2,00 |
| | Hospital de Mollet | 0,03 | 0,61 | 0,00 | 1,49 | 30,8 | 1,3 | 0,8 | 1,7 | 1,22 | 1,40 | 1,08 | 1,72 |
| | Hospital Comarcal d'Ampostà | 0,00 | 0,00 | 0,00 | 2,02 | | | | | 0,66 | 0,67 | 0,00 | 1,37 |
| | Hospital Comarcal de l'Alt Penedès | 0,04 | 0,71 | 0,00 | 1,64 | 11,1 | 0,7 | 0,0 | 1,3 | 0,50 | 0,68 | 0,35 | 1,02 |
| | Centre MQ Reus | 0,00 | 0,00 | 0,00 | 1,83 | | | | | 0,00 | 0,00 | 0,00 | 1,57 |
| | Hospital del Vendrell | 0,01 | 0,42 | 0,00 | 1,69 | 9,7 | 0,4 | 0,0 | 1,0 | 0,59 | 0,90 | 0,50 | 1,30 |
| | Clínica del Vallès | 0,00 | 0,00 | 0,00 | 1,26 | 6,8 | 0,3 | 0,0 | 0,8 | 0,19 | 0,34 | 0,00 | 1,47 |
| 4a | Espitau Val d'Aran | 0,00 | 0,00 | 0,00 | 4,77 | | | | | 4,48 | 6,93 | 5,64 | 8,23 |
| | Hospital de Campdevàno | 0,00 | 0,00 | 0,00 | 1,79 | | | | | 0,51 | 0,47 | 0,00 | 0,96 |
| | Fundació Sant Hospital | 0,11 | 2,21 | 0,20 | 4,23 | | | | | 1,14 | 1,57 | 0,16 | 2,98 |
| | Hospital Comarcal Móra d'Ebre | 0,06 | 0,94 | 0,00 | 2,24 | 17,1 | 1,0 | 0,4 | 1,5 | 1,16 | 1,72 | 1,17 | 2,28 |
| | Hospital de Puigcerdà | 0,00 | 0,00 | 0,00 | 2,24 | | | | | 2,52 | 3,08 | 2,10 | 4,06 |
| | Hospital Comarcal del Pallars | 0,11 | 1,43 | 0,00 | 3,03 | | | | | 0,32 | 0,36 | 0,00 | 1,03 |
| 1m | Hospital Sant Joan de Déu (Esplugues LI) | 0,00 | 0,00 | 0,00 | 2,06 | | | | | 0,00 | 0,00 | 0,00 | 5,22 |
| | Fundació Puigvert - IUNA | 0,02 | 0,21 | 0,00 | 1,09 | 8,3 | 0,4 | 0,0 | 0,8 | 0,09 | 0,16 | 0,00 | 0,71 |
| | Institut Guttmann | 0,44 | 3,63 | 2,01 | 5,24 | 2,3 | 0,2 | 0,0 | 1,1 | | | | |
| | ICO l'Hospitalet de Llobregat | 0,00 | 0,00 | 0,00 | 12,88 | 29,8 | 1,7 | 1,2 | 2,2 | 0,44 | 0,97 | 0,19 | 1,76 |
| | ICO Girona | | | | | 19,6 | 1,1 | 0,6 | 1,6 | 0,15 | 0,43 | 0,00 | 1,32 |
| | ICO Badalona | | | | | 28,3 | 1,2 | 0,9 | 1,5 | 0,72 | 2,22 | 1,41 | 3,03 |
| | Catalunya | 0,07 | | | | 25,3 | | | | 0,65 | | | |

Indicadors de sostenibilitat. Hospitals del SISCAT, 2013

| Entitat Proveïdora | Rendibilitat dels ingressos d'exploatació (per 100) | Cash flow generat (per 100) | Rendibilitat econòmica (per 100) | Solvència (per 100) | Liquiditat (per 100) | Endeutament (%) | Ingrés per UME assistencial (sense MHDA) | Cost per UME assistencial (sense MHDA) | Productivitat del personal assistencial ajustat | Pes de l'atenció hospitalària (%) |
|--|---|-----------------------------|----------------------------------|---------------------|----------------------|-----------------|--|--|---|-----------------------------------|
| HOSPITAL UNIVERSITARI VALL D'HEBRON | -4,8 | -2,9 | -10,1 | INC | INC | INC | 2.467 | 2.711 | 31,9 | 100,0 |
| HOSPITAL CLÍNIC I PROVINCIAL DE BARCELONA | -0,1 | 3,5 | -0,1 | 116,8 | 88,7 | 85,6 | 2.351 | 2.432 | 38,3 | 98,6 |
| HOSPITAL UNIVERSITARI DE BELLVITGE | -1,5 | -0,3 | -2,6 | INC | INC | INC | 2.382 | 2.460 | 33,5 | 100,0 |
| FPGS HOSPITAL DE LA SANTA CREU I SANT PAU | 0,7 | 2,1 | 0,5 | 97,7 | 73,6 | 102,4 | 2.347 | 2.475 | 39,2 | 99,5 |
| HOSPITAL UNIVERSITARI GERMANS TRIAS I PUJOL | -3,2 | -2,0 | -7,3 | INC | INC | INC | 2.208 | 2.382 | 33,4 | 100,0 |
| CONSORCI MAR PARC DE SALUT DE BARCELONA | 0,0 | 1,0 | 0,0 | 135,4 | 71,3 | 73,9 | 2.428 | 2.468 | 39,0 | 84,3 |
| CORPORACIÓ SANITÀRIA PARC TAULÍ | 0,1 | 2,1 | 0,2 | 159,6 | 96,9 | 62,7 | 2.325 | 2.450 | 34,3 | 89,7 |
| CSI HOSPITAL TRANSVERSAL (MOISÈS BROGGI I HOSPITALET). | -1,1 | 1,5 | -1,0 | 102,0 | 95,8 | 98,1 | 2.174 | 2.312 | 37,5 | 100,0 |
| HOSPITAL UNIVERSITARI DE LLEIDA ARNAU DE VILANOVA | 1,9 | 3,4 | 3,0 | INC | INC | INC | 2.094 | 2.202 | 37,3 | 100,0 |
| MÚTUA DE TERRASSA - MUTUALITAT DE PREVISIÓ SOCIAL | 0,7 | 3,5 | 1,1 | 219,3 | 147,7 | 45,6 | 2.164 | 2.204 | 39,3 | 73,9 |
| HOSPITAL UNIVERSITARI DE GIRONA DR. JOSEP TRUETA | -1,0 | 0,4 | -3,0 | INC | INC | INC | 2.269 | 2.342 | 38,4 | 100,0 |
| ALTHAIA, XARXA ASSISTENCIAL DE MANRESA, FP | 1,6 | 4,6 | 1,2 | 201,2 | 77,7 | 49,7 | 2.157 | 2.203 | 39,5 | 91,1 |
| HOSPITAL UNIVERSITARI DE TARRAGONA JOAN XXIII | -2,9 | -0,7 | -5,2 | INC | INC | INC | 2.165 | 2.273 | 38,1 | 100,0 |
| HOSPITAL SANT JOAN DE DÉU DE BARCELONA | 0,4 | 3,7 | 0,4 | 176,0 | 173,3 | 56,8 | 2.499 | 2.670 | 36,8 | 93,9 |
| CLÍNICA DE SABADELL, SL (*) | 6,2 | 10,7 | 6,2 | 102,0 | 116,2 | 98,1 | 2.314 | 2.246 | 52,0 | 100,0 |
| INSTITUT CATALÀ D'ONCOLOGIA | 0,2 | 0,5 | 0,3 | 105,9 | 93,6 | 94,4 | 1.893 | 2.478 | 45,3 | 100,0 |
| HOSPITAL UNIVERSITARI SANT JOAN DE REUS | 1,0 | 2,0 | 1,9 | 114,1 | 151,2 | 87,7 | 2.450 | 2.609 | 41,4 | 95,6 |
| FUNDACIÓ HOSPITAL - ASIL DE GRANOLLERS | 2,9 | 4,9 | 5,9 | 90,7 | 78,9 | 110,2 | 2.161 | 2.158 | 38,3 | 95,4 |
| CONSORCI SANITARI DE TERRASSA | 0,5 | 1,9 | 0,5 | 150,2 | 64,5 | 66,6 | 2.159 | 2.326 | 33,5 | 72,8 |
| CONSORCI SANITARI DEL MARESME | -2,5 | 1,0 | -4,0 | 169,2 | 79,5 | 59,1 | 2.122 | 2.122 | 38,1 | 82,8 |
| HOSPITAL DE SANT PAU I SANTA TECLA | -3,7 | 0,3 | -2,6 | 113,0 | 109,6 | 88,5 | 2.074 | 2.310 | 42,7 | 100,0 |
| HOSPITAL DEL VENDRELL | -0,8 | 4,0 | -2,6 | 113,0 | 109,6 | 88,5 | 1.971 | 2.091 | 49,2 | 100,0 |
| CORPORACIÓ DE SALUT DEL MARESME I LA SELVA | 0,8 | 1,8 | 1,0 | 150,1 | 64,6 | 66,6 | 2.046 | 2.043 | 36,0 | 76,3 |
| CONSORCI HOSPITALARI DE VIC | 0,3 | 3,6 | 0,3 | 230,1 | 122,6 | 43,5 | 2.229 | 2.365 | 33,4 | 86,9 |
| CONSORCI SANITARI DEL GARRAF | -0,6 | 2,9 | -0,8 | 157,7 | 64,1 | 63,4 | 2.067 | 2.145 | 38,3 | 86,0 |
| HOSPITAL DE TORTOSA VERGE DE LA CINTA | 5,0 | 6,3 | 5,8 | INC | INC | INC | 2.305 | 2.191 | 35,4 | 100,0 |
| PARC SANITARI SANT JOAN DE DÉU - Hospital General | -5,9 | 9,5 | -3,3 | 105,6 | 158,7 | 94,7 | 2.377 | 2.588 | 36,1 | 99,8 |
| FUNDACIÓ PUIGVERT | 4,0 | 10,1 | 3,1 | 105,0 | 74,0 | 95,2 | 2.244 | 2.249 | 47,5 | 100,0 |
| FUNDACIÓ SANITÀRIA DE MOLLET | 1,7 | 5,1 | 2,7 | 118,5 | 118,9 | 84,4 | 2.322 | 2.315 | 36,4 | 86,7 |
| FUNDACIÓ HOSPITAL DE L'ESPERIT SANT | -1,7 | 5,3 | -1,4 | 163,8 | 176,8 | 61,1 | 2.063 | 2.128 | 39,6 | 99,4 |
| FUNDACIÓ SALUT EMPORDÀ | 2,0 | 5,4 | 1,9 | 166,6 | 103,4 | 60,0 | 1.871 | 1.905 | 40,7 | 82,4 |
| CONSORCI SANITARI DE L'ANOIA | 1,2 | 2,2 | 1,3 | 83,8 | 52,3 | 119,3 | 2.288 | 2.439 | 36,6 | 87,6 |
| HOSPITAL PLATÓ F.P. | 9,3 | 16,1 | 8,4 | 116,0 | 101,6 | 86,2 | 2.077 | 2.072 | 54,4 | 100,0 |
| HOSPITAL SANT JOAN DE DÉU DE MARTORELL, FUND. PRIV | -0,8 | 0,9 | -1,4 | 69,6 | 48,0 | 143,7 | 1.811 | 1.861 | 48,5 | 97,8 |
| FUNDACIÓ HOSPITAL DE PALAMÓS | 0,5 | 3,1 | 0,7 | 177,2 | 174,6 | 56,5 | 2.072 | 2.293 | 37,4 | 67,6 |
| BADALONA SERVEIS ASSISTENCIALS, SA | 0,7 | 3,2 | 1,1 | 179,4 | 147,1 | 55,7 | 1.919 | 2.063 | 42,1 | 56,7 |
| GESTIÓ DE SERVEIS SANITARIS | 0,1 | 2,6 | 0,1 | 208,2 | 121,2 | 48,0 | 2.064 | 2.398 | 34,2 | 72,4 |
| HOSPITAL DE VILADECANS | 1,5 | 4,8 | 2,2 | INC | INC | INC | 2.084 | 2.076 | 34,8 | 100,0 |
| IAS - Activitat especialitzada i primària | 2,0 | 3,1 | 1,7 | 257,3 | 148,1 | 38,9 | 2.301 | 2.354 | 34,0 | 80,7 |
| CLÍNICA GIRONA S.A. | 12,3 | 14,1 | 9,4 | 374,7 | 147,8 | 26,7 | 1.973 | 1.851 | 64,3 | 100,0 |
| CONSORCI SANITARI DE L'ALT PENEDÈS | -2,3 | 0,9 | -2,8 | 211,8 | 91,6 | 47,2 | 2.058 | 2.182 | 39,8 | 99,7 |
| CSI - HOSPITAL DOS DE MAIG | 3,5 | 6,7 | 6,4 | 264,9 | 200,2 | 37,8 | 2.188 | 2.161 | 47,8 | 99,4 |
| HOSPITAL SANT RAFAEL | 2,1 | 8,1 | 2,3 | 147,3 | 203,4 | 67,9 | 2.103 | 2.094 | 46,6 | 88,2 |
| GESTIÓ PIUS HOSPITAL DE VALLS, S.A.M. | 1,8 | 4,8 | 3,5 | 112,5 | 98,7 | 88,9 | 2.104 | 2.214 | 37,2 | 82,1 |
| FP INSTITUT DE NEUROREHABILITACIÓ GUTTMANN | -0,9 | 2,5 | -0,8 | 288,6 | 256,8 | 34,7 | 1.870 | 2.316 | 41,5 | 100,0 |
| CLÍNICA TERRES DE PONENT S.L.U. | -5,2 | -2,5 | -8,0 | 232,2 | 171,2 | 43,1 | 1.668 | 1.777 | 50,5 | 100,0 |
| FUNDACIÓ PRIVADA HOSPITAL SANT JAUME D'OLOT | 1,0 | 2,9 | 1,9 | 133,8 | 149,3 | 74,8 | 1.878 | 1.972 | 36,5 | 69,2 |
| FUNDACIÓ BENÈFICA DE L'HOSPITAL DE SANT BERNABÉ | 0,0 | 2,4 | 0,0 | 114,7 | 49,7 | 87,2 | 1.824 | 1.951 | 40,1 | 81,4 |
| HOSPITAL COMARCAL D'AMPOSTA | 4,4 | 8,5 | 4,0 | 118,2 | 119,3 | 84,6 | 2.086 | 2.058 | 46,8 | 86,6 |
| GECOHA - HOSPITAL COMARCAL MÓRA D'EBRE | 0,3 | 3,1 | 0,4 | 181,6 | 189,7 | 55,1 | 2.558 | 2.568 | 36,4 | 88,1 |
| HOSPITAL DE SANT CELONI, FUNDACIÓ PRIVADA | -0,1 | 1,4 | -0,1 | 277,0 | 197,1 | 36,1 | 2.029 | 2.212 | 39,5 | 78,4 |
| CENTRE MÈDIC QUIRÚRGIC DE REUS, S.A. (SAGESSA) | 1,6 | 4,3 | 2,7 | 174,4 | 131,3 | 57,3 | 1.896 | 1.869 | 74,6 | 98,2 |
| TORTOSA SALUT, SL (*) | 1,9 | 4,4 | 2,5 | 101,0 | 55,5 | 99,0 | 1.964 | 1.924 | 51,1 | 100,0 |
| FUNDACIÓ SANT HOSPITAL DE LA SEU D'URGELL | 0,8 | 5,0 | 0,9 | 66,2 | 37,5 | 151,0 | 2.540 | 2.594 | 31,5 | 81,0 |
| HOSPITAL DE CAMPDEVÀNOL | 2,4 | 7,0 | 3,0 | 168,5 | 253,8 | 59,4 | 2.752 | 2.738 | 32,5 | 74,2 |
| F. P. HOSPITAL DE PUIGCERDÀ | 0,6 | 2,8 | 0,7 | 146,5 | 98,9 | 68,2 | 2.504 | 2.617 | 31,0 | 57,3 |
| CLÍNICA SALUS INFIRMORUM | 10,6 | 15,4 | 10,5 | 772,8 | 456,9 | 12,9 | 1.642 | 1.433 | 53,4 | 57,6 |
| Catalunya | -0,1 | 2,4 | -0,1 | 128,4 | 96,0 | 77,9 | 2.234 | 2.363 | 37,5 | |

INC: Informació no comparable

Docència. Hospitals del SISCAT, 2014

| Nivell hospital | Unitat Proveïdora | Mitjana de les puntuacions dels tres primers MIR que han triat l'hospital | Mitjana de les puntuacions dels tres primers residents d'infermeria que han triat l'hospital |
|------------------|--|---|--|
| 1 | Hospital Universitari de Bellvitge | 61 | 10.984 |
| | H. U. Germans Trias i Pujol de Badalona | 263 | 642 |
| | Hospital Clínic | 33 | 105 |
| | Hospital de la Santa Creu i Sant Pau | 116 | 630 |
| | Hospital Universitari Vall d'Hebron | 16 | 244 |
| 2 | Hospital U. Arnau de Vilanova de Lleida | 1.295 | 382 |
| | Hospital Univ. Joan XXIII de Tarragona | 1.223 | 634 |
| | Hospital U Doctor Josep Trueta de Girona | 255 | 673 |
| | Hospital Mútua de Terrassa | 1.987 | 659 |
| | Hospital de Sabadell | 281 | 234 |
| | Hospital del Mar (Parc Salut Mar) | 282 | 617 |
| | Hospital Universitari Sagrat Cor | 844 | |
| | Hospital General de Catalunya | 3.480 | |
| 3 | Hospital Verge de la Cinta de Tortosa | 2.073 | 517 |
| | Centre Hospitalari (Althaia) | 2.895 | 673 |
| | Hospital de Terrassa | 2.144 | 680 |
| | Hospital General de Vic | 2.910 | 719 |
| | Hospital General de Granollers | 2.462 | 641 |
| | Hospital Universitari Sant Joan de Reus | 2.480 | |
| | Hospital d'Igualada del CSA | 2.404 | 716 |
| | Hospital de Mataró | 2.405 | 3.750 |
| | CSI H. de l'Hospitalet-H. Moisès Broggi | 2.735 | 394 |
| 4 | Hospital Sant Llorenç de Viladecans | 4.917 | |
| | Hospital de Figueres | 3.186 | 682 |
| | Fundació Hospital de l'Esperit Sant | 3.198 | |
| | Hospital de Palamós | 4.114 | 736 |
| | HG Parc Sanitari S. Joan Déu - S. Boi Ll | 4.887 | 952 |
| | HC Sant Jaume Calella i HC de Blanes | 5.081 | |
| | Hospital Santa Caterina | | 368 |
| | Hospital Santa Maria | | 5.797 |
| 1m | Hospital Sant Joan de Déu (Esplugues Ll) | 210 | 346 |
| | Fundació Puigvert - IUNA | 3.439 | |
| Catalunya | | 7 | 96 |

Indicadors TIC. Hospitals del SISCAT, 2014

| Entitat Proveïdora | Professionals per dispositiu assistencial | Dispositius assistencials mòbils (%) | Ample de banda a Xarxa Ticsalut | Digitalització i ús de l'HCE d'AE (%) | Serveis de teleconsulta | Serveis de telemonitoratge | Serveis de telediagnòstic |
|--|---|--------------------------------------|---------------------------------|---------------------------------------|-------------------------|----------------------------|---------------------------|
| Althaia. Xarxa Assistencial de Manresa | 1,0 | 9,8 | > 50 Mb a ≤ 100Mb | 83,6 | No | No | Sí |
| Aran Salut, Serveis Assistencials Innt. | 0,6 | 12,7 | > 2 Mb a ≤ 4 MB | 69,7 | No | Sí | Sí |
| Badalona Serveis Assistencials, SA | 1,0 | 11,3 | > 100Mb | 85,5 | Sí | Sí | Sí |
| Hospital Plató Fundació Privada | 0,9 | 1,4 | > 50 Mb a ≤ 100Mb | 70,9 | No | No | No |
| Hospital Clínic de Barcelona | 1,5 | 7,6 | > 50 Mb a ≤ 100Mb | 83,0 | Sí | Sí | Sí |
| ConSORCI Hospitalari de Vic | 0,6 | 2,5 | > 4 Mb a ≤ 8 Mb | 80,6 | No | No | Sí |
| ConSORCI Sanitari de l'Alt Penedès | 0,8 | 18,8 | > 50 Mb a ≤ 100Mb | 78,8 | No | No | No |
| ConSORCI Sanitari de l'Anoia | 1,3 | 15,8 | > 50 Mb a ≤ 100Mb | 83,0 | No | Sí | Sí |
| ConSORCI Sanitari de Terrassa | 0,9 | 3,2 | > 100Mb | 89,1 | No | Sí | Sí |
| ConSORCI Sanitari del Garraf | 0,7 | 10,3 | > 50 Mb a ≤ 100Mb | 75,2 | No | Sí | Sí |
| ConSORCI Sanitari del Maresme | 0,8 | 7,6 | > 10 Mb a ≤ 50 Mb | 70,3 | No | Sí | Sí |
| ConSORCI Sanitari Integral | 0,6 | 9,1 | > 50 Mb a ≤ 100Mb | 74,6 | No | No | No |
| Corporació de Salut Maresme i Selva | 1,2 | 9,2 | > 10 Mb a ≤ 50 Mb | 83,6 | No | Sí | No |
| Corporació Sanitària Parc Taulí Sabadell | 1,3 | 9,1 | > 50 Mb a ≤ 100Mb | 73,3 | No | No | No |
| F. P. Hospital-Asil de Granollers | 0,7 | 5,9 | > 50 Mb a ≤ 100Mb | 80,6 | No | Sí | Sí |
| F. Gestió San. Hospital Sta. Creu i St. Pau | 1,2 | 3,9 | > 50 Mb a ≤ 100Mb | 59,4 | No | No | No |
| Fundació Sanitària de Mollet | 0,6 | 14,5 | > 10 Mb a ≤ 50 Mb | 68,5 | No | Sí | No |
| Fundació Hospital de Puigcerdà | 0,4 | 8,3 | > 10 Mb a ≤ 50 Mb | 0,0 | No | No | No |
| Hospital de Sant Celoni Fundació Privada | 0,6 | 31,0 | > 50 Mb a ≤ 100Mb | 76,1 | No | Sí | No |
| Fundació Puigvert IUNA | 0,9 | 1,2 | > 10 Mb a ≤ 50 Mb | 47,9 | No | Sí | Sí |
| Fundació Salut Empordà | 0,9 | 10,0 | > 10 Mb a ≤ 50 Mb | 80,6 | No | No | No |
| Fundació Sant Hospital | 1,0 | 4,0 | > 50 Mb a ≤ 100Mb | 75,2 | No | No | Sí |
| Hospital Sant Rafael - HHSCJ | 0,2 | 30,0 | | 0,0 | No | No | No |
| Gestió de Serveis Sanitaris | 0,8 | 5,0 | > 50 Mb a ≤ 100Mb | 88,5 | No | Sí | No |
| Gestió Pius Hospital de Valls, SA | 0,4 | 2,3 | > 10 Mb a ≤ 50 Mb | 73,9 | No | Sí | Sí |
| Grup Sagessa | 0,7 | 18,3 | > 2 MB a ≤ 4 MB | 84,9 | No | Sí | No |
| Fundació Privada Hospital de Campdevàrol | 1,0 | 7,0 | > 10 Mb a ≤ 50 Mb | 84,2 | No | No | No |
| F. P. Hospital de l'Esperit Sant | 1,0 | 9,0 | > 50 Mb a ≤ 100Mb | 73,3 | No | No | Sí |
| Hospital San Juan de Díos- OHSJDPAB | 1,2 | 11,1 | > 4 Mb a ≤ 8 Mb | 70,3 | Sí | Sí | Sí |
| ICS. Hospital de Viladecans | 0,9 | 11,6 | > 100Mb | 83,6 | No | No | Sí |
| ICS. Hospital Tortosa Verge de la Cinta | 0,9 | 9,0 | > 50 Mb a ≤ 100Mb | 72,7 | No | Sí | Sí |
| ICS. Hospital Universitari Arnau de Vilanova | 1,5 | 8,7 | > 100Mb | 87,3 | No | Sí | Sí |
| ICS. Hospital Universitari de Bellvitge | 1,0 | 8,5 | > 100Mb | 80,6 | No | Sí | Sí |
| ICS. Hospital Universitari Doctor Josep Trueta | 0,7 | 7,7 | > 100Mb | 85,5 | No | Sí | No |
| ICS. Hospital Universitari Germans Trias i Pujol | 1,4 | 10,2 | > 100Mb | 78,8 | Sí | Sí | No |
| ICS. Hospital Universitari Joan XXIII | 1,3 | 14,9 | > 100Mb | 85,5 | No | No | Sí |
| ICS. Hospital Universitari Vall d'Hebrón | 0,8 | 7,7 | > 100Mb | 75,2 | No | No | No |
| Institut Català d'Oncologia | 1,2 | 9,3 | > 100Mb | 70,3 | No | Sí | Sí |
| Institut d'Assistència Sanitària | 1,3 | 6,9 | > 50 Mb a ≤ 100Mb | 67,9 | No | Sí | No |
| FP Inst. de Neurorehabilitació Guttmann | 0,6 | 47,7 | > 100Mb | 78,2 | Sí | Sí | Sí |
| I. Relig. San José Cl. Salus Infirmorum | 0,1 | 0,0 | > 10 Mb a ≤ 50 Mb | 0,0 | No | No | No |
| Mutua de Terrassa - MPSAPF | 0,9 | 1,5 | > 10 Mb a ≤ 50 Mb | 68,5 | No | No | No |
| ConSORCI Mar Parc de Salut de Barcelona | 1,3 | 17,8 | > 50 Mb a ≤ 100Mb | 86,7 | Sí | Sí | No |
| Parc Sanitari Sant Joan de Déu | 1,0 | 9,9 | > 10 Mb a ≤ 50 Mb | 69,1 | No | No | Sí |
| F. Hospital Sant Joan de Déu- Martorell | 0,6 | 11,7 | > 10 Mb a ≤ 50 Mb | 81,8 | No | Sí | No |
| Fundació Hospital de Palamós | 1,0 | 7,9 | > 4 Mb a ≤ 8 Mb | 83,0 | No | No | Sí |
| Catalunya | 1,2 | 11,1 | 75% (>100MB) | 76,1 | 44,1 | 10,5 | 50,0 |

OBSERVATORI DEL SISTEMA DE SALUT
DE CATALUNYA



Fitxes d'hospitals 2014

26/13

T1: 36.5

Dades

14

La Central de Resultats de l'hospital

Hospital Universitari de Bellvitge



| Atenció centrada en el pacient | Valor del centre | Catalunya (SISCAT) |
|---|------------------|--------------------|
| Índex de satisfacció a les consultes externes | 8,0 | 7,8 |
| Índex de fidelitat a les consultes externes | 90,0 | 82,9 |

■ Nivell d'excel·lència (≥ 9 o al 90%)
■ Nivell de millora (< 7 o al 70%)

| Adequació | Valor del centre | Catalunya (SISCAT) |
|---|------------------|--------------------|
| Ingressos urgents (%) | 54,2 | 66,2 |
| Urgències ingressades (%) | 16,0 | 12,0 |
| Cesàries (%) | -- | 23,5 |
| Pneumonies sense complicacions (%) | 9,0 | 10,1 |
| Nadons amb gran prematuritat (%) | -- | 1,73 |
| Pacients en codi infart atesos en menys de 120 minuts (ECG-baló) | 53,7 | 62,8 |
| Temps entrada sala-baló (ndiana en minuts) | 24 | 24 |
| Temps porta-agulla en trombòlisi intravenosa per ictus isquèmic (mediana en minuts) | 51 | 48 |

| Efectivitat | Valor del centre | Catalunya (SISCAT) | Índex ajustat |
|---|------------------|--------------------|---------------|
| Mortalitat total a 30 dies per malalties seleccionades | 9,4 | 11,2 | 0,95 |
| Mortalitat hospitalària (a l'alta) per malalties seleccionades | 7,7 | 8,1 | 1,01 |
| Mortalitat total a 30 dies per IAMEST | 5,4 | 8,0 | 0,85 |
| Mortalitat hospitalària (a l'alta) per IAMEST | 4,7 | 6,2 | 0,95 |
| Mortalitat total a 30 dies per ICC | 8,8 | 12,1 | 0,84 |
| Mortalitat hospitalària (a l'alta) per ICC | 6,2 | 8,5 | 0,82 |
| Mortalitat total a 30 dies per ictus | 18,0 | 17,0 | 1,07 |
| Mortalitat hospitalària (a l'alta) per ictus | 16,3 | 12,9 | 1,13 |
| Mortalitat total a 30 dies per fractura de coll de fèmur | 7,1 | 6,8 | 0,95 |
| Mortalitat hospitalària (a l'alta) per per fractura de coll de fèmur | 6,6 | 4,6 | 1,29 |
| Reingressos a 30 dies per causes seleccionades | 12,1 | 9,6 | 1,17 |
| Reingressos a 30 dies per complicacions de la diabetis | 6,6 | 5,7 | 0,96 |
| Reingressos a 30 dies per MPOC | 17,1 | 16,0 | 1,11 |
| Reingressos a 30 dies per ICC | 16,7 | 14,0 | 1,20 |
| Percentatge d'embolisme pulmonar | 0,28 | 0,14 | 1,10 |
| Mortalitat a 3 mesos en trombòlisi intravenosa aïllada per ictus isquèmic | 12,7 | 16,0 | -- |
| Supervivència a 3 mesos amb recuperació completa en trombòlisi intravenosa aïllada per ictus isquèmic | 44,6 | 35,5 | -- |

■ Valor favorable respecte la mitjana de Catalunya (20%). Excepte la mortalitat i les úlceres per pressió on s'aplica IC 95%
■ Valor desfavorable respecte la mitjana de Catalunya (20%). Excepte la mortalitat i les úlceres per pressió on s'aplica IC 95%

| Eficiència | Valor del centre | Catalunya (SISCAT) |
|---|------------------|--------------------|
| Índex de substitució de CMA | 36,9 | 58,4 |
| Raó d'ambulatorització estàndard | 0,91 | 1,00 |
| Estada mitjana de l'atenció hospitalària | 7,8 | 6,1 |
| Estada mitjana per insuficiència cardíaca | 7,6 | 7,4 |
| Estada mitjana per fractura coll de fèmur | 17,0 | 10,5 |
| Raó de funcionament estàndard | 1,02 | 1,00 |

| Seguretat | Valor del centre | Catalunya (SISCAT) | Índex ajustat |
|---|------------------|--------------------|---------------|
| Bacterièmia de catèter venós | 0,38 | 0,19 | -- |
| Bacterièmia de catèter venós central associada a la nutrició parenteral | 2,16 | 1,68 | -- |
| Infecció de localització quirúrgica d'òrgan-espai en la cirurgia electiva de recte | 21,0 | 10,7 | -- |
| Infecció de localització quirúrgica d'òrgan-espai en la cirurgia electiva de colon | 12,7 | 7,2 | -- |
| Infecció de localització quirúrgica d'òrgan-espai en la cirurgia protètica de genoll (2013) | 3,11 | 1,29 | -- |
| Mortalitat en GRD de baixa mortalitat | 0,13 | 0,08 | 0,93 |
| Mortalitat en pacients que han desenvolupat complicacions | 33,7 | 25,3 | 1,28 |
| Úlceres per pressió | 0,73 | 0,65 | 1,21 |

■ Valor favorable respecte la mitjana de Catalunya (20%). Excepte la mortalitat i les úlceres per pressió on s'aplica IC 95%
■ Valor desfavorable respecte la mitjana de Catalunya (20%). Excepte la mortalitat i les úlceres per pressió on s'aplica IC 95%

La Central de Resultats de l'hospital

Hospital Universitari de Bellvitge



| Sostenibilitat econòmica | Valor del centre | Catalunya (SISCAT) |
|---|------------------|--------------------|
| Pes de l'atenció hospitalària (%) | 100,0 | -- |
| Rendibilitat dels ingressos d'explotació (per 100) | -1,5 | -0,13 |
| Cash flow generat (per 100) | -0,3 | 2,35 |
| Rendibilitat econòmica (per 100) | -2,6 | -0,13 |
| Solvència (per 100) | INC | 128,4 |
| Liquiditat (per 100) | INC | 96,0 |
| Endeutament (%) | INC | 77,9 |
| Ingrés per UME assistencial (sense MHDA) | 2.382 | 2.234 |
| Cost per UME assistencial (sense MHDA) | 2.460 | 2.363 |
| Productivitat ajustada del personal assistencial equivalent | 33,5 | 37,5 |

| Docència | Valor del centre | Catalunya (SISCAT) |
|---|------------------|--------------------|
| Mitjana de les puntuacions dels tres primers MIR que han triat l'hospital | 61 | -- |
| Mitjana de les puntuacions dels tres primers residents d'infermeria que han triat l'hospita | 10.984 | -- |

| Tecnologies de la Informació | Valor del centre | Catalunya (SISCAT) |
|---|------------------|--------------------|
| Professionals per dispositiu assistencial | 1,0 | 1,2 |
| Dispositius assistencials mòbils (%) | 8,5 | 11,1 |
| Digitalització i ús de l'HCE d'AE (%) | 80,6 | 76,1 |

La Central de Resultats de l'hospital

H. U. Germans Trias i Pujol de Badalona



| Atenció centrada en el pacient | Valor del centre | Catalunya (SISCAT) |
|--|------------------|--------------------|
| Índex de satisfacció a les consultes externes | 8,2 | 7,8 |
| Índex de fidelitat a les consultes externes | 91,0 | 82,9 |
| <small>■ Nivell d'excel·lència (≥ 90 o al 90%) ■ Nivell de millora (< 70 o al 70%)</small> | | |

| Adequació | Valor del centre | Catalunya (SISCAT) |
|---|------------------|--------------------|
| Ingressos urgents (%) | 63,2 | 66,2 |
| Urgències ingressades (%) | 13,1 | 12,0 |
| Cesàries (%) | 27,4 | 23,5 |
| Pneumonies sense complicacions (%) | 3,4 | 10,1 |
| Nadons amb gran prematuritat (%) | 1,74 | 1,73 |
| Pacients en codi infart atesos en menys de 120 minuts (ECG-baló) | 75,7 | 62,8 |
| Temps entrada sala-baló (ndiana en minuts) | 20 | 24 |
| Temps porta-agulla en trombólisi intravenosa per ictus isquèmic (mediana en minuts) | 37 | 48 |

| Efectivitat | Valor del centre | Catalunya (SISCAT) | Índex ajustat |
|--|------------------|--------------------|---------------|
| Mortalitat total a 30 dies per malalties seleccionades | 10,8 | 11,2 | 0,98 |
| Mortalitat hospitalària (a l'alta) per malalties seleccionades | 8,8 | 8,1 | 1,03 |
| Mortalitat total a 30 dies per IAMEST | 5,5 | 8,0 | 0,88 |
| Mortalitat hospitalària (a l'alta) per IAMEST | 5,0 | 6,2 | 1,03 |
| Mortalitat total a 30 dies per ICC | 10,9 | 12,1 | 1,01 |
| Mortalitat hospitalària (a l'alta) per ICC | 9,0 | 8,5 | 1,17 |
| Mortalitat total a 30 dies per ictus | 17,1 | 17,0 | 1,08 |
| Mortalitat hospitalària (a l'alta) per ictus | 14,5 | 12,9 | 1,10 |
| Mortalitat total a 30 dies per fractura de coll de fèmur | 6,5 | 6,8 | 0,97 |
| Mortalitat hospitalària (a l'alta) per per fractura de coll de fèmur | 4,5 | 4,6 | 1,05 |
| Reingressos a 30 dies per causes seleccionades | 9,4 | 9,6 | 1,00 |
| Reingressos a 30 dies per complicacions de la diabetis | 10,4 | 5,7 | 1,38 |
| Reingressos a 30 dies per MPOC | 14,6 | 16,0 | 0,98 |
| Reingressos a 30 dies per ICC | 12,4 | 14,0 | 0,89 |
| Percentatge d'embolisme pulmonar | 0,23 | 0,14 | 1,03 |
| Mortalitat a 3 mesos en trombólisi intravenosa aïllada per ictus isquèmic | 6,6 | 16,0 | -- |
| Supervivència a 3 mesos amb recuperació completa en trombólisi intravenosa aïllada per ictus isquèmic | 48,7 | 35,5 | -- |
| <small>■ Valor favorable respecte la mitjana de Catalunya (20%). Excepte la mortalitat i les úlceres per pressió on s'aplica IC 95% ■ Valor desfavorable respecte la mitjana de Catalunya (20%). Excepte la mortalitat i les úlceres per pressió on s'aplica IC 95%</small> | | | |

| Eficiència | Valor del centre | Catalunya (SISCAT) |
|---|------------------|--------------------|
| Índex de substitució de CMA | 52,8 | 58,4 |
| Raó d'ambulatorització estàndard | 1,04 | 1,00 |
| Estada mitjana de l'atenció hospitalària | 7,2 | 6,1 |
| Estada mitjana per insuficiència cardíaca | 9,7 | 7,4 |
| Estada mitjana per fractura coll de fèmur | 11,7 | 10,5 |
| Raó de funcionament estàndard | 0,99 | 1,00 |

| Seguretat | Valor del centre | Catalunya (SISCAT) | Índex ajustat |
|--|------------------|--------------------|---------------|
| Bacterièmia de catèter venós | 0,26 | 0,19 | -- |
| Bacterièmia de catèter venós central associada a la nutrició parenteral | 1,32 | 1,68 | -- |
| Infecció de localització quirúrgica d'òrgan-espai en la cirurgia electiva de recte | 12,8 | 10,7 | -- |
| Infecció de localització quirúrgica d'òrgan-espai en la cirurgia electiva de colon | 14,8 | 7,2 | -- |
| Infecció de localització quirúrgica d'òrgan-espai en la cirurgia protètica de genoll (2013) | 0,00 | 1,29 | -- |
| Mortalitat en GRD de baixa mortalitat | 0,09 | 0,08 | 1,25 |
| Mortalitat en pacients que han desenvolupat complicacions | 40,9 | 25,3 | 1,45 |
| Úlceres per pressió | 0,85 | 0,65 | 1,30 |
| <small>■ Valor favorable respecte la mitjana de Catalunya (20%). Excepte la mortalitat i les úlceres per pressió on s'aplica IC 95% ■ Valor desfavorable respecte la mitjana de Catalunya (20%). Excepte la mortalitat i les úlceres per pressió on s'aplica IC 95%</small> | | | |

La Central de Resultats de l'hospital

H. U. Germans Trias i Pujol de Badalona



| Sostenibilitat econòmica | Valor del centre | Catalunya (SISCAT) |
|---|------------------|--------------------|
| Pes de l'atenció hospitalària (%) | 100,0 | -- |
| Rendibilitat dels ingressos d'explotació (per 100) | -3,2 | -0,13 |
| Cash flow generat (per 100) | -2,0 | 2,35 |
| Rendibilitat econòmica (per 100) | -7,3 | -0,13 |
| Solvència (per 100) | INC | 128,4 |
| Liquiditat (per 100) | INC | 96,0 |
| Endeutament (%) | INC | 77,9 |
| Ingrés per UME assistencial (sense MHDA) | 2.208 | 2.234 |
| Cost per UME assistencial (sense MHDA) | 2.382 | 2.363 |
| Productivitat ajustada del personal assistencial equivalent | 33,4 | 37,5 |

| Docència | Valor del centre | Catalunya (SISCAT) |
|---|------------------|--------------------|
| Mitjana de les puntuacions dels tres primers MIR que han triat l'hospital | 263 | -- |
| Mitjana de les puntuacions dels tres primers residents d'infermeria que han triat l'hospita | 642 | -- |

| Tecnologies de la Informació | Valor del centre | Catalunya (SISCAT) |
|---|------------------|--------------------|
| Professionals per dispositiu assistencial | 1,4 | 1,2 |
| Dispositius assistencials mòbils (%) | 10,2 | 11,1 |
| Digitalització i ús de l'HCE d'AE (%) | 78,8 | 76,1 |

La Central de Resultats de l'hospital

Hospital Clínic



| Atenció centrada en el pacient | Valor del centre | Catalunya (SISCAT) |
|---|------------------|--------------------|
| Índex de satisfacció a les consultes externes | 8,2 | 7,8 |
| Índex de fidelitat a les consultes externes | 92,4 | 82,9 |

■ Nivell d'excel·lència (≥ 9 o al 90%)
■ Nivell de millora (< 7 o al 70%)

| Adequació | Valor del centre | Catalunya (SISCAT) |
|---|------------------|--------------------|
| Ingressos urgents (%) | 55,8 | 66,2 |
| Urgències ingressades (%) | 15,9 | 12,0 |
| Cesàries (%) | 29,5 | 23,5 |
| Pneumonies sense complicacions (%) | 5,8 | 10,1 |
| Nadons amb gran prematuritat (%) | 5,31 | 1,73 |
| Pacients en codi infart atesos en menys de 120 minuts (ECG-baló) | 73,7 | 62,8 |
| Temps entrada sala-baló (ndiana en minuts) | 20 | 24 |
| Temps porta-agulla en trombòlisi intravenosa per ictus isquèmic (mediana en minuts) | 40 | 48 |

| Efectivitat | Valor del centre | Catalunya (SISCAT) | Índex ajustat |
|---|------------------|--------------------|---------------|
| Mortalitat total a 30 dies per malalties seleccionades | 10,0 | 11,2 | 1,03 |
| Mortalitat hospitalària (a l'alta) per malalties seleccionades | 7,7 | 8,1 | 1,04 |
| Mortalitat total a 30 dies per IAMEST | 6,7 | 8,0 | 1,24 |
| Mortalitat hospitalària (a l'alta) per IAMEST | 5,5 | 6,2 | 1,31 |
| Mortalitat total a 30 dies per ICC | 12,3 | 12,1 | 1,09 |
| Mortalitat hospitalària (a l'alta) per ICC | 8,9 | 8,5 | 1,11 |
| Mortalitat total a 30 dies per ictus | 15,3 | 17,0 | 0,93 |
| Mortalitat hospitalària (a l'alta) per ictus | 12,1 | 12,9 | 0,88 |
| Mortalitat total a 30 dies per fractura de coll de fèmur | 5,4 | 6,8 | 0,82 |
| Mortalitat hospitalària (a l'alta) per per fractura de coll de fèmur | 4,2 | 4,6 | 0,98 |
| Reingressos a 30 dies per causes seleccionades | 8,7 | 9,6 | 1,01 |
| Reingressos a 30 dies per complicacions de la diabetis | 8,9 | 5,7 | 1,31 |
| Reingressos a 30 dies per MPOC | 11,8 | 16,0 | 0,90 |
| Reingressos a 30 dies per ICC | 14,7 | 14,0 | 1,09 |
| Percentatge d'embolisme pulmonar | 0,26 | 0,14 | 1,23 |
| Mortalitat a 3 mesos en trombòlisi intravenosa aïllada per ictus isquèmic | 15,1 | 16,0 | -- |
| Supervivència a 3 mesos amb recuperació completa en trombòlisi intravenosa aïllada per ictus isquèmic | 29,0 | 35,5 | -- |

■ Valor favorable respecte la mitjana de Catalunya (20%). Excepte la mortalitat i les úlceres per pressió on s'aplica IC 95%
■ Valor desfavorable respecte la mitjana de Catalunya (20%). Excepte la mortalitat i les úlceres per pressió on s'aplica IC 95%

| Eficiència | Valor del centre | Catalunya (SISCAT) |
|---|------------------|--------------------|
| Índex de substitució de CMA | 44,2 | 58,4 |
| Raó d'ambulatorització estàndard | 1,00 | 1,00 |
| Estada mitjana de l'atenció hospitalària | 6,9 | 6,1 |
| Estada mitjana per insuficiència cardíaca | 7,9 | 7,4 |
| Estada mitjana per fractura coll de fèmur | 11,8 | 10,5 |
| Raó de funcionament estàndard | 0,96 | 1,00 |

| Seguretat | Valor del centre | Catalunya (SISCAT) | Índex ajustat |
|---|------------------|--------------------|---------------|
| Bacterièmia de catèter venós | 0,35 | 0,19 | -- |
| Bacterièmia de catèter venós central associada a la nutrició parenteral | 1,05 | 1,68 | -- |
| Infecció de localització quirúrgica d'òrgan-espai en la cirurgia electiva de recte | 11,1 | 10,7 | -- |
| Infecció de localització quirúrgica d'òrgan-espai en la cirurgia electiva de colon | 3,1 | 7,2 | -- |
| Infecció de localització quirúrgica d'òrgan-espai en la cirurgia protètica de genoll (2013) | 4,59 | 1,29 | -- |
| Mortalitat en GRD de baixa mortalitat | 0,08 | 0,08 | 1,05 |
| Mortalitat en pacients que han desenvolupat complicacions | 25,6 | 25,3 | 0,97 |
| Úlceres per pressió | 0,51 | 0,65 | 0,87 |

■ Valor favorable respecte la mitjana de Catalunya (20%). Excepte la mortalitat i les úlceres per pressió on s'aplica IC 95%
■ Valor desfavorable respecte la mitjana de Catalunya (20%). Excepte la mortalitat i les úlceres per pressió on s'aplica IC 95%

La Central de Resultats de l'hospital

Hospital Clínic



| Sostenibilitat econòmica | Valor del centre | Catalunya (SISCAT) |
|---|------------------|--------------------|
| Pes de l'atenció hospitalària (%) | 98,6 | -- |
| Rendibilitat dels ingressos d'explotació (per 100) | -0,1 | -0,13 |
| Cash flow generat (per 100) | 3,5 | 2,35 |
| Rendibilitat econòmica (per 100) | -0,1 | -0,13 |
| Solvència (per 100) | 116,8 | 128,4 |
| Liquiditat (per 100) | 88,7 | 96,0 |
| Endeutament (%) | 85,6 | 77,9 |
| Ingrés per UME assistencial (sense MHDA) | 2.351 | 2.234 |
| Cost per UME assistencial (sense MHDA) | 2.432 | 2.363 |
| Productivitat ajustada del personal assistencial equivalent | 38,3 | 37,5 |

| Docència | Valor del centre | Catalunya (SISCAT) |
|---|------------------|--------------------|
| Mitjana de les puntuacions dels tres primers MIR que han triat l'hospital | 33 | -- |
| Mitjana de les puntuacions dels tres primers residents d'infermeria que han triat l'hospita | 105 | -- |

| Tecnologies de la Informació | Valor del centre | Catalunya (SISCAT) |
|---|------------------|--------------------|
| Professionals per dispositiu assistencial | 1,5 | 1,2 |
| Dispositius assistencials mòbils (%) | 7,6 | 11,1 |
| Digitalització i ús de l'HCE d'AE (%) | 83,0 | 76,1 |

La Central de Resultats de l'hospital

Hospital de la Santa Creu i Sant Pau



| Atenció centrada en el pacient | Valor del centre | Catalunya (SISCAT) |
|---|------------------|--------------------|
| Índex de satisfacció a les consultes externes | 8,2 | 7,8 |
| Índex de fidelitat a les consultes externes | 89,9 | 82,9 |

■ Nivell d'excel·lència (≥ 9 o al 90%)
■ Nivell de millora (< 7 o al 70%)

| Adequació | Valor del centre | Catalunya (SISCAT) |
|---|------------------|--------------------|
| Ingressos urgents (%) | 74,5 | 66,2 |
| Urgències ingressades (%) | 13,4 | 12,0 |
| Cesàries (%) | 22,8 | 23,5 |
| Pneumonies sense complicacions (%) | 6,2 | 10,1 |
| Nadons amb gran prematuritat (%) | 1,93 | 1,73 |
| Pacients en codi infart atesos en menys de 120 minuts (ECG-baló) | 62,2 | 62,8 |
| Temps entrada sala-baló (ndiana en minuts) | 25 | 24 |
| Temps porta-agulla en trombolisi intravenosa per ictus isquèmic (mediana en minuts) | 36 | 48 |

| Efectivitat | Valor del centre | Catalunya (SISCAT) | Índex ajustat |
|---|------------------|--------------------|---------------|
| Mortalitat total a 30 dies per malalties seleccionades | 10,3 | 11,2 | 0,93 |
| Mortalitat hospitalària (a l'alta) per malalties seleccionades | 7,8 | 8,1 | 0,95 |
| Mortalitat total a 30 dies per IAMEST | 6,8 | 8,0 | 1,00 |
| Mortalitat hospitalària (a l'alta) per IAMEST | 5,7 | 6,2 | 1,11 |
| Mortalitat total a 30 dies per ICC | 11,0 | 12,1 | 0,92 |
| Mortalitat hospitalària (a l'alta) per ICC | 7,9 | 8,5 | 0,94 |
| Mortalitat total a 30 dies per ictus | 18,9 | 17,0 | 0,91 |
| Mortalitat hospitalària (a l'alta) per ictus | 14,7 | 12,9 | 0,86 |
| Mortalitat total a 30 dies per fractura de coll de fèmur | 6,0 | 6,8 | 0,85 |
| Mortalitat hospitalària (a l'alta) per per fractura de coll de fèmur | 4,5 | 4,6 | 0,95 |
| Reingressos a 30 dies per causes seleccionades | 10,3 | 9,6 | 0,98 |
| Reingressos a 30 dies per complicacions de la diabetis | 7,4 | 5,7 | 1,18 |
| Reingressos a 30 dies per MPOC | 16,7 | 16,0 | 0,98 |
| Reingressos a 30 dies per ICC | 14,6 | 14,0 | 1,00 |
| Percentatge d'embolisme pulmonar | 0,16 | 0,14 | 0,80 |
| Mortalitat a 3 mesos en trombolisi intravenosa aïllada per ictus isquèmic | 12,8 | 16,0 | -- |
| Supervivència a 3 mesos amb recuperació completa en trombolisi intravenosa aïllada per ictus isquèmic | 44,7 | 35,5 | -- |

■ Valor favorable respecte la mitjana de Catalunya (20%). Excepte la mortalitat i les úlceres per pressió on s'aplica IC 95%
■ Valor desfavorable respecte la mitjana de Catalunya (20%). Excepte la mortalitat i les úlceres per pressió on s'aplica IC 95%

| Eficiència | Valor del centre | Catalunya (SISCAT) |
|---|------------------|--------------------|
| Índex de substitució de CMA | 59,2 | 58,4 |
| Raó d'ambulatorització estàndard | 1,10 | 1,00 |
| Estada mitjana de l'atenció hospitalària | 7,1 | 6,1 |
| Estada mitjana per insuficiència cardíaca | 7,4 | 7,4 |
| Estada mitjana per fractura coll de fèmur | 10,4 | 10,5 |
| Raó de funcionament estàndard | 0,98 | 1,00 |

| Seguretat | Valor del centre | Catalunya (SISCAT) | Índex ajustat |
|---|------------------|--------------------|---------------|
| Bacterièmia de catèter venós | 0,29 | 0,19 | -- |
| Bacterièmia de catèter venós central associada a la nutrició parenteral | 2,32 | 1,68 | -- |
| Infecció de localització quirúrgica d'òrgan-espai en la cirurgia electiva de recte | 16,7 | 10,7 | -- |
| Infecció de localització quirúrgica d'òrgan-espai en la cirurgia electiva de colon | 11,6 | 7,2 | -- |
| Infecció de localització quirúrgica d'òrgan-espai en la cirurgia protètica de genoll (2013) | 2,97 | 1,29 | -- |
| Mortalitat en GRD de baixa mortalitat | 0,11 | 0,08 | 0,93 |
| Mortalitat en pacients que han desenvolupat complicacions | 30,8 | 25,3 | 1,13 |
| Úlceres per pressió | 0,39 | 0,65 | 0,66 |

■ Valor favorable respecte la mitjana de Catalunya (20%). Excepte la mortalitat i les úlceres per pressió on s'aplica IC 95%
■ Valor desfavorable respecte la mitjana de Catalunya (20%). Excepte la mortalitat i les úlceres per pressió on s'aplica IC 95%

La Central de Resultats de l'hospital

Hospital de la Santa Creu i Sant Pau



| Sostenibilitat econòmica | Valor del centre | Catalunya (SISCAT) |
|---|------------------|--------------------|
| Pes de l'atenció hospitalària (%) | 99,5 | -- |
| Rendibilitat dels ingressos d'explotació (per 100) | 0,7 | -0,13 |
| Cash flow generat (per 100) | 2,1 | 2,35 |
| Rendibilitat econòmica (per 100) | 0,5 | -0,13 |
| Solvència (per 100) | 97,7 | 128,4 |
| Liquiditat (per 100) | 73,6 | 96,0 |
| Endeutament (%) | 102,4 | 77,9 |
| Ingrés per UME assistencial (sense MHDA) | 2.347 | 2.234 |
| Cost per UME assistencial (sense MHDA) | 2.475 | 2.363 |
| Productivitat ajustada del personal assistencial equivalent | 39,2 | 37,5 |

| Docència | Valor del centre | Catalunya (SISCAT) |
|---|------------------|--------------------|
| Mitjana de les puntuacions dels tres primers MIR que han triat l'hospital | 116 | -- |
| Mitjana de les puntuacions dels tres primers residents d'infermeria que han triat l'hospita | 630 | -- |

| Tecnologies de la Informació | Valor del centre | Catalunya (SISCAT) |
|---|------------------|--------------------|
| Professionals per dispositiu assistencial | 1,2 | 1,2 |
| Dispositius assistencials mòbils (%) | 3,9 | 11,1 |
| Digitalització i ús de l'HCE d'AE (%) | 59,4 | 76,1 |

La Central de Resultats de l'hospital

Hospital Universitari Vall d'Hebron



| Atenció centrada en el pacient | Valor del centre | Catalunya (SISCAT) |
|---|------------------|--------------------|
| Índex de satisfacció a les consultes externes | 7,7 | 7,8 |
| Índex de fidelitat a les consultes externes | 84,2 | 82,9 |

■ Nivell d'excel·lència (≥ 9 o al 90%)
■ Nivell de millora (< 7 o al 70%)

| Adequació | Valor del centre | Catalunya (SISCAT) |
|---|------------------|--------------------|
| Ingressos urgents (%) | 67,2 | 66,2 |
| Urgències ingressades (%) | 14,3 | 12,0 |
| Cesàries (%) | 27,1 | 23,5 |
| Pneumonies sense complicacions (%) | 11,6 | 10,1 |
| Nadons amb gran prematuritat (%) | 6,74 | 1,73 |
| Pacients en codi infart atesos en menys de 120 minuts (ECG-baló) | 58,6 | 62,8 |
| Temps entrada sala-baló (ndiana en minuts) | 27 | 24 |
| Temps porta-agulla en trombólisi intravenosa per ictus isquèmic (mediana en minuts) | 46 | 48 |

| Efectivitat | Valor del centre | Catalunya (SISCAT) | Índex ajustat |
|---|------------------|--------------------|---------------|
| Mortalitat total a 30 dies per malalties seleccionades | 10,2 | 11,2 | 0,97 |
| Mortalitat hospitalària (a l'alta) per malalties seleccionades | 7,6 | 8,1 | 0,97 |
| Mortalitat total a 30 dies per IAMEST | 6,0 | 8,0 | 0,99 |
| Mortalitat hospitalària (a l'alta) per IAMEST | 4,2 | 6,2 | 0,90 |
| Mortalitat total a 30 dies per ICC | 9,7 | 12,1 | 0,82 |
| Mortalitat hospitalària (a l'alta) per ICC | 6,3 | 8,5 | 0,76 |
| Mortalitat total a 30 dies per ictus | 16,8 | 17,0 | 0,99 |
| Mortalitat hospitalària (a l'alta) per ictus | 13,9 | 12,9 | 0,98 |
| Mortalitat total a 30 dies per fractura de coll de fèmur | 7,2 | 6,8 | 1,13 |
| Mortalitat hospitalària (a l'alta) per per fractura de coll de fèmur | 6,3 | 4,6 | 1,43 |
| Reingressos a 30 dies per causes seleccionades | 8,2 | 9,6 | 1,05 |
| Reingressos a 30 dies per complicacions de la diabetis | 5,0 | 5,7 | 0,97 |
| Reingressos a 30 dies per MPOC | 15,4 | 16,0 | 0,98 |
| Reingressos a 30 dies per ICC | 14,7 | 14,0 | 1,07 |
| Percentatge d'embolisme pulmonar | 0,27 | 0,14 | 1,34 |
| Mortalitat a 3 mesos en trombólisi intravenosa aïllada per ictus isquèmic | 16,3 | 16,0 | -- |
| Supervivència a 3 mesos amb recuperació completa en trombólisi intravenosa aïllada per ictus isquèmic | 23,3 | 35,5 | -- |

■ Valor favorable respecte la mitjana de Catalunya (20%). Excepte la mortalitat i les úlceres per pressió on s'aplica IC 95%
■ Valor desfavorable respecte la mitjana de Catalunya (20%). Excepte la mortalitat i les úlceres per pressió on s'aplica IC 95%

| Eficiència | Valor del centre | Catalunya (SISCAT) |
|---|------------------|--------------------|
| Índex de substitució de CMA | 54,5 | 58,4 |
| Raó d'ambulatorització estàndard | 1,01 | 1,00 |
| Estada mitjana de l'atenció hospitalària | 7,7 | 6,1 |
| Estada mitjana per insuficiència cardíaca | 5,1 | 7,4 |
| Estada mitjana per fractura coll de fèmur | 15,6 | 10,5 |
| Raó de funcionament estàndard | 1,10 | 1,00 |

| Seguretat | Valor del centre | Catalunya (SISCAT) | Índex ajustat |
|---|------------------|--------------------|---------------|
| Bacterièmia de catèter venós | 0,23 | 0,19 | -- |
| Bacterièmia de catèter venós central associada a la nutrició parenteral | 2,55 | 1,68 | -- |
| Infecció de localització quirúrgica d'òrgan-espai en la cirurgia electiva de recte | 11,6 | 10,7 | -- |
| Infecció de localització quirúrgica d'òrgan-espai en la cirurgia electiva de colon | 5,5 | 7,2 | -- |
| Infecció de localització quirúrgica d'òrgan-espai en la cirurgia protètica de genoll (2013) | 0,98 | 1,29 | -- |
| Mortalitat en GRD de baixa mortalitat | 0,11 | 0,08 | 1,04 |
| Mortalitat en pacients que han desenvolupat complicacions | 27,4 | 25,3 | 1,13 |
| Úlceres per pressió | 0,53 | 0,65 | 0,94 |

■ Valor favorable respecte la mitjana de Catalunya (20%). Excepte la mortalitat i les úlceres per pressió on s'aplica IC 95%
■ Valor desfavorable respecte la mitjana de Catalunya (20%). Excepte la mortalitat i les úlceres per pressió on s'aplica IC 95%

La Central de Resultats de l'hospital

Hospital Universitari Vall d'Hebron



| Sostenibilitat econòmica | Valor del centre | Catalunya (SISCAT) |
|---|------------------|--------------------|
| Pes de l'atenció hospitalària (%) | 100,0 | -- |
| Rendibilitat dels ingressos d'explotació (per 100) | -4,8 | -0,13 |
| Cash flow generat (per 100) | -2,9 | 2,35 |
| Rendibilitat econòmica (per 100) | -10,1 | -0,13 |
| Solvència (per 100) | INC | 128,4 |
| Liquiditat (per 100) | INC | 96,0 |
| Endeutament (%) | INC | 77,9 |
| Ingrés per UME assistencial (sense MHDA) | 2.467 | 2.234 |
| Cost per UME assistencial (sense MHDA) | 2.711 | 2.363 |
| Productivitat ajustada del personal assistencial equivalent | 31,9 | 37,5 |

| Docència | Valor del centre | Catalunya (SISCAT) |
|---|------------------|--------------------|
| Mitjana de les puntuacions dels tres primers MIR que han triat l'hospital | 16 | -- |
| Mitjana de les puntuacions dels tres primers residents d'infermeria que han triat l'hospita | 244 | -- |

| Tecnologies de la Informació | Valor del centre | Catalunya (SISCAT) |
|---|------------------|--------------------|
| Professionals per dispositiu assistencial | 0,8 | 1,2 |
| Dispositius assistencials mòbils (%) | 7,7 | 11,1 |
| Digitalització i ús de l'HCE d'AE (%) | 75,2 | 76,1 |

La Central de Resultats de l'hospital

Hospital U. Arnau de Vilanova de Lleida



| Atenció centrada en el pacient | Valor del centre | Catalunya (SISCAT) |
|---|------------------|--------------------|
| Índex de satisfacció a les consultes externes | 8,1 | 7,8 |
| Índex de fidelitat a les consultes externes | 82,1 | 82,9 |

■ Nivell d'excel·lència (≥ 9 o al 90%)
■ Nivell de millora (< 7 o al 70%)

| Adequació | Valor del centre | Catalunya (SISCAT) |
|---|------------------|--------------------|
| Ingressos urgents (%) | 74,5 | 66,2 |
| Urgències ingressades (%) | 16,9 | 12,0 |
| Cesàries (%) | 20,1 | 23,5 |
| Pneumonies sense complicacions (%) | 11,1 | 10,1 |
| Nadons amb gran prematuritat (%) | 1,70 | 1,73 |
| Pacients en codi infart atesos en menys de 120 minuts (ECG-baló) | 59,6 | 62,8 |
| Temps entrada sala-baló (ndiana en minuts) | 27 | 24 |
| Temps porta-agulla en trombolisi intravenosa per ictus isquèmic (mediana en minuts) | 57 | 48 |

| Efectivitat | Valor del centre | Catalunya (SISCAT) | Índex ajustat |
|---|------------------|--------------------|---------------|
| Mortalitat total a 30 dies per malalties seleccionades | 9,8 | 11,2 | 0,98 |
| Mortalitat hospitalària (a l'alta) per malalties seleccionades | 6,3 | 8,1 | 0,88 |
| Mortalitat total a 30 dies per IAMEST | 7,4 | 8,0 | 1,22 |
| Mortalitat hospitalària (a l'alta) per IAMEST | 6,4 | 6,2 | 1,37 |
| Mortalitat total a 30 dies per ICC | 11,0 | 12,1 | 1,01 |
| Mortalitat hospitalària (a l'alta) per ICC | 6,9 | 8,5 | 0,90 |
| Mortalitat total a 30 dies per ictus | 13,2 | 17,0 | 0,85 |
| Mortalitat hospitalària (a l'alta) per ictus | 8,3 | 12,9 | 0,72 |
| Mortalitat total a 30 dies per fractura de coll de fèmur | 6,4 | 6,8 | 0,93 |
| Mortalitat hospitalària (a l'alta) per per fractura de coll de fèmur | 3,6 | 4,6 | 0,78 |
| Reingressos a 30 dies per causes seleccionades | 7,8 | 9,6 | 0,89 |
| Reingressos a 30 dies per complicacions de la diabetis | 0,8 | 5,7 | 0,12 |
| Reingressos a 30 dies per MPOC | 14,3 | 16,0 | 0,91 |
| Reingressos a 30 dies per ICC | 10,5 | 14,0 | 0,78 |
| Percentatge d'embolisme pulmonar | 0,25 | 0,14 | 1,02 |
| Mortalitat a 3 mesos en trombolisi intravenosa aïllada per ictus isquèmic | 40,9 | 16,0 | -- |
| Supervivència a 3 mesos amb recuperació completa en trombolisi intravenosa aïllada per ictus isquèmic | 13,6 | 35,5 | -- |

■ Valor favorable respecte la mitjana de Catalunya (20%). Excepte la mortalitat i les úlceres per pressió on s'aplica IC 95%
■ Valor desfavorable respecte la mitjana de Catalunya (20%). Excepte la mortalitat i les úlceres per pressió on s'aplica IC 95%

| Eficiència | Valor del centre | Catalunya (SISCAT) |
|---|------------------|--------------------|
| Índex de substitució de CMA | 46,6 | 58,4 |
| Raó d'ambulatorització estàndard | 1,00 | 1,00 |
| Estada mitjana de l'atenció hospitalària | 5,8 | 6,1 |
| Estada mitjana per insuficiència cardíaca | 7,0 | 7,4 |
| Estada mitjana per fractura coll de fèmur | 9,7 | 10,5 |
| Raó de funcionament estàndard | 0,98 | 1,00 |

| Seguretat | Valor del centre | Catalunya (SISCAT) | Índex ajustat |
|---|------------------|--------------------|---------------|
| Bacterièmia de catèter venós | 0,12 | 0,19 | -- |
| Bacterièmia de catèter venós central associada a la nutrició parenteral | 2,02 | 1,68 | -- |
| Infecció de localització quirúrgica d'òrgan-espai en la cirurgia electiva de recte | 13,5 | 10,7 | -- |
| Infecció de localització quirúrgica d'òrgan-espai en la cirurgia electiva de colon | 10,3 | 7,2 | -- |
| Infecció de localització quirúrgica d'òrgan-espai en la cirurgia protètica de genoll (2013) | 0,77 | 1,29 | -- |
| Mortalitat en GRD de baixa mortalitat | 0,12 | 0,08 | 0,95 |
| Mortalitat en pacients que han desenvolupat complicacions | 25,6 | 25,3 | 0,97 |
| Úlceres per pressió | 0,30 | 0,65 | 0,52 |

■ Valor favorable respecte la mitjana de Catalunya (20%). Excepte la mortalitat i les úlceres per pressió on s'aplica IC 95%
■ Valor desfavorable respecte la mitjana de Catalunya (20%). Excepte la mortalitat i les úlceres per pressió on s'aplica IC 95%

La Central de Resultats de l'hospital

Hospital U. Arnau de Vilanova de Lleida



| Sostenibilitat econòmica | Valor del centre | Catalunya (SISCAT) |
|---|------------------|--------------------|
| Pes de l'atenció hospitalària (%) | 100,0 | -- |
| Rendibilitat dels ingressos d'explotació (per 100) | 1,9 | -0,13 |
| Cash flow generat (per 100) | 3,4 | 2,35 |
| Rendibilitat econòmica (per 100) | 3,0 | -0,13 |
| Solvència (per 100) | INC | 128,4 |
| Liquiditat (per 100) | INC | 96,0 |
| Endeutament (%) | INC | 77,9 |
| Ingrés per UME assistencial (sense MHDA) | 2.094 | 2.234 |
| Cost per UME assistencial (sense MHDA) | 2.202 | 2.363 |
| Productivitat ajustada del personal assistencial equivalent | 37,3 | 37,5 |

| Docència | Valor del centre | Catalunya (SISCAT) |
|---|------------------|--------------------|
| Mitjana de les puntuacions dels tres primers MIR que han triat l'hospital | 1.295 | -- |
| Mitjana de les puntuacions dels tres primers residents d'infermeria que han triat l'hospita | 382 | -- |

| Tecnologies de la Informació | Valor del centre | Catalunya (SISCAT) |
|---|------------------|--------------------|
| Professionals per dispositiu assistencial | 1,5 | 1,2 |
| Dispositius assistencials mòbils (%) | 8,7 | 11,1 |
| Digitalització i ús de l'HCE d'AE (%) | 87,3 | 76,1 |

La Central de Resultats de l'hospital

Hospital Univ. Joan XXIII de Tarragona



| Atenció centrada en el pacient | Valor del centre | Catalunya (SISCAT) |
|---|------------------|--------------------|
| Índex de satisfacció a les consultes externes | 7,9 | 7,8 |
| Índex de fidelitat a les consultes externes | 86,3 | 82,9 |

■ Nivell d'excel·lència (≥ 9 o al 90%)
■ Nivell de millora (< 7 o al 70%)

| Adequació | Valor del centre | Catalunya (SISCAT) |
|---|------------------|--------------------|
| Ingressos urgents (%) | 71,9 | 66,2 |
| Urgències ingressades (%) | 12,2 | 12,0 |
| Cesàries (%) | 26,4 | 23,5 |
| Pneumonies sense complicacions (%) | 17,0 | 10,1 |
| Nadons amb gran prematuritat (%) | 4,22 | 1,73 |
| Pacients en codi infart atesos en menys de 120 minuts (ECG-baló) | 59,0 | 62,8 |
| Temps entrada sala-baló (ndiana en minuts) | 31 | 24 |
| Temps porta-agulla en trombòlisi intravenosa per ictus isquèmic (mediana en minuts) | 55 | 48 |

| Efectivitat | Valor del centre | Catalunya (SISCAT) | Índex ajustat |
|---|------------------|--------------------|---------------|
| Mortalitat total a 30 dies per malalties seleccionades | 9,5 | 11,2 | 1,05 |
| Mortalitat hospitalària (a l'alta) per malalties seleccionades | 6,5 | 8,1 | 0,97 |
| Mortalitat total a 30 dies per IAMEST | 9,0 | 8,0 | 1,52 |
| Mortalitat hospitalària (a l'alta) per IAMEST | 6,5 | 6,2 | 1,39 |
| Mortalitat total a 30 dies per ICC | 9,5 | 12,1 | 0,96 |
| Mortalitat hospitalària (a l'alta) per ICC | 5,8 | 8,5 | 0,83 |
| Mortalitat total a 30 dies per ictus | 15,8 | 17,0 | 1,03 |
| Mortalitat hospitalària (a l'alta) per ictus | 11,2 | 12,9 | 0,95 |
| Mortalitat total a 30 dies per fractura de coll de fèmur | 5,8 | 6,8 | 1,09 |
| Mortalitat hospitalària (a l'alta) per per fractura de coll de fèmur | 3,2 | 4,6 | 0,89 |
| Reingressos a 30 dies per causes seleccionades | 8,7 | 9,6 | 1,07 |
| Reingressos a 30 dies per complicacions de la diabetis | 5,7 | 5,7 | 1,07 |
| Reingressos a 30 dies per MPOC | 13,5 | 16,0 | 0,97 |
| Reingressos a 30 dies per ICC | 12,1 | 14,0 | 0,93 |
| Percentatge d'embolisme pulmonar | 0,26 | 0,14 | 1,15 |
| Mortalitat a 3 mesos en trombòlisi intravenosa aïllada per ictus isquèmic | 15,7 | 16,0 | -- |
| Supervivència a 3 mesos amb recuperació completa en trombòlisi intravenosa aïllada per ictus isquèmic | 35,3 | 35,5 | -- |

■ Valor favorable respecte la mitjana de Catalunya (20%). Excepte la mortalitat i les úlceres per pressió on s'aplica IC 95%
■ Valor desfavorable respecte la mitjana de Catalunya (20%). Excepte la mortalitat i les úlceres per pressió on s'aplica IC 95%

| Eficiència | Valor del centre | Catalunya (SISCAT) |
|---|------------------|--------------------|
| Índex de substitució de CMA | 53,7 | 58,4 |
| Raó d'ambulatorització estàndard | 0,97 | 1,00 |
| Estada mitjana de l'atenció hospitalària | 6,2 | 6,1 |
| Estada mitjana per insuficiència cardíaca | 7,2 | 7,4 |
| Estada mitjana per fractura coll de fèmur | 8,1 | 10,5 |
| Raó de funcionament estàndard | 1,04 | 1,00 |

| Seguretat | Valor del centre | Catalunya (SISCAT) | Índex ajustat |
|---|------------------|--------------------|---------------|
| Bacterièmia de catèter venós | 0,28 | 0,19 | -- |
| Bacterièmia de catèter venós central associada a la nutrició parenteral | 1,47 | 1,68 | -- |
| Infecció de localització quirúrgica d'òrgan-espai en la cirurgia electiva de recte | 0,0 | 10,7 | -- |
| Infecció de localització quirúrgica d'òrgan-espai en la cirurgia electiva de colon | 8,8 | 7,2 | -- |
| Infecció de localització quirúrgica d'òrgan-espai en la cirurgia protètica de genoll (2013) | 0,85 | 1,29 | -- |
| Mortalitat en GRD de baixa mortalitat | 0,11 | 0,08 | 1,25 |
| Mortalitat en pacients que han desenvolupat complicacions | 28,2 | 25,3 | 1,20 |
| Úlceres per pressió | 0,51 | 0,65 | 0,88 |

■ Valor favorable respecte la mitjana de Catalunya (20%). Excepte la mortalitat i les úlceres per pressió on s'aplica IC 95%
■ Valor desfavorable respecte la mitjana de Catalunya (20%). Excepte la mortalitat i les úlceres per pressió on s'aplica IC 95%

La Central de Resultats de l'hospital

Hospital Univ. Joan XXIII de Tarragona



| Sostenibilitat econòmica | Valor del centre | Catalunya (SISCAT) |
|---|------------------|--------------------|
| Pes de l'atenció hospitalària (%) | 100,0 | -- |
| Rendibilitat dels ingressos d'explotació (per 100) | -2,9 | -0,13 |
| Cash flow generat (per 100) | -0,7 | 2,35 |
| Rendibilitat econòmica (per 100) | -5,2 | -0,13 |
| Solvència (per 100) | INC | 128,4 |
| Liquiditat (per 100) | INC | 96,0 |
| Endeutament (%) | INC | 77,9 |
| Ingrés per UME assistencial (sense MHDA) | 2.165 | 2.234 |
| Cost per UME assistencial (sense MHDA) | 2.273 | 2.363 |
| Productivitat ajustada del personal assistencial equivalent | 38,1 | 37,5 |

| Docència | Valor del centre | Catalunya (SISCAT) |
|---|------------------|--------------------|
| Mitjana de les puntuacions dels tres primers MIR que han triat l'hospital | 1.223 | -- |
| Mitjana de les puntuacions dels tres primers residents d'infermeria que han triat l'hospita | 634 | -- |

| Tecnologies de la Informació | Valor del centre | Catalunya (SISCAT) |
|---|------------------|--------------------|
| Professionals per dispositiu assistencial | 1,3 | 1,2 |
| Dispositius assistencials mòbils (%) | 14,9 | 11,1 |
| Digitalització i ús de l'HCE d'AE (%) | 85,5 | 76,1 |

La Central de Resultats de l'hospital

Hospital U Doctor Josep Trueta de Girona



| Atenció centrada en el pacient | Valor del centre | Catalunya (SISCAT) |
|--|------------------|--------------------|
| Índex de satisfacció a les consultes externes | 8,4 | 7,8 |
| Índex de fidelitat a les consultes externes | 94,9 | 82,9 |
| <small> ■ Nivell d'excel·lència (≥ 9 o al 90%) ■ Nivell de millora (< 7 o al 70%) </small> | | |

| Adequació | Valor del centre | Catalunya (SISCAT) |
|---|------------------|--------------------|
| Ingressos urgents (%) | 70,1 | 66,2 |
| Urgències ingressades (%) | 17,1 | 12,0 |
| Cesàries (%) | 22,4 | 23,5 |
| Pneumonies sense complicacions (%) | 15,1 | 10,1 |
| Nadons amb gran prematuritat (%) | 5,81 | 1,73 |
| Pacients en codi infart atesos en menys de 120 minuts (ECG-baló) | 56,3 | 62,8 |
| Temps entrada sala-baló (ndiana en minuts) | 15 | 24 |
| Temps porta-agulla en trombolisi intravenosa per ictus isquèmic (mediana en minuts) | 50 | 48 |

| Efectivitat | Valor del centre | Catalunya (SISCAT) | Índex ajustat |
|--|------------------|--------------------|---------------|
| Mortalitat total a 30 dies per malalties seleccionades | 11,0 | 11,2 | 1,19 |
| Mortalitat hospitalària (a l'alta) per malalties seleccionades | 8,3 | 8,1 | 1,20 |
| Mortalitat total a 30 dies per IAMEST | 4,5 | 8,0 | 0,87 |
| Mortalitat hospitalària (a l'alta) per IAMEST | 3,3 | 6,2 | 0,83 |
| Mortalitat total a 30 dies per ICC | 20,9 | 12,1 | 1,91 |
| Mortalitat hospitalària (a l'alta) per ICC | 14,9 | 8,5 | 1,91 |
| Mortalitat total a 30 dies per ictus | 14,0 | 17,0 | 0,95 |
| Mortalitat hospitalària (a l'alta) per ictus | 10,9 | 12,9 | 0,98 |
| Mortalitat total a 30 dies per fractura de coll de fèmur | 11,1 | 6,8 | 1,54 |
| Mortalitat hospitalària (a l'alta) per per fractura de coll de fèmur | 7,2 | 4,6 | 1,45 |
| Reingressos a 30 dies per causes seleccionades | 7,0 | 9,6 | 0,99 |
| Reingressos a 30 dies per complicacions de la diabetis | 7,9 | 5,7 | 1,32 |
| Reingressos a 30 dies per MPOC | 10,0 | 16,0 | 0,71 |
| Reingressos a 30 dies per ICC | 13,4 | 14,0 | 0,99 |
| Percentatge d'embolisme pulmonar | 0,22 | 0,14 | 0,88 |
| Mortalitat a 3 mesos en trombolisi intravenosa aïllada per ictus isquèmic | 14,3 | 16,0 | -- |
| Supervivència a 3 mesos amb recuperació completa en trombolisi intravenosa aïllada per ictus isquèmic | 31,0 | 35,5 | -- |
| <small> ■ Valor favorable respecte la mitjana de Catalunya (20%). Excepte la mortalitat i les úlceres per pressió on s'aplica IC 95% ■ Valor desfavorable respecte la mitjana de Catalunya (20%). Excepte la mortalitat i les úlceres per pressió on s'aplica IC 95% </small> | | | |

| Eficiència | Valor del centre | Catalunya (SISCAT) |
|---|------------------|--------------------|
| Índex de substitució de CMA | 39,2 | 58,4 |
| Raó d'ambulatorització estàndard | 0,89 | 1,00 |
| Estada mitjana de l'atenció hospitalària | 6,1 | 6,1 |
| Estada mitjana per insuficiència cardíaca | 7,8 | 7,4 |
| Estada mitjana per fractura coll de fèmur | 7,9 | 10,5 |
| Raó de funcionament estàndard | 0,98 | 1,00 |

| Seguretat | Valor del centre | Catalunya (SISCAT) | Índex ajustat |
|--|------------------|--------------------|---------------|
| Bacterièmia de catèter venós | -- | 0,19 | -- |
| Bacterièmia de catèter venós central associada a la nutrició parenteral | -- | 1,68 | -- |
| Infecció de localització quirúrgica d'òrgan-espai en la cirurgia electiva de recte | 18,2 | 10,7 | -- |
| Infecció de localització quirúrgica d'òrgan-espai en la cirurgia electiva de colon | 6,4 | 7,2 | -- |
| Infecció de localització quirúrgica d'òrgan-espai en la cirurgia protètica de genoll (2013) | 3,57 | 1,29 | -- |
| Mortalitat en GRD de baixa mortalitat | 0,21 | 0,08 | 1,98 |
| Mortalitat en pacients que han desenvolupat complicacions | 31,8 | 25,3 | 1,06 |
| Úlceres per pressió | 0,29 | 0,65 | 0,64 |
| <small> ■ Valor favorable respecte la mitjana de Catalunya (20%). Excepte la mortalitat i les úlceres per pressió on s'aplica IC 95% ■ Valor desfavorable respecte la mitjana de Catalunya (20%). Excepte la mortalitat i les úlceres per pressió on s'aplica IC 95% </small> | | | |

La Central de Resultats de l'hospital

Hospital U Doctor Josep Trueta de Girona



| Sostenibilitat econòmica | Valor del centre | Catalunya (SISCAT) |
|---|------------------|--------------------|
| Pes de l'atenció hospitalària (%) | 100,0 | -- |
| Rendibilitat dels ingressos d'explotació (per 100) | -1,0 | -0,13 |
| Cash flow generat (per 100) | 0,4 | 2,35 |
| Rendibilitat econòmica (per 100) | -3,0 | -0,13 |
| Solvència (per 100) | INC | 128,4 |
| Liquiditat (per 100) | INC | 96,0 |
| Endeutament (%) | INC | 77,9 |
| Ingrés per UME assistencial (sense MHDA) | 2.269 | 2.234 |
| Cost per UME assistencial (sense MHDA) | 2.342 | 2.363 |
| Productivitat ajustada del personal assistencial equivalent | 38,4 | 37,5 |

| Docència | Valor del centre | Catalunya (SISCAT) |
|---|------------------|--------------------|
| Mitjana de les puntuacions dels tres primers MIR que han triat l'hospital | 255 | -- |
| Mitjana de les puntuacions dels tres primers residents d'infermeria que han triat l'hospita | 673 | -- |

| Tecnologies de la Informació | Valor del centre | Catalunya (SISCAT) |
|---|------------------|--------------------|
| Professionals per dispositiu assistencial | 0,7 | 1,2 |
| Dispositius assistencials mòbils (%) | 7,7 | 11,1 |
| Digitalització i ús de l'HCE d'AE (%) | 85,5 | 76,1 |

La Central de Resultats de l'hospital

Hospital Mútua de Terrassa



| Atenció centrada en el pacient | Valor del centre | Catalunya (SISCAT) |
|---|------------------|--------------------|
| Índex de satisfacció a les consultes externes | 8,0 | 7,8 |
| Índex de fidelitat a les consultes externes | 83,5 | 82,9 |

■ Nivell d'excel·lència (≥ 9 o al 90%)
■ Nivell de millora (< 7 o al 70%)

| Adequació | Valor del centre | Catalunya (SISCAT) |
|---|------------------|--------------------|
| Ingressos urgents (%) | 61,9 | 66,2 |
| Urgències ingressades (%) | 6,6 | 12,0 |
| Cesàries (%) | 21,8 | 23,5 |
| Pneumonies sense complicacions (%) | 13,0 | 10,1 |
| Nadons amb gran prematuritat (%) | 0,94 | 1,73 |
| Pacients en codi infart atesos en menys de 120 minuts (ECG-baló) | 67,0 | 62,8 |
| Temps entrada sala-baló (ndiana en minuts) | 20 | 24 |
| Temps porta-agulla en trombolisi intravenosa per ictus isquèmic (mediana en minuts) | 37 | 48 |

| Efectivitat | Valor del centre | Catalunya (SISCAT) | Índex ajustat |
|---|------------------|--------------------|---------------|
| Mortalitat total a 30 dies per malalties seleccionades | 12,4 | 11,2 | 1,13 |
| Mortalitat hospitalària (a l'alta) per malalties seleccionades | 9,3 | 8,1 | 1,19 |
| Mortalitat total a 30 dies per IAMEST | 9,1 | 8,0 | 1,43 |
| Mortalitat hospitalària (a l'alta) per IAMEST | 6,7 | 6,2 | 1,33 |
| Mortalitat total a 30 dies per ICC | 13,8 | 12,1 | 1,12 |
| Mortalitat hospitalària (a l'alta) per ICC | 9,8 | 8,5 | 1,14 |
| Mortalitat total a 30 dies per ictus | 23,0 | 17,0 | 1,33 |
| Mortalitat hospitalària (a l'alta) per ictus | 18,1 | 12,9 | 1,44 |
| Mortalitat total a 30 dies per fractura de coll de fèmur | 5,8 | 6,8 | 0,90 |
| Mortalitat hospitalària (a l'alta) per per fractura de coll de fèmur | 4,0 | 4,6 | 0,91 |
| Reingressos a 30 dies per causes seleccionades | 10,2 | 9,6 | 1,00 |
| Reingressos a 30 dies per complicacions de la diabetis | 4,1 | 5,7 | 0,76 |
| Reingressos a 30 dies per MPOC | 16,0 | 16,0 | 0,98 |
| Reingressos a 30 dies per ICC | 11,9 | 14,0 | 0,86 |
| Percentatge d'embolisme pulmonar | 0,19 | 0,14 | 1,25 |
| Mortalitat a 3 mesos en trombolisi intravenosa aïllada per ictus isquèmic | 19,1 | 16,0 | -- |
| Supervivència a 3 mesos amb recuperació completa en trombolisi intravenosa aïllada per ictus isquèmic | 50,8 | 35,5 | -- |

■ Valor favorable respecte la mitjana de Catalunya (20%). Excepte la mortalitat i les úlceres per pressió on s'aplica IC 95%
■ Valor desfavorable respecte la mitjana de Catalunya (20%). Excepte la mortalitat i les úlceres per pressió on s'aplica IC 95%

| Eficiència | Valor del centre | Catalunya (SISCAT) |
|---|------------------|--------------------|
| Índex de substitució de CMA | 59,3 | 58,4 |
| Raó d'ambulatorització estàndard | 1,04 | 1,00 |
| Estada mitjana de l'atenció hospitalària | 6,6 | 6,1 |
| Estada mitjana per insuficiència cardíaca | 8,6 | 7,4 |
| Estada mitjana per fractura coll de fèmur | 9,9 | 10,5 |
| Raó de funcionament estàndard | 1,01 | 1,00 |

| Seguretat | Valor del centre | Catalunya (SISCAT) | Índex ajustat |
|---|------------------|--------------------|---------------|
| Bacterièmia de catèter venós | 0,12 | 0,19 | -- |
| Bacterièmia de catèter venós central associada a la nutrició parenteral | 0,29 | 1,68 | -- |
| Infecció de localització quirúrgica d'òrgan-espai en la cirurgia electiva de recte | 13,3 | 10,7 | -- |
| Infecció de localització quirúrgica d'òrgan-espai en la cirurgia electiva de colon | 3,8 | 7,2 | -- |
| Infecció de localització quirúrgica d'òrgan-espai en la cirurgia protètica de genoll (2013) | 0,36 | 1,29 | -- |
| Mortalitat en GRD de baixa mortalitat | 0,05 | 0,08 | 0,65 |
| Mortalitat en pacients que han desenvolupat complicacions | 16,0 | 25,3 | 0,77 |
| Úlceres per pressió | 0,81 | 0,65 | 1,30 |

■ Valor favorable respecte la mitjana de Catalunya (20%). Excepte la mortalitat i les úlceres per pressió on s'aplica IC 95%
■ Valor desfavorable respecte la mitjana de Catalunya (20%). Excepte la mortalitat i les úlceres per pressió on s'aplica IC 95%

La Central de Resultats de l'hospital

Hospital Mútua de Terrassa



| Sostenibilitat econòmica | Valor del centre | Catalunya (SISCAT) |
|---|------------------|--------------------|
| Pes de l'atenció hospitalària (%) | 73,9 | -- |
| Rendibilitat dels ingressos d'explotació (per 100) | 0,7 | -0,13 |
| Cash flow generat (per 100) | 3,5 | 2,35 |
| Rendibilitat econòmica (per 100) | 1,1 | -0,13 |
| Solvència (per 100) | 219,3 | 128,4 |
| Liquiditat (per 100) | 147,7 | 96,0 |
| Endeutament (%) | 45,6 | 77,9 |
| Ingrés per UME assistencial (sense MHDA) | 2.164 | 2.234 |
| Cost per UME assistencial (sense MHDA) | 2.204 | 2.363 |
| Productivitat ajustada del personal assistencial equivalent | 39,3 | 37,5 |

| Docència | Valor del centre | Catalunya (SISCAT) |
|---|------------------|--------------------|
| Mitjana de les puntuacions dels tres primers MIR que han triat l'hospital | 1.987 | -- |
| Mitjana de les puntuacions dels tres primers residents d'infermeria que han triat l'hospita | 659 | -- |

| Tecnologies de la Informació | Valor del centre | Catalunya (SISCAT) |
|---|------------------|--------------------|
| Professionals per dispositiu assistencial | 0,9 | 1,2 |
| Dispositius assistencials mòbils (%) | 1,5 | 11,1 |
| Digitalització i ús de l'HCE d'AE (%) | 68,5 | 76,1 |

La Central de Resultats de l'hospital

Hospital de Sabadell



| Atenció centrada en el pacient | Valor del centre | Catalunya (SISCAT) |
|---|------------------|--------------------|
| Índex de satisfacció a les consultes externes | 7,8 | 7,8 |
| Índex de fidelitat a les consultes externes | 84,8 | 82,9 |

■ Nivell d'excel·lència (≥ 9 o al 90%)
■ Nivell de millora (< 7 o al 70%)

| Adequació | Valor del centre | Catalunya (SISCAT) |
|---|------------------|--------------------|
| Ingressos urgents (%) | 69,7 | 66,2 |
| Urgències ingressades (%) | 12,9 | 12,0 |
| Cesàries (%) | 19,7 | 23,5 |
| Pneumonies sense complicacions (%) | 11,5 | 10,1 |
| Nadons amb gran prematuritat (%) | 2,21 | 1,73 |
| Pacients en codi infart atesos en menys de 120 minuts (ECG-baló) | -- | 62,8 |
| Temps entrada sala-baló (ndiana en minuts) | -- | 24 |
| Temps porta-agulla en trombólisi intravenosa per ictus isquèmic (mediana en minuts) | 49 | 48 |

| Efectivitat | Valor del centre | Catalunya (SISCAT) | Índex ajustat |
|---|------------------|--------------------|---------------|
| Mortalitat total a 30 dies per malalties seleccionades | 10,8 | 11,2 | 1,02 |
| Mortalitat hospitalària (a l'alta) per malalties seleccionades | 7,5 | 8,1 | 0,98 |
| Mortalitat total a 30 dies per IAMEST | 8,9 | 8,0 | 1,04 |
| Mortalitat hospitalària (a l'alta) per IAMEST | 7,5 | 6,2 | 1,15 |
| Mortalitat total a 30 dies per ICC | 9,3 | 12,1 | 0,85 |
| Mortalitat hospitalària (a l'alta) per ICC | 6,1 | 8,5 | 0,79 |
| Mortalitat total a 30 dies per ictus | 17,7 | 17,0 | 1,17 |
| Mortalitat hospitalària (a l'alta) per ictus | 13,6 | 12,9 | 1,21 |
| Mortalitat total a 30 dies per fractura de coll de fèmur | 6,7 | 6,8 | 1,04 |
| Mortalitat hospitalària (a l'alta) per per fractura de coll de fèmur | 3,8 | 4,6 | 0,85 |
| Reingressos a 30 dies per causes seleccionades | 9,4 | 9,6 | 1,01 |
| Reingressos a 30 dies per complicacions de la diabetis | 8,1 | 5,7 | 1,09 |
| Reingressos a 30 dies per MPOC | 18,5 | 16,0 | 1,11 |
| Reingressos a 30 dies per ICC | 14,4 | 14,0 | 1,04 |
| Percentatge d'embolisme pulmonar | 0,10 | 0,14 | 0,59 |
| Mortalitat a 3 mesos en trombólisi intravenosa aïllada per ictus isquèmic | 19,2 | 16,0 | -- |
| Supervivència a 3 mesos amb recuperació completa en trombólisi intravenosa aïllada per ictus isquèmic | 38,3 | 35,5 | -- |

■ Valor favorable respecte la mitjana de Catalunya (20%). Excepte la mortalitat i les úlceres per pressió on s'aplica IC 95%
■ Valor desfavorable respecte la mitjana de Catalunya (20%). Excepte la mortalitat i les úlceres per pressió on s'aplica IC 95%

| Eficiència | Valor del centre | Catalunya (SISCAT) |
|---|------------------|--------------------|
| Índex de substitució de CMA | 58,8 | 58,4 |
| Raó d'ambulatorització estàndard | 1,04 | 1,00 |
| Estada mitjana de l'atenció hospitalària | 5,7 | 6,1 |
| Estada mitjana per insuficiència cardíaca | 4,8 | 7,4 |
| Estada mitjana per fractura coll de fèmur | 8,4 | 10,5 |
| Raó de funcionament estàndard | 0,97 | 1,00 |

| Seguretat | Valor del centre | Catalunya (SISCAT) | Índex ajustat |
|---|------------------|--------------------|---------------|
| Bacterièmia de catèter venós | 0,25 | 0,19 | -- |
| Bacterièmia de catèter venós central associada a la nutrició parenteral | 1,93 | 1,68 | -- |
| Infecció de localització quirúrgica d'òrgan-espai en la cirurgia electiva de recte | 4,3 | 10,7 | -- |
| Infecció de localització quirúrgica d'òrgan-espai en la cirurgia electiva de colon | 12,2 | 7,2 | -- |
| Infecció de localització quirúrgica d'òrgan-espai en la cirurgia protètica de genoll (2013) | 2,51 | 1,29 | -- |
| Mortalitat en GRD de baixa mortalitat | 0,10 | 0,08 | 0,89 |
| Mortalitat en pacients que han desenvolupat complicacions | 25,7 | 25,3 | 0,85 |
| Úlceres per pressió | 0,18 | 0,65 | 0,32 |

■ Valor favorable respecte la mitjana de Catalunya (20%). Excepte la mortalitat i les úlceres per pressió on s'aplica IC 95%
■ Valor desfavorable respecte la mitjana de Catalunya (20%). Excepte la mortalitat i les úlceres per pressió on s'aplica IC 95%

La Central de Resultats de l'hospital

Hospital de Sabadell



| Sostenibilitat econòmica | Valor del centre | Catalunya (SISCAT) |
|---|------------------|--------------------|
| Pes de l'atenció hospitalària (%) | 89,7 | -- |
| Rendibilitat dels ingressos d'explotació (per 100) | 0,1 | -0,13 |
| Cash flow generat (per 100) | 2,1 | 2,35 |
| Rendibilitat econòmica (per 100) | 0,2 | -0,13 |
| Solvència (per 100) | 159,6 | 128,4 |
| Liquiditat (per 100) | 96,9 | 96,0 |
| Endeutament (%) | 62,7 | 77,9 |
| Ingrés per UME assistencial (sense MHDA) | 2.325 | 2.234 |
| Cost per UME assistencial (sense MHDA) | 2.450 | 2.363 |
| Productivitat ajustada del personal assistencial equivalent | 34,3 | 37,5 |

| Docència | Valor del centre | Catalunya (SISCAT) |
|---|------------------|--------------------|
| Mitjana de les puntuacions dels tres primers MIR que han triat l'hospital | 281 | -- |
| Mitjana de les puntuacions dels tres primers residents d'infermeria que han triat l'hospita | 234 | -- |

| Tecnologies de la Informació | Valor del centre | Catalunya (SISCAT) |
|---|------------------|--------------------|
| Professionals per dispositiu assistencial | 1,3 | 1,2 |
| Dispositius assistencials mòbils (%) | 9,1 | 11,1 |
| Digitalització i ús de l'HCE d'AE (%) | 73,3 | 76,1 |

La Central de Resultats de l'hospital

Hospital del Mar (Parc Salut Mar)



| Atenció centrada en el pacient | Valor del centre | Catalunya (SISCAT) |
|---|------------------|--------------------|
| Índex de satisfacció a les consultes externes | 8,0 | 7,8 |
| Índex de fidelitat a les consultes externes | 79,7 | 82,9 |

■ Nivell d'excel·lència (≥ 9 o al 90%)
■ Nivell de millora (< 7 o al 70%)

| Adequació | Valor del centre | Catalunya (SISCAT) |
|---|------------------|--------------------|
| Ingressos urgents (%) | 63,3 | 66,2 |
| Urgències ingressades (%) | 10,2 | 12,0 |
| Cesàries (%) | 22,6 | 23,5 |
| Pneumonies sense complicacions (%) | 6,4 | 10,1 |
| Nadons amb gran prematuritat (%) | 1,45 | 1,73 |
| Pacients en codi infart atesos en menys de 120 minuts (ECG-baló) | 63,5 | 62,8 |
| Temps entrada sala-baló (ndiana en minuts) | 22 | 24 |
| Temps porta-agulla en trombolisi intravenosa per ictus isquèmic (mediana en minuts) | 53 | 48 |

| Efectivitat | Valor del centre | Catalunya (SISCAT) | Índex ajustat |
|---|------------------|--------------------|---------------|
| Mortalitat total a 30 dies per malalties seleccionades | 9,7 | 11,2 | 0,88 |
| Mortalitat hospitalària (a l'alta) per malalties seleccionades | 7,5 | 8,1 | 0,94 |
| Mortalitat total a 30 dies per IAMEST | 6,7 | 8,0 | 0,90 |
| Mortalitat hospitalària (a l'alta) per IAMEST | 4,8 | 6,2 | 0,84 |
| Mortalitat total a 30 dies per ICC | 10,5 | 12,1 | 0,93 |
| Mortalitat hospitalària (a l'alta) per ICC | 8,0 | 8,5 | 1,01 |
| Mortalitat total a 30 dies per ictus | 14,4 | 17,0 | 0,85 |
| Mortalitat hospitalària (a l'alta) per ictus | 11,1 | 12,9 | 0,88 |
| Mortalitat total a 30 dies per fractura de coll de fèmur | 4,8 | 6,8 | 0,79 |
| Mortalitat hospitalària (a l'alta) per per fractura de coll de fèmur | 3,6 | 4,6 | 0,88 |
| Reingressos a 30 dies per causes seleccionades | 10,9 | 9,6 | 1,16 |
| Reingressos a 30 dies per complicacions de la diabetis | 5,8 | 5,7 | 1,50 |
| Reingressos a 30 dies per MPOC | 25,0 | 16,0 | 1,42 |
| Reingressos a 30 dies per ICC | 10,7 | 14,0 | 0,80 |
| Percentatge d'embolisme pulmonar | 0,21 | 0,14 | 1,32 |
| Mortalitat a 3 mesos en trombolisi intravenosa aïllada per ictus isquèmic | 18,2 | 16,0 | -- |
| Supervivència a 3 mesos amb recuperació completa en trombolisi intravenosa aïllada per ictus isquèmic | 34,1 | 35,5 | -- |

■ Valor favorable respecte la mitjana de Catalunya (20%). Excepte la mortalitat i les úlceres per pressió on s'aplica IC 95%
■ Valor desfavorable respecte la mitjana de Catalunya (20%). Excepte la mortalitat i les úlceres per pressió on s'aplica IC 95%

| Eficiència | Valor del centre | Catalunya (SISCAT) |
|---|------------------|--------------------|
| Índex de substitució de CMA | 57,4 | 58,4 |
| Raó d'ambulatorització estàndard | 1,00 | 1,00 |
| Estada mitjana de l'atenció hospitalària | 6,4 | 6,1 |
| Estada mitjana per insuficiència cardíaca | 8,7 | 7,4 |
| Estada mitjana per fractura coll de fèmur | 9,9 | 10,5 |
| Raó de funcionament estàndard | 1,00 | 1,00 |

| Seguretat | Valor del centre | Catalunya (SISCAT) | Índex ajustat |
|---|------------------|--------------------|---------------|
| Bacterièmia de catèter venós | 0,32 | 0,19 | -- |
| Bacterièmia de catèter venós central associada a la nutrició parenteral | 2,89 | 1,68 | -- |
| Infecció de localització quirúrgica d'òrgan-espai en la cirurgia electiva de recte | 19,0 | 10,7 | -- |
| Infecció de localització quirúrgica d'òrgan-espai en la cirurgia electiva de colon | 11,2 | 7,2 | -- |
| Infecció de localització quirúrgica d'òrgan-espai en la cirurgia protètica de genoll (2013) | 0,00 | 1,29 | -- |
| Mortalitat en GRD de baixa mortalitat | 0,09 | 0,08 | 0,91 |
| Mortalitat en pacients que han desenvolupat complicacions | 21,3 | 25,3 | 0,73 |
| Úlceres per pressió | 0,47 | 0,65 | 0,72 |

■ Valor favorable respecte la mitjana de Catalunya (20%). Excepte la mortalitat i les úlceres per pressió on s'aplica IC 95%
■ Valor desfavorable respecte la mitjana de Catalunya (20%). Excepte la mortalitat i les úlceres per pressió on s'aplica IC 95%

La Central de Resultats de l'hospital

Hospital del Mar (Parc Salut Mar)



| Sostenibilitat econòmica | Valor del centre | Catalunya (SISCAT) |
|---|------------------|--------------------|
| Pes de l'atenció hospitalària (%) | 84,3 | -- |
| Rendibilitat dels ingressos d'explotació (per 100) | 0,0 | -0,13 |
| Cash flow generat (per 100) | 1,0 | 2,35 |
| Rendibilitat econòmica (per 100) | 0,0 | -0,13 |
| Solvència (per 100) | 135,4 | 128,4 |
| Liquiditat (per 100) | 71,3 | 96,0 |
| Endeutament (%) | 73,9 | 77,9 |
| Ingrés per UME assistencial (sense MHDA) | 2.428 | 2.234 |
| Cost per UME assistencial (sense MHDA) | 2.468 | 2.363 |
| Productivitat ajustada del personal assistencial equivalent | 39,0 | 37,5 |

| Docència | Valor del centre | Catalunya (SISCAT) |
|---|------------------|--------------------|
| Mitjana de les puntuacions dels tres primers MIR que han triat l'hospital | 282 | -- |
| Mitjana de les puntuacions dels tres primers residents d'infermeria que han triat l'hospita | 617 | -- |

| Tecnologies de la Informació | Valor del centre | Catalunya (SISCAT) |
|---|------------------|--------------------|
| Professionals per dispositiu assistencial | 1,3 | 1,2 |
| Dispositius assistencials mòbils (%) | 17,8 | 11,1 |
| Digitalització i ús de l'HCE d'AE (%) | 86,7 | 76,1 |

La Central de Resultats de l'hospital

Hospital Universitari Sagrat Cor



| Atenció centrada en el pacient | Valor del centre | Catalunya (SISCAT) |
|---|------------------|--------------------|
| Índex de satisfacció a les consultes externes | -- | 7,8 |
| Índex de fidelitat a les consultes externes | -- | 82,9 |

■ Nivell d'excel·lència (≥ 9 o al 90%)
■ Nivell de millora (< 7 o al 70%)

| Adequació | Valor del centre | Catalunya (SISCAT) |
|---|------------------|--------------------|
| Ingressos urgents (%) | 64,4 | 66,2 |
| Urgències ingressades (%) | 15,4 | 12,0 |
| Cesàries (%) | -- | 23,5 |
| Pneumonies sense complicacions (%) | 12,9 | 10,1 |
| Nadons amb gran prematuritat (%) | -- | 1,73 |
| Pacients en codi infart atesos en menys de 120 minuts (ECG-baló) | -- | 62,8 |
| Temps entrada sala-baló (ndiana en minuts) | -- | 24 |
| Temps porta-agulla en trombolisi intravenosa per ictus isquèmic (mediana en minuts) | -- | 48 |

| Efectivitat | Valor del centre | Catalunya (SISCAT) | Índex ajustat |
|---|------------------|--------------------|---------------|
| Mortalitat total a 30 dies per malalties seleccionades | 10,2 | 11,2 | 0,76 |
| Mortalitat hospitalària (a l'alta) per malalties seleccionades | 7,8 | 8,1 | 0,82 |
| Mortalitat total a 30 dies per IAMEST | 19,5 | 8,0 | 1,07 |
| Mortalitat hospitalària (a l'alta) per IAMEST | 12,2 | 6,2 | 0,86 |
| Mortalitat total a 30 dies per ICC | 9,8 | 12,1 | 0,70 |
| Mortalitat hospitalària (a l'alta) per ICC | 7,1 | 8,5 | 0,73 |
| Mortalitat total a 30 dies per ictus | 18,2 | 17,0 | 0,86 |
| Mortalitat hospitalària (a l'alta) per ictus | 15,3 | 12,9 | 1,03 |
| Mortalitat total a 30 dies per fractura de coll de fèmur | 4,2 | 6,8 | 0,60 |
| Mortalitat hospitalària (a l'alta) per per fractura de coll de fèmur | 3,7 | 4,6 | 0,79 |
| Reingressos a 30 dies per causes seleccionades | 11,0 | 9,6 | 0,94 |
| Reingressos a 30 dies per complicacions de la diabetis | 5,9 | 5,7 | 0,65 |
| Reingressos a 30 dies per MPOC | 15,7 | 16,0 | 1,00 |
| Reingressos a 30 dies per ICC | 15,0 | 14,0 | 0,97 |
| Percentatge d'embolisme pulmonar | 0,10 | 0,14 | 1,16 |
| Mortalitat a 3 mesos en trombolisi intravenosa aïllada per ictus isquèmic | -- | 16,0 | -- |
| Supervivència a 3 mesos amb recuperació completa en trombolisi intravenosa aïllada per ictus isquèmic | -- | -- | -- |

■ Valor favorable respecte la mitjana de Catalunya (20%). Excepte la mortalitat i les úlceres per pressió on s'aplica IC 95%
■ Valor desfavorable respecte la mitjana de Catalunya (20%). Excepte la mortalitat i les úlceres per pressió on s'aplica IC 95%

| Eficiència | Valor del centre | Catalunya (SISCAT) |
|---|------------------|--------------------|
| Índex de substitució de CMA | 66,6 | 58,4 |
| Raó d'ambulatorització estàndard | 0,99 | 1,00 |
| Estada mitjana de l'atenció hospitalària | 6,1 | 6,1 |
| Estada mitjana per insuficiència cardíaca | 7,8 | 7,4 |
| Estada mitjana per fractura coll de fèmur | 12,3 | 10,5 |
| Raó de funcionament estàndard | 1,06 | 1,00 |

| Seguretat | Valor del centre | Catalunya (SISCAT) | Índex ajustat |
|---|------------------|--------------------|---------------|
| Bacterièmia de catèter venós | 0,11 | 0,19 | -- |
| Bacterièmia de catèter venós central associada a la nutrició parenteral | 1,38 | 1,68 | -- |
| Infecció de localització quirúrgica d'òrgan-espai en la cirurgia electiva de recte | 8,3 | 10,7 | -- |
| Infecció de localització quirúrgica d'òrgan-espai en la cirurgia electiva de colon | 8,5 | 7,2 | -- |
| Infecció de localització quirúrgica d'òrgan-espai en la cirurgia protètica de genoll (2013) | 1,18 | 1,29 | -- |
| Mortalitat en GRD de baixa mortalitat | 0,05 | 0,08 | 0,65 |
| Mortalitat en pacients que han desenvolupat complicacions | 22,2 | 25,3 | 0,89 |
| Úlceres per pressió | 1,58 | 0,65 | 1,72 |

■ Valor favorable respecte la mitjana de Catalunya (20%). Excepte la mortalitat i les úlceres per pressió on s'aplica IC 95%
■ Valor desfavorable respecte la mitjana de Catalunya (20%). Excepte la mortalitat i les úlceres per pressió on s'aplica IC 95%

La Central de Resultats de l'hospital

Hospital Universitari Sagrat Cor



| Sostenibilitat econòmica | Valor del centre | Catalunya (SISCAT) |
|---|------------------|--------------------|
| Pes de l'atenció hospitalària (%) | 100,0 | -- |
| Rendibilitat dels ingressos d'explotació (per 100) | 6,2 | -0,13 |
| Cash flow generat (per 100) | 10,7 | 2,35 |
| Rendibilitat econòmica (per 100) | 6,2 | -0,13 |
| Solvència (per 100) | 102,0 | 128,4 |
| Liquiditat (per 100) | 116,2 | 96,0 |
| Endeutament (%) | 98,1 | 77,9 |
| Ingrés per UME assistencial (sense MHDA) | 2.314 | 2.234 |
| Cost per UME assistencial (sense MHDA) | 2.246 | 2.363 |
| Productivitat ajustada del personal assistencial equivalent | 52,0 | 37,5 |

| Docència | Valor del centre | Catalunya (SISCAT) |
|---|------------------|--------------------|
| Mitjana de les puntuacions dels tres primers MIR que han triat l'hospital | 844 | -- |
| Mitjana de les puntuacions dels tres primers residents d'infermeria que han triat l'hospita | -- | -- |

| Tecnologies de la Informació | Valor del centre | Catalunya (SISCAT) |
|---|------------------|--------------------|
| Professionals per dispositiu assistencial | -- | 1,2 |
| Dispositius assistencials mòbils (%) | -- | 11,1 |
| Digitalització i ús de l'HCE d'AE (%) | -- | 76,1 |

La Central de Resultats de l'hospital

Hospital General de Catalunya



| Atenció centrada en el pacient | Valor del centre | Catalunya (SISCAT) |
|---|------------------|--------------------|
| Índex de satisfacció a les consultes externes | -- | 7,8 |
| Índex de fidelitat a les consultes externes | -- | 82,9 |

■ Nivell d'excel·lència (≥ 9 o al 90%)
■ Nivell de millora (< 7 o al 70%)

| Adequació | Valor del centre | Catalunya (SISCAT) |
|---|------------------|--------------------|
| Ingressos urgents (%) | 67,4 | 66,2 |
| Urgències ingressades (%) | -- | 12,0 |
| Cesàries (%) | 38,3 | 23,5 |
| Pneumonies sense complicacions (%) | 39,7 | 10,1 |
| Nadons amb gran prematuritat (%) | 1,29 | 1,73 |
| Pacients en codi infart atesos en menys de 120 minuts (ECG-baló) | -- | 62,8 |
| Temps entrada sala-baló (ndiana en minuts) | -- | 24 |
| Temps porta-agulla en trombòlisi intravenosa per ictus isquèmic (mediana en minuts) | -- | 48 |

| Efectivitat | Valor del centre | Catalunya (SISCAT) | Índex ajustat |
|---|------------------|--------------------|---------------|
| Mortalitat total a 30 dies per malalties seleccionades | 4,8 | 11,2 | 0,52 |
| Mortalitat hospitalària (a l'alta) per malalties seleccionades | 4,4 | 8,1 | 0,66 |
| Mortalitat total a 30 dies per IAMEST | 3,9 | 8,0 | 0,66 |
| Mortalitat hospitalària (a l'alta) per IAMEST | 3,9 | 6,2 | 0,86 |
| Mortalitat total a 30 dies per ICC | 6,6 | 12,1 | 0,57 |
| Mortalitat hospitalària (a l'alta) per ICC | 5,9 | 8,5 | 0,72 |
| Mortalitat total a 30 dies per ictus | 6,7 | 17,0 | 0,48 |
| Mortalitat hospitalària (a l'alta) per ictus | 6,4 | 12,9 | 0,65 |
| Mortalitat total a 30 dies per fractura de coll de fèmur | 3,6 | 6,8 | 0,72 |
| Mortalitat hospitalària (a l'alta) per per fractura de coll de fèmur | 3,6 | 4,6 | 1,09 |
| Reingressos a 30 dies per causes seleccionades | 9,0 | 9,6 | 0,74 |
| Reingressos a 30 dies per complicacions de la diabetis | -- | 5,7 | -- |
| Reingressos a 30 dies per MPOC | 9,6 | 16,0 | 0,58 |
| Reingressos a 30 dies per ICC | 12,0 | 14,0 | 0,83 |
| Percentatge d'embolisme pulmonar | 0,14 | 0,14 | 0,95 |
| Mortalitat a 3 mesos en trombòlisi intravenosa aïllada per ictus isquèmic | -- | 16,0 | -- |
| Supervivència a 3 mesos amb recuperació completa en trombòlisi intravenosa aïllada per ictus isquèmic | -- | -- | -- |

■ Valor favorable respecte la mitjana de Catalunya (20%). Excepte la mortalitat i les úlceres per pressió on s'aplica IC 95%
■ Valor desfavorable respecte la mitjana de Catalunya (20%). Excepte la mortalitat i les úlceres per pressió on s'aplica IC 95%

| Eficiència | Valor del centre | Catalunya (SISCAT) |
|---|------------------|--------------------|
| Índex de substitució de CMA | 35,5 | 58,4 |
| Raó d'ambulatorització estàndard | 1,23 | 1,00 |
| Estada mitjana de l'atenció hospitalària | 5,2 | 6,1 |
| Estada mitjana per insuficiència cardíaca | 9,2 | 7,4 |
| Estada mitjana per fractura coll de fèmur | 14,0 | 10,5 |
| Raó de funcionament estàndard | 1,01 | 1,00 |

| Seguretat | Valor del centre | Catalunya (SISCAT) | Índex ajustat |
|---|------------------|--------------------|---------------|
| Bacterièmia de catèter venós | 0,18 | 0,19 | -- |
| Bacterièmia de catèter venós central associada a la nutrició parenteral | NA | 1,68 | -- |
| Infecció de localització quirúrgica d'òrgan-espai en la cirurgia electiva de recte | 0,0 | 10,7 | -- |
| Infecció de localització quirúrgica d'òrgan-espai en la cirurgia electiva de colon | 6,1 | 7,2 | -- |
| Infecció de localització quirúrgica d'òrgan-espai en la cirurgia protètica de genoll (2013) | 0,37 | 1,29 | -- |
| Mortalitat en GRD de baixa mortalitat | 0,03 | 0,08 | 0,45 |
| Mortalitat en pacients que han desenvolupat complicacions | 25,0 | 25,3 | 0,92 |
| Úlceres per pressió | 0,16 | 0,65 | 0,30 |

■ Valor favorable respecte la mitjana de Catalunya (20%). Excepte la mortalitat i les úlceres per pressió on s'aplica IC 95%
■ Valor desfavorable respecte la mitjana de Catalunya (20%). Excepte la mortalitat i les úlceres per pressió on s'aplica IC 95%

La Central de Resultats de l'hospital

Hospital General de Catalunya



| Sostenibilitat econòmica | Valor del centre | Catalunya (SISCAT) |
|---|------------------|--------------------|
| Pes de l'atenció hospitalària (%) | -- | -- |
| Rendibilitat dels ingressos d'explotació (per 100) | -- | -0,13 |
| Cash flow generat (per 100) | -- | 2,35 |
| Rendibilitat econòmica (per 100) | -- | -0,13 |
| Solvència (per 100) | -- | 128,4 |
| Liquiditat (per 100) | -- | 96,0 |
| Endeutament (%) | -- | 77,9 |
| Ingrés per UME assistencial (sense MHDA) | -- | 2.234 |
| Cost per UME assistencial (sense MHDA) | -- | 2.363 |
| Productivitat ajustada del personal assistencial equivalent | -- | 37,5 |

| Docència | Valor del centre | Catalunya (SISCAT) |
|---|------------------|--------------------|
| Mitjana de les puntuacions dels tres primers MIR que han triat l'hospital | 3.480 | -- |
| Mitjana de les puntuacions dels tres primers residents d'infermeria que han triat l'hospita | -- | -- |

| Tecnologies de la Informació | Valor del centre | Catalunya (SISCAT) |
|---|------------------|--------------------|
| Professionals per dispositiu assistencial | -- | 1,2 |
| Dispositius assistencials mòbils (%) | -- | 11,1 |
| Digitalització i ús de l'HCE d'AE (%) | -- | 76,1 |

La Central de Resultats de l'hospital

Hospital Verge de la Cinta de Tortosa



| Atenció centrada en el pacient | Valor del centre | Catalunya (SISCAT) |
|---|------------------|--------------------|
| Índex de satisfacció a les consultes externes | 8,3 | 7,8 |
| Índex de fidelitat a les consultes externes | 89,9 | 82,9 |

■ Nivell d'excel·lència (≥ 9 o al 90%)
■ Nivell de millora (< 7 o al 70%)

| Adequació | Valor del centre | Catalunya (SISCAT) |
|---|------------------|--------------------|
| Ingressos urgents (%) | 74,4 | 66,2 |
| Urgències ingressades (%) | 17,8 | 12,0 |
| Cesàries (%) | 30,0 | 23,5 |
| Pneumonies sense complicacions (%) | 18,0 | 10,1 |
| Nadons amb gran prematuritat (%) | 1,05 | 1,73 |
| Pacients en codi infart atesos en menys de 120 minuts (ECG-baló) | -- | 62,8 |
| Temps entrada sala-baló (ndiana en minuts) | -- | 24 |
| Temps porta-agulla en trombólisi intravenosa per ictus isquèmic (mediana en minuts) | 53 | 48 |

| Efectivitat | Valor del centre | Catalunya (SISCAT) | Índex ajustat |
|---|------------------|--------------------|---------------|
| Mortalitat total a 30 dies per malalties seleccionades | 12,4 | 11,2 | 1,20 |
| Mortalitat hospitalària (a l'alta) per malalties seleccionades | 10,0 | 8,1 | 1,36 |
| Mortalitat total a 30 dies per IAMEST | 6,1 | 8,0 | 0,88 |
| Mortalitat hospitalària (a l'alta) per IAMEST | 5,3 | 6,2 | 0,98 |
| Mortalitat total a 30 dies per ICC | 14,9 | 12,1 | 1,47 |
| Mortalitat hospitalària (a l'alta) per ICC | 11,7 | 8,5 | 1,62 |
| Mortalitat total a 30 dies per ictus | 21,3 | 17,0 | 1,25 |
| Mortalitat hospitalària (a l'alta) per ictus | 18,3 | 12,9 | 1,48 |
| Mortalitat total a 30 dies per fractura de coll de fèmur | 6,4 | 6,8 | 1,05 |
| Mortalitat hospitalària (a l'alta) per per fractura de coll de fèmur | 4,2 | 4,6 | 1,02 |
| Reingressos a 30 dies per causes seleccionades | 5,5 | 9,6 | 0,80 |
| Reingressos a 30 dies per complicacions de la diabetis | 13,2 | 5,7 | 1,96 |
| Reingressos a 30 dies per MPOC | 9,9 | 16,0 | 0,79 |
| Reingressos a 30 dies per ICC | 11,4 | 14,0 | 0,90 |
| Percentatge d'embolisme pulmonar | 0,22 | 0,14 | 1,12 |
| Mortalitat a 3 mesos en trombólisi intravenosa aïllada per ictus isquèmic | 15,8 | 16,0 | -- |
| Supervivència a 3 mesos amb recuperació completa en trombólisi intravenosa aïllada per ictus isquèmic | 31,6 | 35,5 | -- |

■ Valor favorable respecte la mitjana de Catalunya (20%). Excepte la mortalitat i les úlceres per pressió on s'aplica IC 95%
■ Valor desfavorable respecte la mitjana de Catalunya (20%). Excepte la mortalitat i les úlceres per pressió on s'aplica IC 95%

| Eficiència | Valor del centre | Catalunya (SISCAT) |
|---|------------------|--------------------|
| Índex de substitució de CMA | 51,0 | 58,4 |
| Raó d'ambulatorització estàndard | 0,95 | 1,00 |
| Estada mitjana de l'atenció hospitalària | 5,1 | 6,1 |
| Estada mitjana per insuficiència cardíaca | 5,8 | 7,4 |
| Estada mitjana per fractura coll de fèmur | 9,5 | 10,5 |
| Raó de funcionament estàndard | 1,00 | 1,00 |

| Seguretat | Valor del centre | Catalunya (SISCAT) | Índex ajustat |
|---|------------------|--------------------|---------------|
| Bacterièmia de catèter venós | 0,04 | 0,19 | -- |
| Bacterièmia de catèter venós central associada a la nutrició parenteral | NA | 1,68 | -- |
| Infecció de localització quirúrgica d'òrgan-espai en la cirurgia electiva de recte | 9,1 | 10,7 | -- |
| Infecció de localització quirúrgica d'òrgan-espai en la cirurgia electiva de colon | 12,5 | 7,2 | -- |
| Infecció de localització quirúrgica d'òrgan-espai en la cirurgia protètica de genoll (2013) | 2,63 | 1,29 | -- |
| Mortalitat en GRD de baixa mortalitat | 0,11 | 0,08 | 1,34 |
| Mortalitat en pacients que han desenvolupat complicacions | 24,5 | 25,3 | 0,92 |
| Úlceres per pressió | 0,36 | 0,65 | 0,67 |

■ Valor favorable respecte la mitjana de Catalunya (20%). Excepte la mortalitat i les úlceres per pressió on s'aplica IC 95%
■ Valor desfavorable respecte la mitjana de Catalunya (20%). Excepte la mortalitat i les úlceres per pressió on s'aplica IC 95%

La Central de Resultats de l'hospital

Hospital Verge de la Cinta de Tortosa



| Sostenibilitat econòmica | Valor del centre | Catalunya (SISCAT) |
|---|------------------|--------------------|
| Pes de l'atenció hospitalària (%) | 100,0 | -- |
| Rendibilitat dels ingressos d'explotació (per 100) | 5,0 | -0,13 |
| Cash flow generat (per 100) | 6,3 | 2,35 |
| Rendibilitat econòmica (per 100) | 5,8 | -0,13 |
| Solvència (per 100) | INC | 128,4 |
| Liquiditat (per 100) | INC | 96,0 |
| Endeutament (%) | INC | 77,9 |
| Ingrés per UME assistencial (sense MHDA) | 2.305 | 2.234 |
| Cost per UME assistencial (sense MHDA) | 2.191 | 2.363 |
| Productivitat ajustada del personal assistencial equivalent | 35,4 | 37,5 |

| Docència | Valor del centre | Catalunya (SISCAT) |
|---|------------------|--------------------|
| Mitjana de les puntuacions dels tres primers MIR que han triat l'hospital | 2.073 | -- |
| Mitjana de les puntuacions dels tres primers residents d'infermeria que han triat l'hospita | 517 | -- |

| Tecnologies de la Informació | Valor del centre | Catalunya (SISCAT) |
|---|------------------|--------------------|
| Professionals per dispositiu assistencial | 0,9 | 1,2 |
| Dispositius assistencials mòbils (%) | 9,0 | 11,1 |
| Digitalització i ús de l'HCE d'AE (%) | 72,7 | 76,1 |

La Central de Resultats de l'hospital

Centre Hospitalari (Althaia)



| Atenció centrada en el pacient | Valor del centre | Catalunya (SISCAT) |
|---|------------------|--------------------|
| Índex de satisfacció a les consultes externes | 7,5 | 7,8 |
| Índex de fidelitat a les consultes externes | 82,5 | 82,9 |

■ Nivell d'excel·lència (≥ 9 o al 90%)
■ Nivell de millora (< 7 o al 70%)

| Adequació | Valor del centre | Catalunya (SISCAT) |
|---|------------------|--------------------|
| Ingressos urgents (%) | 75,5 | 66,2 |
| Urgències ingressades (%) | 13,5 | 12,0 |
| Cesàries (%) | 17,8 | 23,5 |
| Pneumonies sense complicacions (%) | 10,3 | 10,1 |
| Nadons amb gran prematuritat (%) | 0,54 | 1,73 |
| Pacients en codi infart atesos en menys de 120 minuts (ECG-baló) | -- | 62,8 |
| Temps entrada sala-baló (ndiana en minuts) | -- | 24 |
| Temps porta-agulla en trombòlisi intravenosa per ictus isquèmic (mediana en minuts) | 55 | 48 |

| Efectivitat | Valor del centre | Catalunya (SISCAT) | Índex ajustat |
|---|------------------|--------------------|---------------|
| Mortalitat total a 30 dies per malalties seleccionades | 12,2 | 11,2 | 1,06 |
| Mortalitat hospitalària (a l'alta) per malalties seleccionades | 9,1 | 8,1 | 1,09 |
| Mortalitat total a 30 dies per IAMEST | 7,2 | 8,0 | 0,90 |
| Mortalitat hospitalària (a l'alta) per IAMEST | 4,8 | 6,2 | 0,78 |
| Mortalitat total a 30 dies per ICC | 12,5 | 12,1 | 0,99 |
| Mortalitat hospitalària (a l'alta) per ICC | 8,9 | 8,5 | 1,00 |
| Mortalitat total a 30 dies per ictus | 18,2 | 17,0 | 1,10 |
| Mortalitat hospitalària (a l'alta) per ictus | 13,5 | 12,9 | 1,12 |
| Mortalitat total a 30 dies per fractura de coll de fèmur | 8,7 | 6,8 | 1,17 |
| Mortalitat hospitalària (a l'alta) per per fractura de coll de fèmur | 6,7 | 4,6 | 1,31 |
| Reingressos a 30 dies per causes seleccionades | 10,0 | 9,6 | 0,99 |
| Reingressos a 30 dies per complicacions de la diabetis | 4,1 | 5,7 | 0,64 |
| Reingressos a 30 dies per MPOC | 14,3 | 16,0 | 0,86 |
| Reingressos a 30 dies per ICC | 14,2 | 14,0 | 0,94 |
| Percentatge d'embolisme pulmonar | 0,15 | 0,14 | 1,12 |
| Mortalitat a 3 mesos en trombòlisi intravenosa aïllada per ictus isquèmic | 31,4 | 16,0 | -- |
| Supervivència a 3 mesos amb recuperació completa en trombòlisi intravenosa aïllada per ictus isquèmic | 28,6 | 35,5 | -- |

■ Valor favorable respecte la mitjana de Catalunya (20%). Excepte la mortalitat i les úlceres per pressió on s'aplica IC 95%
■ Valor desfavorable respecte la mitjana de Catalunya (20%). Excepte la mortalitat i les úlceres per pressió on s'aplica IC 95%

| Eficiència | Valor del centre | Catalunya (SISCAT) |
|---|------------------|--------------------|
| Índex de substitució de CMA | 57,1 | 58,4 |
| Raó d'ambulatorització estàndard | 0,93 | 1,00 |
| Estada mitjana de l'atenció hospitalària | 5,6 | 6,1 |
| Estada mitjana per insuficiència cardíaca | 7,5 | 7,4 |
| Estada mitjana per fractura coll de fèmur | 10,1 | 10,5 |
| Raó de funcionament estàndard | 1,00 | 1,00 |

| Seguretat | Valor del centre | Catalunya (SISCAT) | Índex ajustat |
|---|------------------|--------------------|---------------|
| Bacterièmia de catèter venós | 0,02 | 0,19 | -- |
| Bacterièmia de catèter venós central associada a la nutrició parenteral | NA | 1,68 | -- |
| Infecció de localització quirúrgica d'òrgan-espai en la cirurgia electiva de recte | 2,2 | 10,7 | -- |
| Infecció de localització quirúrgica d'òrgan-espai en la cirurgia electiva de colon | 6,5 | 7,2 | -- |
| Infecció de localització quirúrgica d'òrgan-espai en la cirurgia protètica de genoll (2013) | 7,00 | 1,29 | -- |
| Mortalitat en GRD de baixa mortalitat | 0,12 | 0,08 | 1,20 |
| Mortalitat en pacients que han desenvolupat complicacions | 31,2 | 25,3 | 1,15 |
| Úlceres per pressió | 0,44 | 0,65 | 0,59 |

■ Valor favorable respecte la mitjana de Catalunya (20%). Excepte la mortalitat i les úlceres per pressió on s'aplica IC 95%
■ Valor desfavorable respecte la mitjana de Catalunya (20%). Excepte la mortalitat i les úlceres per pressió on s'aplica IC 95%

La Central de Resultats de l'hospital

Centre Hospitalari (Althaia)



| Sostenibilitat econòmica | Valor del centre | Catalunya (SISCAT) |
|---|------------------|--------------------|
| Pes de l'atenció hospitalària (%) | 91,1 | -- |
| Rendibilitat dels ingressos d'explotació (per 100) | 1,6 | -0,13 |
| Cash flow generat (per 100) | 4,6 | 2,35 |
| Rendibilitat econòmica (per 100) | 1,2 | -0,13 |
| Solvència (per 100) | 201,2 | 128,4 |
| Liquiditat (per 100) | 77,7 | 96,0 |
| Endeutament (%) | 49,7 | 77,9 |
| Ingrés per UME assistencial (sense MHDA) | 2.157 | 2.234 |
| Cost per UME assistencial (sense MHDA) | 2.203 | 2.363 |
| Productivitat ajustada del personal assistencial equivalent | 39,5 | 37,5 |

| Docència | Valor del centre | Catalunya (SISCAT) |
|---|------------------|--------------------|
| Mitjana de les puntuacions dels tres primers MIR que han triat l'hospital | 2.895 | -- |
| Mitjana de les puntuacions dels tres primers residents d'infermeria que han triat l'hospita | 673 | -- |

| Tecnologies de la Informació | Valor del centre | Catalunya (SISCAT) |
|---|------------------|--------------------|
| Professionals per dispositiu assistencial | 1,0 | 1,2 |
| Dispositius assistencials mòbils (%) | 9,8 | 11,1 |
| Digitalització i ús de l'HCE d'AE (%) | 83,6 | 76,1 |

La Central de Resultats de l'hospital

Hospital Dos de Maig (Barcelona)



| Atenció centrada en el pacient | Valor del centre | Catalunya (SISCAT) |
|---|------------------|--------------------|
| Índex de satisfacció a les consultes externes | -- | 7,8 |
| Índex de fidelitat a les consultes externes | -- | 82,9 |

■ Nivell d'excel·lència (≥ 9 o al 90%)
■ Nivell de millora (< 7 o al 70%)

| Adequació | Valor del centre | Catalunya (SISCAT) |
|---|------------------|--------------------|
| Ingressos urgents (%) | 62,6 | 66,2 |
| Urgències ingressades (%) | 3,3 | 12,0 |
| Cesàries (%) | -- | 23,5 |
| Pneumonies sense complicacions (%) | 7,1 | 10,1 |
| Nadons amb gran prematuritat (%) | -- | 1,73 |
| Pacients en codi infart atesos en menys de 120 minuts (ECG-baló) | -- | 62,8 |
| Temps entrada sala-baló (ndiana en minuts) | -- | 24 |
| Temps porta-agulla en trombòlisi intravenosa per ictus isquèmic (mediana en minuts) | -- | 48 |

| Efectivitat | Valor del centre | Catalunya (SISCAT) | Índex ajustat |
|---|------------------|--------------------|---------------|
| Mortalitat total a 30 dies per malalties seleccionades | 10,0 | 11,2 | 0,70 |
| Mortalitat hospitalària (a l'alta) per malalties seleccionades | 7,5 | 8,1 | 0,74 |
| Mortalitat total a 30 dies per IAMEST | -- | 8,0 | -- |
| Mortalitat hospitalària (a l'alta) per IAMEST | -- | 6,2 | -- |
| Mortalitat total a 30 dies per ICC | 10,7 | 12,1 | 0,73 |
| Mortalitat hospitalària (a l'alta) per ICC | 7,7 | 8,5 | 0,76 |
| Mortalitat total a 30 dies per ictus | 11,8 | 17,0 | 0,58 |
| Mortalitat hospitalària (a l'alta) per ictus | 7,8 | 12,9 | 0,56 |
| Mortalitat total a 30 dies per fractura de coll de fèmur | 11,5 | 6,8 | 1,24 |
| Mortalitat hospitalària (a l'alta) per per fractura de coll de fèmur | 7,7 | 4,6 | 1,20 |
| Reingressos a 30 dies per causes seleccionades | 13,0 | 9,6 | 1,03 |
| Reingressos a 30 dies per complicacions de la diabetis | 1,9 | 5,7 | 0,34 |
| Reingressos a 30 dies per MPOC | 19,3 | 16,0 | 1,13 |
| Reingressos a 30 dies per ICC | 15,1 | 14,0 | 1,02 |
| Percentatge d'embolisme pulmonar | 0,04 | 0,14 | 0,77 |
| Mortalitat a 3 mesos en trombòlisi intravenosa aïllada per ictus isquèmic | -- | 16,0 | -- |
| Supervivència a 3 mesos amb recuperació completa en trombòlisi intravenosa aïllada per ictus isquèmic | -- | -- | -- |

■ Valor favorable respecte la mitjana de Catalunya (20%). Excepte la mortalitat i les úlceres per pressió on s'aplica IC 95%
■ Valor desfavorable respecte la mitjana de Catalunya (20%). Excepte la mortalitat i les úlceres per pressió on s'aplica IC 95%

| Eficiència | Valor del centre | Catalunya (SISCAT) |
|---|------------------|--------------------|
| Índex de substitució de CMA | 82,4 | 58,4 |
| Raó d'ambulatorització estàndard | 1,08 | 1,00 |
| Estada mitjana de l'atenció hospitalària | 6,2 | 6,1 |
| Estada mitjana per insuficiència cardíaca | 8,0 | 7,4 |
| Estada mitjana per fractura coll de fèmur | 8,1 | 10,5 |
| Raó de funcionament estàndard | 0,90 | 1,00 |

| Seguretat | Valor del centre | Catalunya (SISCAT) | Índex ajustat |
|---|------------------|--------------------|---------------|
| Bacterièmia de catèter venós | -- | 0,19 | -- |
| Bacterièmia de catèter venós central associada a la nutrició parenteral | -- | 1,68 | -- |
| Infecció de localització quirúrgica d'òrgan-espai en la cirurgia electiva de recte | -- | 10,7 | -- |
| Infecció de localització quirúrgica d'òrgan-espai en la cirurgia electiva de colon | NA | 7,2 | -- |
| Infecció de localització quirúrgica d'òrgan-espai en la cirurgia protètica de genoll (2013) | 2,70 | 1,29 | -- |
| Mortalitat en GRD de baixa mortalitat | 0,02 | 0,08 | 0,46 |
| Mortalitat en pacients que han desenvolupat complicacions | -- | 25,3 | -- |
| Úlceres per pressió | 3,00 | 0,65 | 2,41 |

■ Valor favorable respecte la mitjana de Catalunya (20%). Excepte la mortalitat i les úlceres per pressió on s'aplica IC 95%
■ Valor desfavorable respecte la mitjana de Catalunya (20%). Excepte la mortalitat i les úlceres per pressió on s'aplica IC 95%

La Central de Resultats de l'hospital

Hospital Dos de Maig (Barcelona)



| Sostenibilitat econòmica | Valor del centre | Catalunya (SISCAT) |
|---|------------------|--------------------|
| Pes de l'atenció hospitalària (%) | 99,4 | -- |
| Rendibilitat dels ingressos d'explotació (per 100) | 3,5 | -0,13 |
| Cash flow generat (per 100) | 6,7 | 2,35 |
| Rendibilitat econòmica (per 100) | 6,4 | -0,13 |
| Solvència (per 100) | 264,9 | 128,4 |
| Liquiditat (per 100) | 200,2 | 96,0 |
| Endeutament (%) | 37,8 | 77,9 |
| Ingrés per UME assistencial (sense MHDA) | 2.188 | 2.234 |
| Cost per UME assistencial (sense MHDA) | 2.161 | 2.363 |
| Productivitat ajustada del personal assistencial equivalent | 47,8 | 37,5 |

| Docència | Valor del centre | Catalunya (SISCAT) |
|---|------------------|--------------------|
| Mitjana de les puntuacions dels tres primers MIR que han triat l'hospital | -- | -- |
| Mitjana de les puntuacions dels tres primers residents d'infermeria que han triat l'hospita | -- | -- |

| Tecnologies de la Informació | Valor del centre | Catalunya (SISCAT) |
|---|------------------|--------------------|
| Professionals per dispositiu assistencial | 0,6 | 1,2 |
| Dispositius assistencials mòbils (%) | 9,1 | 11,1 |
| Digitalització i ús de l'HCE d'AE (%) | 74,6 | 76,1 |

La Central de Resultats de l'hospital

Hospital de Terrassa



| Atenció centrada en el pacient | Valor del centre | Catalunya (SISCAT) |
|---|------------------|--------------------|
| Índex de satisfacció a les consultes externes | 8,0 | 7,8 |
| Índex de fidelitat a les consultes externes | 83,8 | 82,9 |

■ Nivell d'excel·lència (≥ 9 o al 90%)
■ Nivell de millora (< 7 o al 70%)

| Adequació | Valor del centre | Catalunya (SISCAT) |
|---|------------------|--------------------|
| Ingressos urgents (%) | 72,1 | 66,2 |
| Urgències ingressades (%) | 5,8 | 12,0 |
| Cesàries (%) | 14,4 | 23,5 |
| Pneumonies sense complicacions (%) | 11,1 | 10,1 |
| Nadons amb gran prematuritat (%) | 0,47 | 1,73 |
| Pacients en codi infart atesos en menys de 120 minuts (ECG-baló) | -- | 62,8 |
| Temps entrada sala-baló (ndiana en minuts) | -- | 24 |
| Temps porta-agulla en trombólisi intravenosa per ictus isquèmic (mediana en minuts) | -- | 48 |

| Efectivitat | Valor del centre | Catalunya (SISCAT) | Índex ajustat |
|---|------------------|--------------------|---------------|
| Mortalitat total a 30 dies per malalties seleccionades | 8,7 | 11,2 | 0,84 |
| Mortalitat hospitalària (a l'alta) per malalties seleccionades | 5,0 | 8,1 | 0,67 |
| Mortalitat total a 30 dies per IAMEST | 3,0 | 8,0 | 0,40 |
| Mortalitat hospitalària (a l'alta) per IAMEST | 3,0 | 6,2 | 0,51 |
| Mortalitat total a 30 dies per ICC | 10,1 | 12,1 | 0,87 |
| Mortalitat hospitalària (a l'alta) per ICC | 6,0 | 8,5 | 0,74 |
| Mortalitat total a 30 dies per ictus | 9,9 | 17,0 | 0,67 |
| Mortalitat hospitalària (a l'alta) per ictus | 5,4 | 12,9 | 0,51 |
| Mortalitat total a 30 dies per fractura de coll de fèmur | 9,1 | 6,8 | 1,16 |
| Mortalitat hospitalària (a l'alta) per per fractura de coll de fèmur | 4,7 | 4,6 | 0,86 |
| Reingressos a 30 dies per causes seleccionades | 6,6 | 9,6 | 0,75 |
| Reingressos a 30 dies per complicacions de la diabetis | 3,6 | 5,7 | 0,60 |
| Reingressos a 30 dies per MPOC | 12,4 | 16,0 | 0,86 |
| Reingressos a 30 dies per ICC | 11,0 | 14,0 | 0,84 |
| Percentatge d'embolisme pulmonar | 0,06 | 0,14 | 0,50 |
| Mortalitat a 3 mesos en trombólisi intravenosa aïllada per ictus isquèmic | -- | 16,0 | -- |
| Supervivència a 3 mesos amb recuperació completa en trombólisi intravenosa aïllada per ictus isquèmic | -- | -- | -- |

■ Valor favorable respecte la mitjana de Catalunya (20%). Excepte la mortalitat i les úlceres per pressió on s'aplica IC 95%
■ Valor desfavorable respecte la mitjana de Catalunya (20%). Excepte la mortalitat i les úlceres per pressió on s'aplica IC 95%

| Eficiència | Valor del centre | Catalunya (SISCAT) |
|---|------------------|--------------------|
| Índex de substitució de CMA | 69,6 | 58,4 |
| Raó d'ambulatorització estàndard | 1,02 | 1,00 |
| Estada mitjana de l'atenció hospitalària | 6,2 | 6,1 |
| Estada mitjana per insuficiència cardíaca | 8,7 | 7,4 |
| Estada mitjana per fractura coll de fèmur | 9,7 | 10,5 |
| Raó de funcionament estàndard | 1,07 | 1,00 |

| Seguretat | Valor del centre | Catalunya (SISCAT) | Índex ajustat |
|---|------------------|--------------------|---------------|
| Bacterièmia de catèter venós | 0,08 | 0,19 | -- |
| Bacterièmia de catèter venós central associada a la nutrició parenteral | 1,75 | 1,68 | -- |
| Infecció de localització quirúrgica d'òrgan-espai en la cirurgia electiva de recte | 4,8 | 10,7 | -- |
| Infecció de localització quirúrgica d'òrgan-espai en la cirurgia electiva de colon | 6,0 | 7,2 | -- |
| Infecció de localització quirúrgica d'òrgan-espai en la cirurgia protètica de genoll (2013) | 0,71 | 1,29 | -- |
| Mortalitat en GRD de baixa mortalitat | 0,07 | 0,08 | 0,91 |
| Mortalitat en pacients que han desenvolupat complicacions | 19,5 | 25,3 | 0,68 |
| Úlceres per pressió | 0,47 | 0,65 | 0,62 |

■ Valor favorable respecte la mitjana de Catalunya (20%). Excepte la mortalitat i les úlceres per pressió on s'aplica IC 95%
■ Valor desfavorable respecte la mitjana de Catalunya (20%). Excepte la mortalitat i les úlceres per pressió on s'aplica IC 95%

La Central de Resultats de l'hospital

Hospital de Terrassa



| Sostenibilitat econòmica | Valor del centre | Catalunya (SISCAT) |
|---|------------------|--------------------|
| Pes de l'atenció hospitalària (%) | 72,8 | -- |
| Rendibilitat dels ingressos d'explotació (per 100) | 0,5 | -0,13 |
| Cash flow generat (per 100) | 1,9 | 2,35 |
| Rendibilitat econòmica (per 100) | 0,5 | -0,13 |
| Solvència (per 100) | 150,2 | 128,4 |
| Liquiditat (per 100) | 64,5 | 96,0 |
| Endeutament (%) | 66,6 | 77,9 |
| Ingrés per UME assistencial (sense MHDA) | 2.159 | 2.234 |
| Cost per UME assistencial (sense MHDA) | 2.326 | 2.363 |
| Productivitat ajustada del personal assistencial equivalent | 33,5 | 37,5 |

| Docència | Valor del centre | Catalunya (SISCAT) |
|---|------------------|--------------------|
| Mitjana de les puntuacions dels tres primers MIR que han triat l'hospital | 2.144 | -- |
| Mitjana de les puntuacions dels tres primers residents d'infermeria que han triat l'hospita | 680 | -- |

| Tecnologies de la Informació | Valor del centre | Catalunya (SISCAT) |
|---|------------------|--------------------|
| Professionals per dispositiu assistencial | 0,9 | 1,2 |
| Dispositius assistencials mòbils (%) | 3,2 | 11,1 |
| Digitalització i ús de l'HCE d'AE (%) | 89,1 | 76,1 |

La Central de Resultats de l'hospital

Hospital General de Vic



| Atenció centrada en el pacient | Valor del centre | Catalunya (SISCAT) |
|---|------------------|--------------------|
| Índex de satisfacció a les consultes externes | 8,2 | 7,8 |
| Índex de fidelitat a les consultes externes | 82,5 | 82,9 |

■ Nivell d'excel·lència (≥ 9 o al 90%)
■ Nivell de millora (< 7 o al 70%)

| Adequació | Valor del centre | Catalunya (SISCAT) |
|---|------------------|--------------------|
| Ingressos urgents (%) | 74,3 | 66,2 |
| Urgències ingressades (%) | 19,4 | 12,0 |
| Cesàries (%) | 20,5 | 23,5 |
| Pneumonies sense complicacions (%) | 14,5 | 10,1 |
| Nadons amb gran prematuritat (%) | 0,15 | 1,73 |
| Pacients en codi infart atesos en menys de 120 minuts (ECG-baló) | -- | 62,8 |
| Temps entrada sala-baló (ndiana en minuts) | -- | 24 |
| Temps porta-agulla en trombólisi intravenosa per ictus isquèmic (mediana en minuts) | 49 | 48 |

| Efectivitat | Valor del centre | Catalunya (SISCAT) | Índex ajustat |
|---|------------------|--------------------|---------------|
| Mortalitat total a 30 dies per malalties seleccionades | 11,9 | 11,2 | 1,09 |
| Mortalitat hospitalària (a l'alta) per malalties seleccionades | 7,0 | 8,1 | 0,89 |
| Mortalitat total a 30 dies per IAMEST | 6,9 | 8,0 | 0,80 |
| Mortalitat hospitalària (a l'alta) per IAMEST | 5,2 | 6,2 | 0,79 |
| Mortalitat total a 30 dies per ICC | 12,5 | 12,1 | 1,03 |
| Mortalitat hospitalària (a l'alta) per ICC | 6,5 | 8,5 | 0,76 |
| Mortalitat total a 30 dies per ictus | 19,5 | 17,0 | 1,07 |
| Mortalitat hospitalària (a l'alta) per ictus | 12,7 | 12,9 | 0,96 |
| Mortalitat total a 30 dies per fractura de coll de fèmur | 8,5 | 6,8 | 1,14 |
| Mortalitat hospitalària (a l'alta) per per fractura de coll de fèmur | 2,8 | 4,6 | 0,57 |
| Reingressos a 30 dies per causes seleccionades | 6,6 | 9,6 | 0,90 |
| Reingressos a 30 dies per complicacions de la diabetis | 3,0 | 5,7 | 0,50 |
| Reingressos a 30 dies per MPOC | 10,9 | 16,0 | 0,93 |
| Reingressos a 30 dies per ICC | 11,4 | 14,0 | 1,06 |
| Percentatge d'embolisme pulmonar | 0,10 | 0,14 | 0,83 |
| Mortalitat a 3 mesos en trombólisi intravenosa aïllada per ictus isquèmic | 27,8 | 16,0 | -- |
| Supervivència a 3 mesos amb recuperació completa en trombólisi intravenosa aïllada per ictus isquèmic | 33,3 | 35,5 | -- |

■ Valor favorable respecte la mitjana de Catalunya (20%). Excepte la mortalitat i les úlceres per pressió on s'aplica IC 95%
■ Valor desfavorable respecte la mitjana de Catalunya (20%). Excepte la mortalitat i les úlceres per pressió on s'aplica IC 95%

| Eficiència | Valor del centre | Catalunya (SISCAT) |
|---|------------------|--------------------|
| Índex de substitució de CMA | 64,6 | 58,4 |
| Raó d'ambulatorització estàndard | 1,01 | 1,00 |
| Estada mitjana de l'atenció hospitalària | 5,0 | 6,1 |
| Estada mitjana per insuficiència cardíaca | 6,7 | 7,4 |
| Estada mitjana per fractura coll de fèmur | 6,9 | 10,5 |
| Raó de funcionament estàndard | 0,95 | 1,00 |

| Seguretat | Valor del centre | Catalunya (SISCAT) | Índex ajustat |
|---|------------------|--------------------|---------------|
| Bacterièmia de catèter venós | 0,03 | 0,19 | -- |
| Bacterièmia de catèter venós central associada a la nutrició parenteral | 0,00 | 1,68 | -- |
| Infecció de localització quirúrgica d'òrgan-espai en la cirurgia electiva de recte | 3,1 | 10,7 | -- |
| Infecció de localització quirúrgica d'òrgan-espai en la cirurgia electiva de colon | 6,7 | 7,2 | -- |
| Infecció de localització quirúrgica d'òrgan-espai en la cirurgia protètica de genoll (2013) | 1,46 | 1,29 | -- |
| Mortalitat en GRD de baixa mortalitat | 0,05 | 0,08 | 0,59 |
| Mortalitat en pacients que han desenvolupat complicacions | 24,6 | 25,3 | 0,76 |
| Úlceres per pressió | 0,46 | 0,65 | 0,80 |

■ Valor favorable respecte la mitjana de Catalunya (20%). Excepte la mortalitat i les úlceres per pressió on s'aplica IC 95%
■ Valor desfavorable respecte la mitjana de Catalunya (20%). Excepte la mortalitat i les úlceres per pressió on s'aplica IC 95%

La Central de Resultats de l'hospital

Hospital General de Vic



| Sostenibilitat econòmica | Valor del centre | Catalunya (SISCAT) |
|---|------------------|--------------------|
| Pes de l'atenció hospitalària (%) | 86,9 | -- |
| Rendibilitat dels ingressos d'explotació (per 100) | 0,3 | -0,13 |
| Cash flow generat (per 100) | 3,6 | 2,35 |
| Rendibilitat econòmica (per 100) | 0,3 | -0,13 |
| Solvència (per 100) | 230,1 | 128,4 |
| Liquiditat (per 100) | 122,6 | 96,0 |
| Endeutament (%) | 43,5 | 77,9 |
| Ingrés per UME assistencial (sense MHDA) | 2.229 | 2.234 |
| Cost per UME assistencial (sense MHDA) | 2.365 | 2.363 |
| Productivitat ajustada del personal assistencial equivalent | 33,4 | 37,5 |

| Docència | Valor del centre | Catalunya (SISCAT) |
|---|------------------|--------------------|
| Mitjana de les puntuacions dels tres primers MIR que han triat l'hospital | 2.910 | -- |
| Mitjana de les puntuacions dels tres primers residents d'infermeria que han triat l'hospita | 719 | -- |

| Tecnologies de la Informació | Valor del centre | Catalunya (SISCAT) |
|---|------------------|--------------------|
| Professionals per dispositiu assistencial | 0,6 | 1,2 |
| Dispositius assistencials mòbils (%) | 2,5 | 11,1 |
| Digitalització i ús de l'HCE d'AE (%) | 80,6 | 76,1 |

La Central de Resultats de l'hospital

Hospital General de Granollers



| Atenció centrada en el pacient | Valor del centre | Catalunya (SISCAT) |
|---|------------------|--------------------|
| Índex de satisfacció a les consultes externes | 8,0 | 7,8 |
| Índex de fidelitat a les consultes externes | 94,9 | 82,9 |

■ Nivell d'excel·lència (≥ 9 o al 90%)
■ Nivell de millora (< 7 o al 70%)

| Adequació | Valor del centre | Catalunya (SISCAT) |
|---|------------------|--------------------|
| Ingressos urgents (%) | 74,2 | 66,2 |
| Urgències ingressades (%) | 11,1 | 12,0 |
| Cesàries (%) | 22,4 | 23,5 |
| Pneumonies sense complicacions (%) | 7,8 | 10,1 |
| Nadons amb gran prematuritat (%) | 1,33 | 1,73 |
| Pacients en codi infart atesos en menys de 120 minuts (ECG-baló) | -- | 62,8 |
| Temps entrada sala-baló (ndiana en minuts) | -- | 24 |
| Temps porta-agulla en trombolisi intravenosa per ictus isquèmic (mediana en minuts) | 48 | 48 |

| Efectivitat | Valor del centre | Catalunya (SISCAT) | Índex ajustat |
|---|------------------|--------------------|---------------|
| Mortalitat total a 30 dies per malalties seleccionades | 11,3 | 11,2 | 0,94 |
| Mortalitat hospitalària (a l'alta) per malalties seleccionades | 8,0 | 8,1 | 0,91 |
| Mortalitat total a 30 dies per IAMEST | 7,2 | 8,0 | 0,94 |
| Mortalitat hospitalària (a l'alta) per IAMEST | 4,1 | 6,2 | 0,70 |
| Mortalitat total a 30 dies per ICC | 11,8 | 12,1 | 0,96 |
| Mortalitat hospitalària (a l'alta) per ICC | 8,5 | 8,5 | 0,98 |
| Mortalitat total a 30 dies per ictus | 15,6 | 17,0 | 0,88 |
| Mortalitat hospitalària (a l'alta) per ictus | 10,5 | 12,9 | 0,82 |
| Mortalitat total a 30 dies per fractura de coll de fèmur | 6,6 | 6,8 | 0,95 |
| Mortalitat hospitalària (a l'alta) per per fractura de coll de fèmur | 4,1 | 4,6 | 0,84 |
| Reingressos a 30 dies per causes seleccionades | 9,6 | 9,6 | 1,01 |
| Reingressos a 30 dies per complicacions de la diabetis | 7,5 | 5,7 | 0,99 |
| Reingressos a 30 dies per MPOC | 15,4 | 16,0 | 1,01 |
| Reingressos a 30 dies per ICC | 14,6 | 14,0 | 1,08 |
| Percentatge d'embolisme pulmonar | 0,10 | 0,14 | 0,66 |
| Mortalitat a 3 mesos en trombolisi intravenosa aïllada per ictus isquèmic | 7,6 | 16,0 | -- |
| Supervivència a 3 mesos amb recuperació completa en trombolisi intravenosa aïllada per ictus isquèmic | 52,8 | 35,5 | -- |

■ Valor favorable respecte la mitjana de Catalunya (20%). Excepte la mortalitat i les úlceres per pressió on s'aplica IC 95%
■ Valor desfavorable respecte la mitjana de Catalunya (20%). Excepte la mortalitat i les úlceres per pressió on s'aplica IC 95%

| Eficiència | Valor del centre | Catalunya (SISCAT) |
|---|------------------|--------------------|
| Índex de substitució de CMA | 61,1 | 58,4 |
| Raó d'ambulatorització estàndard | 1,00 | 1,00 |
| Estada mitjana de l'atenció hospitalària | 5,9 | 6,1 |
| Estada mitjana per insuficiència cardíaca | 8,2 | 7,4 |
| Estada mitjana per fractura coll de fèmur | 8,8 | 10,5 |
| Raó de funcionament estàndard | 1,00 | 1,00 |

| Seguretat | Valor del centre | Catalunya (SISCAT) | Índex ajustat |
|---|------------------|--------------------|---------------|
| Bacterièmia de catèter venós | 0,15 | 0,19 | -- |
| Bacterièmia de catèter venós central associada a la nutrició parenteral | 2,26 | 1,68 | -- |
| Infecció de localització quirúrgica d'òrgan-espai en la cirurgia electiva de recte | 4,8 | 10,7 | -- |
| Infecció de localització quirúrgica d'òrgan-espai en la cirurgia electiva de colon | 4,3 | 7,2 | -- |
| Infecció de localització quirúrgica d'òrgan-espai en la cirurgia protètica de genoll (2013) | 0,00 | 1,29 | -- |
| Mortalitat en GRD de baixa mortalitat | 0,07 | 0,08 | 0,69 |
| Mortalitat en pacients que han desenvolupat complicacions | 23,4 | 25,3 | 0,92 |
| Úlceres per pressió | 1,11 | 0,65 | 1,36 |

■ Valor favorable respecte la mitjana de Catalunya (20%). Excepte la mortalitat i les úlceres per pressió on s'aplica IC 95%
■ Valor desfavorable respecte la mitjana de Catalunya (20%). Excepte la mortalitat i les úlceres per pressió on s'aplica IC 95%

La Central de Resultats de l'hospital

Hospital General de Granollers



| Sostenibilitat econòmica | Valor del centre | Catalunya (SISCAT) |
|---|------------------|--------------------|
| Pes de l'atenció hospitalària (%) | 95,4 | -- |
| Rendibilitat dels ingressos d'explotació (per 100) | 2,9 | -0,13 |
| Cash flow generat (per 100) | 4,9 | 2,35 |
| Rendibilitat econòmica (per 100) | 5,9 | -0,13 |
| Solvència (per 100) | 90,7 | 128,4 |
| Liquiditat (per 100) | 78,9 | 96,0 |
| Endeutament (%) | 110,2 | 77,9 |
| Ingrés per UME assistencial (sense MHDA) | 2.161 | 2.234 |
| Cost per UME assistencial (sense MHDA) | 2.158 | 2.363 |
| Productivitat ajustada del personal assistencial equivalent | 38,3 | 37,5 |

| Docència | Valor del centre | Catalunya (SISCAT) |
|---|------------------|--------------------|
| Mitjana de les puntuacions dels tres primers MIR que han triat l'hospital | 2.462 | -- |
| Mitjana de les puntuacions dels tres primers residents d'infermeria que han triat l'hospita | 641 | -- |

| Tecnologies de la Informació | Valor del centre | Catalunya (SISCAT) |
|---|------------------|--------------------|
| Professionals per dispositiu assistencial | 0,7 | 1,2 |
| Dispositius assistencials mòbils (%) | 5,9 | 11,1 |
| Digitalització i ús de l'HCE d'AE (%) | 80,6 | 76,1 |

La Central de Resultats de l'hospital

Fundació Hospital Residència Sant Camil



| Atenció centrada en el pacient | Valor del centre | Catalunya (SISCAT) |
|---|------------------|--------------------|
| Índex de satisfacció a les consultes externes | 8,0 | 7,8 |
| Índex de fidelitat a les consultes externes | 86,3 | 82,9 |

■ Nivell d'excel·lència (≥ 9 o al 90%)
■ Nivell de millora (< 7 o al 70%)

| Adequació | Valor del centre | Catalunya (SISCAT) |
|---|------------------|--------------------|
| Ingressos urgents (%) | 76,9 | 66,2 |
| Urgències ingressades (%) | 7,0 | 12,0 |
| Cesàries (%) | 20,3 | 23,5 |
| Pneumonies sense complicacions (%) | 6,5 | 10,1 |
| Nadons amb gran prematuritat (%) | 0,00 | 1,73 |
| Pacients en codi infart atesos en menys de 120 minuts (ECG-baló) | -- | 62,8 |
| Temps entrada sala-baló (ndiana en minuts) | -- | 24 |
| Temps porta-agulla en trombólisi intravenosa per ictus isquèmic (mediana en minuts) | 55 | 48 |

| Efectivitat | Valor del centre | Catalunya (SISCAT) | Índex ajustat |
|---|------------------|--------------------|---------------|
| Mortalitat total a 30 dies per malalties seleccionades | 10,6 | 11,2 | 1,13 |
| Mortalitat hospitalària (a l'alta) per malalties seleccionades | 6,6 | 8,1 | 0,98 |
| Mortalitat total a 30 dies per IAMEST | 5,6 | 8,0 | 1,12 |
| Mortalitat hospitalària (a l'alta) per IAMEST | 4,8 | 6,2 | 1,23 |
| Mortalitat total a 30 dies per ICC | 14,2 | 12,1 | 1,26 |
| Mortalitat hospitalària (a l'alta) per ICC | 8,2 | 8,5 | 1,04 |
| Mortalitat total a 30 dies per ictus | 13,9 | 17,0 | 0,87 |
| Mortalitat hospitalària (a l'alta) per ictus | 9,9 | 12,9 | 0,85 |
| Mortalitat total a 30 dies per fractura de coll de fèmur | 6,8 | 6,8 | 1,29 |
| Mortalitat hospitalària (a l'alta) per per fractura de coll de fèmur | 3,6 | 4,6 | 1,02 |
| Reingressos a 30 dies per causes seleccionades | 7,3 | 9,6 | 0,91 |
| Reingressos a 30 dies per complicacions de la diabetis | 8,7 | 5,7 | 1,18 |
| Reingressos a 30 dies per MPOC | 10,0 | 16,0 | 0,74 |
| Reingressos a 30 dies per ICC | 12,4 | 14,0 | 1,00 |
| Percentatge d'embolisme pulmonar | 0,09 | 0,14 | 0,84 |
| Mortalitat a 3 mesos en trombólisi intravenosa aïllada per ictus isquèmic | 18,8 | 16,0 | -- |
| Supervivència a 3 mesos amb recuperació completa en trombólisi intravenosa aïllada per ictus isquèmic | 31,3 | 35,5 | -- |

■ Valor favorable IC 95%
■ Valor desfavorable IC 95%

| Eficiència | Valor del centre | Catalunya (SISCAT) |
|---|------------------|--------------------|
| Índex de substitució de CMA | 67,1 | 58,4 |
| Raó d'ambulatorització estàndard | 0,97 | 1,00 |
| Estada mitjana de l'atenció hospitalària | 5,3 | 6,1 |
| Estada mitjana per insuficiència cardíaca | 6,3 | 7,4 |
| Estada mitjana per fractura coll de fèmur | 9,2 | 10,5 |
| Raó de funcionament estàndard | 0,97 | 1,00 |

| Seguretat | Valor del centre | Catalunya (SISCAT) | Índex ajustat |
|---|------------------|--------------------|---------------|
| Bacterièmia de catèter venós | 0,25 | 0,19 | -- |
| Bacterièmia de catèter venós central associada a la nutrició parenteral | NA | 1,68 | -- |
| Infecció de localització quirúrgica d'òrgan-espai en la cirurgia electiva de recte | 0,0 | 10,7 | -- |
| Infecció de localització quirúrgica d'òrgan-espai en la cirurgia electiva de colon | 7,1 | 7,2 | -- |
| Infecció de localització quirúrgica d'òrgan-espai en la cirurgia protètica de genoll (2013) | 0,00 | 1,29 | -- |
| Mortalitat en GRD de baixa mortalitat | 0,14 | 0,08 | 2,13 |
| Mortalitat en pacients que han desenvolupat complicacions | 30,7 | 25,3 | 0,99 |
| Úlceres per pressió | 0,26 | 0,65 | 0,43 |

■ Valor favorable respecte la mitjana de Catalunya (20%). Excepte la mortalitat i les úlceres per pressió on s'aplica IC 95%
■ Valor desfavorable respecte la mitjana de Catalunya (20%). Excepte la mortalitat i les úlceres per pressió on s'aplica IC 95%

La Central de Resultats de l'hospital

Fundació Hospital Residència Sant Camil



| Sostenibilitat econòmica | Valor del centre | Catalunya (SISCAT) |
|---|------------------|--------------------|
| Pes de l'atenció hospitalària (%) | 86,0 | -- |
| Rendibilitat dels ingressos d'explotació (per 100) | -0,6 | -0,13 |
| Cash flow generat (per 100) | 2,9 | 2,35 |
| Rendibilitat econòmica (per 100) | -0,8 | -0,13 |
| Solvència (per 100) | 157,7 | 128,4 |
| Liquiditat (per 100) | 64,1 | 96,0 |
| Endeutament (%) | 63,4 | 77,9 |
| Ingrés per UME assistencial (sense MHDA) | 2.067 | 2.234 |
| Cost per UME assistencial (sense MHDA) | 2.145 | 2.363 |
| Productivitat ajustada del personal assistencial equivalent | 38,3 | 37,5 |

| Docència | Valor del centre | Catalunya (SISCAT) |
|---|------------------|--------------------|
| Mitjana de les puntuacions dels tres primers MIR que han triat l'hospital | -- | -- |
| Mitjana de les puntuacions dels tres primers residents d'infermeria que han triat l'hospita | -- | -- |

| Tecnologies de la Informació | Valor del centre | Catalunya (SISCAT) |
|---|------------------|--------------------|
| Professionals per dispositiu assistencial | 0,7 | 1,2 |
| Dispositius assistencials mòbils (%) | 10,3 | 11,1 |
| Digitalització i ús de l'HCE d'AE (%) | 75,2 | 76,1 |

La Central de Resultats de l'hospital

Hospital Universitari Sant Joan de Reus



| Atenció centrada en el pacient | Valor del centre | Catalunya (SISCAT) |
|---|------------------|--------------------|
| Índex de satisfacció a les consultes externes | 7,9 | 7,8 |
| Índex de fidelitat a les consultes externes | 83,5 | 82,9 |

■ Nivell d'excel·lència (≥ 9 o al 90%)
■ Nivell de millora (< 7 o al 70%)

| Adequació | Valor del centre | Catalunya (SISCAT) |
|---|------------------|--------------------|
| Ingressos urgents (%) | 63,1 | 66,2 |
| Urgències ingressades (%) | 7,2 | 12,0 |
| Cesàries (%) | 20,2 | 23,5 |
| Pneumonies sense complicacions (%) | 13,4 | 10,1 |
| Nadons amb gran prematuritat (%) | 1,24 | 1,73 |
| Pacients en codi infart atesos en menys de 120 minuts (ECG-baló) | -- | 62,8 |
| Temps entrada sala-baló (ndiana en minuts) | -- | 24 |
| Temps porta-agulla en trombólisi intravenosa per ictus isquèmic (mediana en minuts) | -- | 48 |

| Efectivitat | Valor del centre | Catalunya (SISCAT) | Índex ajustat |
|---|------------------|--------------------|---------------|
| Mortalitat total a 30 dies per malalties seleccionades | 11,1 | 11,2 | 1,08 |
| Mortalitat hospitalària (a l'alta) per malalties seleccionades | 8,3 | 8,1 | 1,11 |
| Mortalitat total a 30 dies per IAMEST | 8,1 | 8,0 | 1,11 |
| Mortalitat hospitalària (a l'alta) per IAMEST | 7,0 | 6,2 | 1,24 |
| Mortalitat total a 30 dies per ICC | 10,6 | 12,1 | 0,95 |
| Mortalitat hospitalària (a l'alta) per ICC | 6,8 | 8,5 | 0,87 |
| Mortalitat total a 30 dies per ictus | 18,6 | 17,0 | 1,18 |
| Mortalitat hospitalària (a l'alta) per ictus | 15,5 | 12,9 | 1,30 |
| Mortalitat total a 30 dies per fractura de coll de fèmur | 4,5 | 6,8 | 0,75 |
| Mortalitat hospitalària (a l'alta) per per fractura de coll de fèmur | 3,0 | 4,6 | 0,72 |
| Reingressos a 30 dies per causes seleccionades | 10,8 | 9,6 | 1,17 |
| Reingressos a 30 dies per complicacions de la diabetis | 3,4 | 5,7 | 0,98 |
| Reingressos a 30 dies per MPOC | 20,9 | 16,0 | 1,12 |
| Reingressos a 30 dies per ICC | 21,8 | 14,0 | 1,48 |
| Percentatge d'embolisme pulmonar | 0,30 | 0,14 | 1,72 |
| Mortalitat a 3 mesos en trombólisi intravenosa aïllada per ictus isquèmic | -- | 16,0 | -- |
| Supervivència a 3 mesos amb recuperació completa en trombólisi intravenosa aïllada per ictus isquèmic | -- | -- | -- |

■ Valor favorable IC 95%
■ Valor desfavorable IC 95%

| Eficiència | Valor del centre | Catalunya (SISCAT) |
|---|------------------|--------------------|
| Índex de substitució de CMA | 42,9 | 58,4 |
| Raó d'ambulatorització estàndard | 0,88 | 1,00 |
| Estada mitjana de l'atenció hospitalària | 6,4 | 6,1 |
| Estada mitjana per insuficiència cardíaca | 7,7 | 7,4 |
| Estada mitjana per fractura coll de fèmur | 13,1 | 10,5 |
| Raó de funcionament estàndard | 1,08 | 1,00 |

| Seguretat | Valor del centre | Catalunya (SISCAT) | Índex ajustat |
|---|------------------|--------------------|---------------|
| Bacterièmia de catèter venós | 0,13 | 0,19 | -- |
| Bacterièmia de catèter venós central associada a la nutrició parenteral | 2,45 | 1,68 | -- |
| Infecció de localització quirúrgica d'òrgan-espai en la cirurgia electiva de recte | 19,4 | 10,7 | -- |
| Infecció de localització quirúrgica d'òrgan-espai en la cirurgia electiva de colon | 6,2 | 7,2 | -- |
| Infecció de localització quirúrgica d'òrgan-espai en la cirurgia protètica de genoll (2013) | 0,69 | 1,29 | -- |
| Mortalitat en GRD de baixa mortalitat | 0,13 | 0,08 | 2,10 |
| Mortalitat en pacients que han desenvolupat complicacions | 31,2 | 25,3 | 1,22 |
| Úlceres per pressió | 0,65 | 0,65 | 1,17 |

■ Valor favorable respecte la mitjana de Catalunya (20%). Excepte la mortalitat i les úlceres per pressió on s'aplica IC 95%
■ Valor desfavorable respecte la mitjana de Catalunya (20%). Excepte la mortalitat i les úlceres per pressió on s'aplica IC 95%

La Central de Resultats de l'hospital

Hospital Universitari Sant Joan de Reus



| Sostenibilitat econòmica | Valor del centre | Catalunya (SISCAT) |
|---|------------------|--------------------|
| Pes de l'atenció hospitalària (%) | 95,6 | -- |
| Rendibilitat dels ingressos d'explotació (per 100) | 1,0 | -0,13 |
| Cash flow generat (per 100) | 2,0 | 2,35 |
| Rendibilitat econòmica (per 100) | 1,9 | -0,13 |
| Solvència (per 100) | 114,1 | 128,4 |
| Liquiditat (per 100) | 151,2 | 96,0 |
| Endeutament (%) | 87,7 | 77,9 |
| Ingrés per UME assistencial (sense MHDA) | 2.450 | 2.234 |
| Cost per UME assistencial (sense MHDA) | 2.609 | 2.363 |
| Productivitat ajustada del personal assistencial equivalent | 41,4 | 37,5 |

| Docència | Valor del centre | Catalunya (SISCAT) |
|---|------------------|--------------------|
| Mitjana de les puntuacions dels tres primers MIR que han triat l'hospital | 2.480 | -- |
| Mitjana de les puntuacions dels tres primers residents d'infermeria que han triat l'hospita | -- | -- |

| Tecnologies de la Informació | Valor del centre | Catalunya (SISCAT) |
|---|------------------|--------------------|
| Professionals per dispositiu assistencial | -- | 1,2 |
| Dispositius assistencials mòbils (%) | -- | 11,1 |
| Digitalització i ús de l'HCE d'AE (%) | -- | 76,1 |

La Central de Resultats de l'hospital

Hospital d'Igualada del CSA



| Atenció centrada en el pacient | Valor del centre | Catalunya (SISCAT) |
|---|------------------|--------------------|
| Índex de satisfacció a les consultes externes | 7,8 | 7,8 |
| Índex de fidelitat a les consultes externes | 78,8 | 82,9 |

■ Nivell d'excel·lència (≥ 9 o al 90%)
■ Nivell de millora (< 7 o al 70%)

| Adequació | Valor del centre | Catalunya (SISCAT) |
|---|------------------|--------------------|
| Ingressos urgents (%) | 77,0 | 66,2 |
| Urgències ingressades (%) | 10,6 | 12,0 |
| Cesàries (%) | 16,3 | 23,5 |
| Pneumonies sense complicacions (%) | 9,9 | 10,1 |
| Nadons amb gran prematuritat (%) | 0,21 | 1,73 |
| Pacients en codi infart atesos en menys de 120 minuts (ECG-baló) | -- | 62,8 |
| Temps entrada sala-baló (ndiana en minuts) | -- | 24 |
| Temps porta-agulla en trombolisi intravenosa per ictus isquèmic (mediana en minuts) | 60 | 48 |

| Efectivitat | Valor del centre | Catalunya (SISCAT) | Índex ajustat |
|---|------------------|--------------------|---------------|
| Mortalitat total a 30 dies per malalties seleccionades | 13,3 | 11,2 | 1,16 |
| Mortalitat hospitalària (a l'alta) per malalties seleccionades | 8,3 | 8,1 | 1,01 |
| Mortalitat total a 30 dies per IAMEST | 4,9 | 8,0 | 0,62 |
| Mortalitat hospitalària (a l'alta) per IAMEST | 2,8 | 6,2 | 0,46 |
| Mortalitat total a 30 dies per ICC | 16,4 | 12,1 | 1,31 |
| Mortalitat hospitalària (a l'alta) per ICC | 12,2 | 8,5 | 1,39 |
| Mortalitat total a 30 dies per ictus | 19,6 | 17,0 | 1,20 |
| Mortalitat hospitalària (a l'alta) per ictus | 9,2 | 12,9 | 0,78 |
| Mortalitat total a 30 dies per fractura de coll de fèmur | 6,3 | 6,8 | 0,96 |
| Mortalitat hospitalària (a l'alta) per per fractura de coll de fèmur | 2,2 | 4,6 | 0,51 |
| Reingressos a 30 dies per causes seleccionades | 8,8 | 9,6 | 0,90 |
| Reingressos a 30 dies per complicacions de la diabetis | 4,3 | 5,7 | 0,62 |
| Reingressos a 30 dies per MPOC | 14,0 | 16,0 | 0,86 |
| Reingressos a 30 dies per ICC | 12,4 | 14,0 | 0,93 |
| Percentatge d'embolisme pulmonar | 0,10 | 0,14 | 0,72 |
| Mortalitat a 3 mesos en trombolisi intravenosa aïllada per ictus isquèmic | 0,0 | 16,0 | -- |
| Supervivència a 3 mesos amb recuperació completa en trombolisi intravenosa aïllada per ictus isquèmic | 20,0 | 35,5 | -- |

■ Valor favorable respecte la mitjana de Catalunya (20%). Excepte la mortalitat i les úlceres per pressió on s'aplica IC 95%
■ Valor desfavorable respecte la mitjana de Catalunya (20%). Excepte la mortalitat i les úlceres per pressió on s'aplica IC 95%

| Eficiència | Valor del centre | Catalunya (SISCAT) |
|---|------------------|--------------------|
| Índex de substitució de CMA | 70,0 | 58,4 |
| Raó d'ambulatorització estàndard | 1,09 | 1,00 |
| Estada mitjana de l'atenció hospitalària | 6,1 | 6,1 |
| Estada mitjana per insuficiència cardíaca | 10,2 | 7,4 |
| Estada mitjana per fractura coll de fèmur | 6,9 | 10,5 |
| Raó de funcionament estàndard | 0,99 | 1,00 |

| Seguretat | Valor del centre | Catalunya (SISCAT) | Índex ajustat |
|---|------------------|--------------------|---------------|
| Bacterièmia de catèter venós | 0,19 | 0,19 | -- |
| Bacterièmia de catèter venós central associada a la nutrició parenteral | NA | 1,68 | -- |
| Infecció de localització quirúrgica d'òrgan-espai en la cirurgia electiva de recte | 15,0 | 10,7 | -- |
| Infecció de localització quirúrgica d'òrgan-espai en la cirurgia electiva de colon | 8,1 | 7,2 | -- |
| Infecció de localització quirúrgica d'òrgan-espai en la cirurgia protètica de genoll (2013) | 1,04 | 1,29 | -- |
| Mortalitat en GRD de baixa mortalitat | 0,02 | 0,08 | 0,27 |
| Mortalitat en pacients que han desenvolupat complicacions | 26,5 | 25,3 | 0,92 |
| Úlceres per pressió | 0,80 | 0,65 | 0,84 |

■ Valor favorable respecte la mitjana de Catalunya (20%). Excepte la mortalitat i les úlceres per pressió on s'aplica IC 95%
■ Valor desfavorable respecte la mitjana de Catalunya (20%). Excepte la mortalitat i les úlceres per pressió on s'aplica IC 95%

La Central de Resultats de l'hospital

Hospital d'Igualada del CSA



| Sostenibilitat econòmica | Valor del centre | Catalunya (SISCAT) |
|---|------------------|--------------------|
| Pes de l'atenció hospitalària (%) | 87,6 | -- |
| Rendibilitat dels ingressos d'explotació (per 100) | 1,2 | -0,13 |
| Cash flow generat (per 100) | 2,2 | 2,35 |
| Rendibilitat econòmica (per 100) | 1,3 | -0,13 |
| Solvència (per 100) | 83,8 | 128,4 |
| Liquiditat (per 100) | 52,3 | 96,0 |
| Endeutament (%) | 119,3 | 77,9 |
| Ingrés per UME assistencial (sense MHDA) | 2.288 | 2.234 |
| Cost per UME assistencial (sense MHDA) | 2.439 | 2.363 |
| Productivitat ajustada del personal assistencial equivalent | 36,6 | 37,5 |

| Docència | Valor del centre | Catalunya (SISCAT) |
|---|------------------|--------------------|
| Mitjana de les puntuacions dels tres primers MIR que han triat l'hospital | 2.404 | -- |
| Mitjana de les puntuacions dels tres primers residents d'infermeria que han triat l'hospita | 716 | -- |

| Tecnologies de la Informació | Valor del centre | Catalunya (SISCAT) |
|---|------------------|--------------------|
| Professionals per dispositiu assistencial | 1,3 | 1,2 |
| Dispositius assistencials mòbils (%) | 15,8 | 11,1 |
| Digitalització i ús de l'HCE d'AE (%) | 83,0 | 76,1 |

La Central de Resultats de l'hospital

Hospital de Mataró



| Atenció centrada en el pacient | Valor del centre | Catalunya (SISCAT) |
|--|------------------|--------------------|
| Índex de satisfacció a les consultes externes | 7,8 | 7,8 |
| Índex de fidelitat a les consultes externes | 78,5 | 82,9 |
| <small>■ Nivell d'excel·lència (≥ 9 o al 90%) ■ Nivell de millora (< 7 o al 70%)</small> | | |

| Adequació | Valor del centre | Catalunya (SISCAT) |
|---|------------------|--------------------|
| Ingressos urgents (%) | 77,5 | 66,2 |
| Urgències ingressades (%) | 10,7 | 12,0 |
| Cesàries (%) | 21,2 | 23,5 |
| Pneumonies sense complicacions (%) | 11,0 | 10,1 |
| Nadons amb gran prematuritat (%) | 0,49 | 1,73 |
| Pacients en codi infart atesos en menys de 120 minuts (ECG-baló) | -- | 62,8 |
| Temps entrada sala-baló (ndiana en minuts) | -- | 24 |
| Temps porta-agulla en trombólisi intravenosa per ictus isquèmic (mediana en minuts) | 50 | 48 |

| Efectivitat | Valor del centre | Catalunya (SISCAT) | Índex ajustat |
|--|------------------|--------------------|---------------|
| Mortalitat total a 30 dies per malalties seleccionades | 11,8 | 11,2 | 1,01 |
| Mortalitat hospitalària (a l'alta) per malalties seleccionades | 8,8 | 8,1 | 1,04 |
| Mortalitat total a 30 dies per IAMEST | 6,2 | 8,0 | 0,77 |
| Mortalitat hospitalària (a l'alta) per IAMEST | 4,1 | 6,2 | 0,67 |
| Mortalitat total a 30 dies per ICC | 12,8 | 12,1 | 1,01 |
| Mortalitat hospitalària (a l'alta) per ICC | 8,8 | 8,5 | 0,99 |
| Mortalitat total a 30 dies per ictus | 18,1 | 17,0 | 1,18 |
| Mortalitat hospitalària (a l'alta) per ictus | 14,9 | 12,9 | 1,36 |
| Mortalitat total a 30 dies per fractura de coll de fèmur | 5,6 | 6,8 | 0,80 |
| Mortalitat hospitalària (a l'alta) per per fractura de coll de fèmur | 4,0 | 4,6 | 0,85 |
| Reingressos a 30 dies per causes seleccionades | 9,0 | 9,6 | 0,89 |
| Reingressos a 30 dies per complicacions de la diabetis | 8,1 | 5,7 | 1,12 |
| Reingressos a 30 dies per MPOC | 15,7 | 16,0 | 0,98 |
| Reingressos a 30 dies per ICC | 13,5 | 14,0 | 0,94 |
| Percentatge d'embolisme pulmonar | 0,07 | 0,14 | 0,47 |
| Mortalitat a 3 mesos en trombólisi intravenosa aïllada per ictus isquèmic | 17,4 | 16,0 | -- |
| Supervivència a 3 mesos amb recuperació completa en trombólisi intravenosa aïllada per ictus isquèmic | 47,8 | 35,5 | -- |
| <small>■ Valor favorable respecte la mitjana de Catalunya (20%). Excepte la mortalitat i les úlceres per pressió on s'aplica IC 95% ■ Valor desfavorable respecte la mitjana de Catalunya (20%). Excepte la mortalitat i les úlceres per pressió on s'aplica IC 95%</small> | | | |

| Eficiència | Valor del centre | Catalunya (SISCAT) |
|---|------------------|--------------------|
| Índex de substitució de CMA | 65,0 | 58,4 |
| Raó d'ambulatorització estàndard | 1,00 | 1,00 |
| Estada mitjana de l'atenció hospitalària | 6,1 | 6,1 |
| Estada mitjana per insuficiència cardíaca | 7,8 | 7,4 |
| Estada mitjana per fractura coll de fèmur | 10,2 | 10,5 |
| Raó de funcionament estàndard | 1,00 | 1,00 |

| Seguretat | Valor del centre | Catalunya (SISCAT) | Índex ajustat |
|--|------------------|--------------------|---------------|
| Bacterièmia de catèter venós | 0,10 | 0,19 | -- |
| Bacterièmia de catèter venós central associada a la nutrició parenteral | 1,32 | 1,68 | -- |
| Infecció de localització quirúrgica d'òrgan-espai en la cirurgia electiva de recte | 14,8 | 10,7 | -- |
| Infecció de localització quirúrgica d'òrgan-espai en la cirurgia electiva de colon | 6,6 | 7,2 | -- |
| Infecció de localització quirúrgica d'òrgan-espai en la cirurgia protètica de genoll (2013) | 0,70 | 1,29 | -- |
| Mortalitat en GRD de baixa mortalitat | 0,09 | 0,08 | 1,09 |
| Mortalitat en pacients que han desenvolupat complicacions | 33,0 | 25,3 | 0,98 |
| Úlceres per pressió | 0,87 | 0,65 | 1,17 |
| <small>■ Valor favorable respecte la mitjana de Catalunya (20%). Excepte la mortalitat i les úlceres per pressió on s'aplica IC 95% ■ Valor desfavorable respecte la mitjana de Catalunya (20%). Excepte la mortalitat i les úlceres per pressió on s'aplica IC 95%</small> | | | |

La Central de Resultats de l'hospital

Hospital de Mataró



| Sostenibilitat econòmica | Valor del centre | Catalunya (SISCAT) |
|---|------------------|--------------------|
| Pes de l'atenció hospitalària (%) | 82,8 | -- |
| Rendibilitat dels ingressos d'explotació (per 100) | -2,5 | -0,13 |
| Cash flow generat (per 100) | 1,0 | 2,35 |
| Rendibilitat econòmica (per 100) | -4,0 | -0,13 |
| Solvència (per 100) | 169,2 | 128,4 |
| Liquiditat (per 100) | 79,5 | 96,0 |
| Endeutament (%) | 59,1 | 77,9 |
| Ingrés per UME assistencial (sense MHDA) | 2.122 | 2.234 |
| Cost per UME assistencial (sense MHDA) | 2.122 | 2.363 |
| Productivitat ajustada del personal assistencial equivalent | 38,1 | 37,5 |

| Docència | Valor del centre | Catalunya (SISCAT) |
|---|------------------|--------------------|
| Mitjana de les puntuacions dels tres primers MIR que han triat l'hospital | 2.405 | -- |
| Mitjana de les puntuacions dels tres primers residents d'infermeria que han triat l'hospita | 3.750 | -- |

| Tecnologies de la Informació | Valor del centre | Catalunya (SISCAT) |
|---|------------------|--------------------|
| Professionals per dispositiu assistencial | 0,8 | 1,2 |
| Dispositius assistencials mòbils (%) | 7,6 | 11,1 |
| Digitalització i ús de l'HCE d'AE (%) | 70,3 | 76,1 |

La Central de Resultats de l'hospital

CSI H. de l'Hospitalet-H. Moisès Broggi

| Atenció centrada en el pacient | Valor del centre | Catalunya (SISCAT) |
|---|------------------|--------------------|
| Índex de satisfacció a les consultes externes | -- | 7,8 |
| Índex de fidelitat a les consultes externes | -- | 82,9 |

■ Nivell d'excel·lència (≥ 90 o al 90%)
■ Nivell de millora (< 70 o al 70%)

| Adequació | Valor del centre | Catalunya (SISCAT) |
|---|------------------|--------------------|
| Ingressos urgents (%) | 73,2 | 66,2 |
| Urgències ingressades (%) | 14,0 | 12,0 |
| Cesàries (%) | 16,4 | 23,5 |
| Pneumonies sense complicacions (%) | 6,9 | 10,1 |
| Nadons amb gran prematuritat (%) | 0,13 | 1,73 |
| Pacients en codi infart atesos en menys de 120 minuts (ECG-baló) | -- | 62,8 |
| Temps entrada sala-baló (ndiana en minuts) | -- | 24 |
| Temps porta-agulla en trombòlisi intravenosa per ictus isquèmic (mediana en minuts) | 69 | 48 |

| Efectivitat | Valor del centre | Catalunya (SISCAT) | Índex ajustat |
|---|------------------|--------------------|---------------|
| Mortalitat total a 30 dies per malalties seleccionades | 9,9 | 11,2 | 0,88 |
| Mortalitat hospitalària (a l'alta) per malalties seleccionades | 7,4 | 8,1 | 0,92 |
| Mortalitat total a 30 dies per IAMEST | 6,3 | 8,0 | 0,83 |
| Mortalitat hospitalària (a l'alta) per IAMEST | 4,4 | 6,2 | 0,79 |
| Mortalitat total a 30 dies per ICC | 12,1 | 12,1 | 0,98 |
| Mortalitat hospitalària (a l'alta) per ICC | 8,7 | 8,5 | 1,01 |
| Mortalitat total a 30 dies per ictus | 12,2 | 17,0 | 0,77 |
| Mortalitat hospitalària (a l'alta) per ictus | 8,5 | 12,9 | 0,77 |
| Mortalitat total a 30 dies per fractura de coll de fèmur | 8,3 | 6,8 | 1,04 |
| Mortalitat hospitalària (a l'alta) per fractura de coll de fèmur | 6,7 | 4,6 | 1,23 |
| Reingressos a 30 dies per causes seleccionades | 10,0 | 9,6 | 0,95 |
| Reingressos a 30 dies per complicacions de la diabetis | 3,6 | 5,7 | 0,75 |
| Reingressos a 30 dies per MPOC | 15,9 | 16,0 | 0,99 |
| Reingressos a 30 dies per ICC | 14,5 | 14,0 | 1,01 |
| Percentatge d'embolisme pulmonar | 0,09 | 0,14 | 0,84 |
| Mortalitat a 3 mesos en trombòlisi intravenosa aïllada per ictus isquèmic | 13,8 | 16,0 | -- |
| Supervivència a 3 mesos amb recuperació completa en trombòlisi intravenosa aïllada per ictus isquèmic | 17,2 | 35,5 | -- |

■ Valor favorable IC 95%
■ Valor desfavorable IC 95%

| Eficiència | Valor del centre | Catalunya (SISCAT) |
|---|------------------|--------------------|
| Index de substitució de CMA | 69,4 | 58,4 |
| Raó d'ambulatorització estàndard | 1,03 | 1,00 |
| Estada mitjana de l'atenció hospitalària | 5,9 | 6,1 |
| Estada mitjana per insuficiència cardíaca | 7,6 | 7,4 |
| Estada mitjana per fractura coll de fèmur | 12,7 | 10,5 |
| Raó de funcionament estàndard | 0,97 | 1,00 |

| Seguretat | Valor del centre | Catalunya (SISCAT) | Índex ajustat |
|---|------------------|--------------------|---------------|
| Bacterièmia de catèter venós | 0,10 | 0,19 | -- |
| Bacterièmia de catèter venós central associada a la nutrició parenteral | NA | 1,68 | -- |
| Infecció de localització quirúrgica d'òrgan-espai en la cirurgia electiva de recte | 3,5 | 10,7 | -- |
| Infecció de localització quirúrgica d'òrgan-espai en la cirurgia electiva de colon | 3,5 | 7,2 | -- |
| Infecció de localització quirúrgica d'òrgan-espai en la cirurgia protètica de genoll (2013) | 1,67 | 1,29 | -- |
| Mortalitat en GRD de baixa mortalitat | 0,06 | 0,08 | 0,79 |
| Mortalitat en pacients que han desenvolupat complicacions | 26,3 | 25,3 | 0,94 |
| Úlceres per pressió | 1,31 | 0,65 | 1,40 |

■ Valor favorable respecte la mitjana de Catalunya (20%). Excepte la mortalitat i les úlceres per pressió on s'aplica IC 95%
■ Valor desfavorable respecte la mitjana de Catalunya (20%). Excepte la mortalitat i les úlceres per pressió on s'aplica IC 95%

La Central de Resultats de l'hospital

CSI H. de l'Hospitalet-H. Moisès Broggi



| Sostenibilitat econòmica | Valor del centre | Catalunya (SISCAT) |
|---|------------------|--------------------|
| Pes de l'atenció hospitalària (%) | 100,0 | -- |
| Rendibilitat dels ingressos d'explotació (per 100) | -1,1 | -0,13 |
| Cash flow generat (per 100) | 1,5 | 2,35 |
| Rendibilitat econòmica (per 100) | -1,0 | -0,13 |
| Solvència (per 100) | 102,0 | 128,4 |
| Liquiditat (per 100) | 95,8 | 96,0 |
| Endeutament (%) | 98,1 | 77,9 |
| Ingrés per UME assistencial (sense MHDA) | 2.174 | 2.234 |
| Cost per UME assistencial (sense MHDA) | 2.312 | 2.363 |
| Productivitat ajustada del personal assistencial equivalent | 37,5 | 37,5 |

| Docència | Valor del centre | Catalunya (SISCAT) |
|---|------------------|--------------------|
| Mitjana de les puntuacions dels tres primers MIR que han triat l'hospital | 2.735 | -- |
| Mitjana de les puntuacions dels tres primers residents d'infermeria que han triat l'hospita | 394 | -- |

| Tecnologies de la Informació | Valor del centre | Catalunya (SISCAT) |
|---|------------------|--------------------|
| Professionals per dispositiu assistencial | 0,6 | 1,2 |
| Dispositius assistencials mòbils (%) | 9,1 | 11,1 |
| Digitalització i ús de l'HCE d'AE (%) | 74,6 | 76,1 |

La Central de Resultats de l'hospital

Hospital Sant Llorenç de Viladecans



| Atenció centrada en el pacient | Valor del centre | Catalunya (SISCAT) |
|---|------------------|--------------------|
| Índex de satisfacció a les consultes externes | 7,4 | 7,8 |
| Índex de fidelitat a les consultes externes | 75,6 | 82,9 |

■ Nivell d'excel·lència (≥ 9 o al 90%)
■ Nivell de millora (< 7 o al 70%)

| Adequació | Valor del centre | Catalunya (SISCAT) |
|---|------------------|--------------------|
| Ingressos urgents (%) | 76,2 | 66,2 |
| Urgències ingressades (%) | 12,3 | 12,0 |
| Cesàries (%) | -- | 23,5 |
| Pneumonies sense complicacions (%) | 4,9 | 10,1 |
| Nadons amb gran prematuritat (%) | -- | 1,73 |
| Pacients en codi infart atesos en menys de 120 minuts (ECG-baló) | -- | 62,8 |
| Temps entrada sala-baló (ndiana en minuts) | -- | 24 |
| Temps porta-agulla en trombólisi intravenosa per ictus isquèmic (mediana en minuts) | -- | 48 |

| Efectivitat | Valor del centre | Catalunya (SISCAT) | Índex ajustat |
|---|------------------|--------------------|---------------|
| Mortalitat total a 30 dies per malalties seleccionades | 11,5 | 11,2 | 0,94 |
| Mortalitat hospitalària (a l'alta) per malalties seleccionades | 7,8 | 8,1 | 0,90 |
| Mortalitat total a 30 dies per IAMEST | -- | 8,0 | -- |
| Mortalitat hospitalària (a l'alta) per IAMEST | -- | 6,2 | -- |
| Mortalitat total a 30 dies per ICC | 11,6 | 12,1 | 0,94 |
| Mortalitat hospitalària (a l'alta) per ICC | 8,4 | 8,5 | 0,98 |
| Mortalitat total a 30 dies per ictus | 12,9 | 17,0 | 0,81 |
| Mortalitat hospitalària (a l'alta) per ictus | 8,3 | 12,9 | 0,73 |
| Mortalitat total a 30 dies per fractura de coll de fèmur | 6,6 | 6,8 | 0,92 |
| Mortalitat hospitalària (a l'alta) per per fractura de coll de fèmur | 3,4 | 4,6 | 0,73 |
| Reingressos a 30 dies per causes seleccionades | 15,0 | 9,6 | 1,25 |
| Reingressos a 30 dies per complicacions de la diabetis | 15,8 | 5,7 | 2,87 |
| Reingressos a 30 dies per MPOC | 18,0 | 16,0 | 1,05 |
| Reingressos a 30 dies per ICC | 20,1 | 14,0 | 1,34 |
| Percentatge d'embolisme pulmonar | 0,09 | 0,14 | 0,99 |
| Mortalitat a 3 mesos en trombólisi intravenosa aïllada per ictus isquèmic | -- | 16,0 | -- |
| Supervivència a 3 mesos amb recuperació completa en trombólisi intravenosa aïllada per ictus isquèmic | -- | -- | -- |

■ Valor favorable respecte la mitjana de Catalunya (20%). Excepte la mortalitat i les úlceres per pressió on s'aplica IC 95%
■ Valor desfavorable respecte la mitjana de Catalunya (20%). Excepte la mortalitat i les úlceres per pressió on s'aplica IC 95%

| Eficiència | Valor del centre | Catalunya (SISCAT) |
|---|------------------|--------------------|
| Índex de substitució de CMA | 71,5 | 58,4 |
| Raó d'ambulatorització estàndard | 1,10 | 1,00 |
| Estada mitjana de l'atenció hospitalària | 4,8 | 6,1 |
| Estada mitjana per insuficiència cardíaca | 6,7 | 7,4 |
| Estada mitjana per fractura coll de fèmur | 8,7 | 10,5 |
| Raó de funcionament estàndard | 0,88 | 1,00 |

| Seguretat | Valor del centre | Catalunya (SISCAT) | Índex ajustat |
|---|------------------|--------------------|---------------|
| Bacterièmia de catèter venós | 0,10 | 0,19 | -- |
| Bacterièmia de catèter venós central associada a la nutrició parenteral | NA | 1,68 | -- |
| Infecció de localització quirúrgica d'òrgan-espai en la cirurgia electiva de recte | 18,8 | 10,7 | -- |
| Infecció de localització quirúrgica d'òrgan-espai en la cirurgia electiva de colon | 6,1 | 7,2 | -- |
| Infecció de localització quirúrgica d'òrgan-espai en la cirurgia protètica de genoll (2013) | 0,00 | 1,29 | -- |
| Mortalitat en GRD de baixa mortalitat | 0,06 | 0,08 | 0,84 |
| Mortalitat en pacients que han desenvolupat complicacions | 5,1 | 25,3 | 0,36 |
| Úlceres per pressió | 1,08 | 0,65 | 1,11 |

■ Valor favorable respecte la mitjana de Catalunya (20%). Excepte la mortalitat i les úlceres per pressió on s'aplica IC 95%
■ Valor desfavorable respecte la mitjana de Catalunya (20%). Excepte la mortalitat i les úlceres per pressió on s'aplica IC 95%

La Central de Resultats de l'hospital

Hospital Sant Llorenç de Viladecans



| Sostenibilitat econòmica | Valor del centre | Catalunya (SISCAT) |
|---|------------------|--------------------|
| Pes de l'atenció hospitalària (%) | 100,0 | -- |
| Rendibilitat dels ingressos d'explotació (per 100) | 1,5 | -0,13 |
| Cash flow generat (per 100) | 4,8 | 2,35 |
| Rendibilitat econòmica (per 100) | 2,2 | -0,13 |
| Solvència (per 100) | INC | 128,4 |
| Liquiditat (per 100) | INC | 96,0 |
| Endeutament (%) | INC | 77,9 |
| Ingrés per UME assistencial (sense MHDA) | 2.084 | 2.234 |
| Cost per UME assistencial (sense MHDA) | 2.076 | 2.363 |
| Productivitat ajustada del personal assistencial equivalent | 34,8 | 37,5 |

| Docència | Valor del centre | Catalunya (SISCAT) |
|---|------------------|--------------------|
| Mitjana de les puntuacions dels tres primers MIR que han triat l'hospital | 4.917 | -- |
| Mitjana de les puntuacions dels tres primers residents d'infermeria que han triat l'hospita | -- | -- |

| Tecnologies de la Informació | Valor del centre | Catalunya (SISCAT) |
|---|------------------|--------------------|
| Professionals per dispositiu assistencial | 0,9 | 1,2 |
| Dispositius assistencials mòbils (%) | 11,6 | 11,1 |
| Digitalització i ús de l'HCE d'AE (%) | 83,6 | 76,1 |

La Central de Resultats de l'hospital

Clínica Girona



| Atenció centrada en el pacient | Valor del centre | Catalunya (SISCAT) |
|---|------------------|--------------------|
| Índex de satisfacció a les consultes externes | -- | 7,8 |
| Índex de fidelitat a les consultes externes | -- | 82,9 |

■ Nivell d'excel·lència (≥ 9 o al 90%)
■ Nivell de millora (< 7 o al 70%)

| Adequació | Valor del centre | Catalunya (SISCAT) |
|---|------------------|--------------------|
| Ingressos urgents (%) | 39,2 | 66,2 |
| Urgències ingressades (%) | 10,3 | 12,0 |
| Cesàries (%) | 33,4 | 23,5 |
| Pneumonies sense complicacions (%) | 35,3 | 10,1 |
| Nadons amb gran prematuritat (%) | 0,00 | 1,73 |
| Pacients en codi infart atesos en menys de 120 minuts (ECG-baló) | -- | 62,8 |
| Temps entrada sala-baló (ndiana en minuts) | -- | 24 |
| Temps porta-agulla en trombòlisi intravenosa per ictus isquèmic (mediana en minuts) | -- | 48 |

| Efectivitat | Valor del centre | Catalunya (SISCAT) | Índex ajustat |
|---|------------------|--------------------|---------------|
| Mortalitat total a 30 dies per malalties seleccionades | 8,1 | 11,2 | 0,95 |
| Mortalitat hospitalària (a l'alta) per malalties seleccionades | 6,2 | 8,1 | 1,06 |
| Mortalitat total a 30 dies per IAMEST | -- | 8,0 | -- |
| Mortalitat hospitalària (a l'alta) per IAMEST | -- | 6,2 | -- |
| Mortalitat total a 30 dies per ICC | 10,6 | 12,1 | 0,90 |
| Mortalitat hospitalària (a l'alta) per ICC | 8,6 | 8,5 | 1,04 |
| Mortalitat total a 30 dies per ictus | 13,9 | 17,0 | 0,95 |
| Mortalitat hospitalària (a l'alta) per ictus | 11,1 | 12,9 | 1,06 |
| Mortalitat total a 30 dies per fractura de coll de fèmur | 8,8 | 6,8 | 1,70 |
| Mortalitat hospitalària (a l'alta) per per fractura de coll de fèmur | 5,9 | 4,6 | 1,75 |
| Reingressos a 30 dies per causes seleccionades | 7,7 | 9,6 | 0,85 |
| Reingressos a 30 dies per complicacions de la diabetis | -- | 5,7 | -- |
| Reingressos a 30 dies per MPOC | 100,0 | 16,0 | 7,05 |
| Reingressos a 30 dies per ICC | -- | 14,0 | -- |
| Percentatge d'embolisme pulmonar | 0,06 | 0,14 | 0,71 |
| Mortalitat a 3 mesos en trombòlisi intravenosa aïllada per ictus isquèmic | -- | 16,0 | -- |
| Supervivència a 3 mesos amb recuperació completa en trombòlisi intravenosa aïllada per ictus isquèmic | -- | -- | -- |

■ Valor favorable respecte la mitjana de Catalunya (20%). Excepte la mortalitat i les úlceres per pressió on s'aplica IC 95%
■ Valor desfavorable respecte la mitjana de Catalunya (20%). Excepte la mortalitat i les úlceres per pressió on s'aplica IC 95%

| Eficiència | Valor del centre | Catalunya (SISCAT) |
|---|------------------|--------------------|
| Índex de substitució de CMA | 34,0 | 58,4 |
| Raó d'ambulatorització estàndard | 0,61 | 1,00 |
| Estada mitjana de l'atenció hospitalària | 3,4 | 6,1 |
| Estada mitjana per insuficiència cardíaca | 6,8 | 7,4 |
| Estada mitjana per fractura coll de fèmur | 8,4 | 10,5 |
| Raó de funcionament estàndard | 1,04 | 1,00 |

| Seguretat | Valor del centre | Catalunya (SISCAT) | Índex ajustat |
|---|------------------|--------------------|---------------|
| Bacterièmia de catèter venós | -- | 0,19 | -- |
| Bacterièmia de catèter venós central associada a la nutrició parenteral | -- | 1,68 | -- |
| Infecció de localització quirúrgica d'òrgan-espai en la cirurgia electiva de recte | NA | 10,7 | -- |
| Infecció de localització quirúrgica d'òrgan-espai en la cirurgia electiva de colon | 9,1 | 7,2 | -- |
| Infecció de localització quirúrgica d'òrgan-espai en la cirurgia protètica de genoll (2013) | 0,00 | 1,29 | -- |
| Mortalitat en GRD de baixa mortalitat | 0,02 | 0,08 | 0,67 |
| Mortalitat en pacients que han desenvolupat complicacions | 11,9 | 25,3 | 0,63 |
| Úlceres per pressió | 0,21 | 0,65 | 0,49 |

■ Valor favorable respecte la mitjana de Catalunya (20%). Excepte la mortalitat i les úlceres per pressió on s'aplica IC 95%
■ Valor desfavorable respecte la mitjana de Catalunya (20%). Excepte la mortalitat i les úlceres per pressió on s'aplica IC 95%

La Central de Resultats de l'hospital

Clínica Girona



| Sostenibilitat econòmica | Valor del centre | Catalunya (SISCAT) |
|---|------------------|--------------------|
| Pes de l'atenció hospitalària (%) | 100,0 | -- |
| Rendibilitat dels ingressos d'explotació (per 100) | 12,3 | -0,13 |
| Cash flow generat (per 100) | 14,1 | 2,35 |
| Rendibilitat econòmica (per 100) | 9,4 | -0,13 |
| Solvència (per 100) | 374,7 | 128,4 |
| Liquiditat (per 100) | 147,8 | 96,0 |
| Endeutament (%) | 26,7 | 77,9 |
| Ingrés per UME assistencial (sense MHDA) | 1.973 | 2.234 |
| Cost per UME assistencial (sense MHDA) | 1.851 | 2.363 |
| Productivitat ajustada del personal assistencial equivalent | 64,3 | 37,5 |

| Docència | Valor del centre | Catalunya (SISCAT) |
|---|------------------|--------------------|
| Mitjana de les puntuacions dels tres primers MIR que han triat l'hospital | -- | -- |
| Mitjana de les puntuacions dels tres primers residents d'infermeria que han triat l'hospita | -- | -- |

| Tecnologies de la Informació | Valor del centre | Catalunya (SISCAT) |
|---|------------------|--------------------|
| Professionals per dispositiu assistencial | -- | 1,2 |
| Dispositius assistencials mòbils (%) | -- | 11,1 |
| Digitalització i ús de l'HCE d'AE (%) | -- | 76,1 |

La Central de Resultats de l'hospital

Clínica Salus Infirmorum



| Atenció centrada en el pacient | Valor del centre | Catalunya (SISCAT) |
|---|------------------|--------------------|
| Índex de satisfacció a les consultes externes | -- | 7,8 |
| Índex de fidelitat a les consultes externes | -- | 82,9 |

■ Nivell d'excel·lència (≥ 9 o al 90%)
■ Nivell de millora (< 7 o al 70%)

| Adequació | Valor del centre | Catalunya (SISCAT) |
|---|------------------|--------------------|
| Ingressos urgents (%) | 7,0 | 66,2 |
| Urgències ingressades (%) | 0,3 | 12,0 |
| Cesàries (%) | -- | 23,5 |
| Pneumonies sense complicacions (%) | 42,9 | 10,1 |
| Nadons amb gran prematuritat (%) | -- | 1,73 |
| Pacients en codi infart atesos en menys de 120 minuts (ECG-baló) | -- | 62,8 |
| Temps entrada sala-baló (ndiana en minuts) | -- | 24 |
| Temps porta-agulla en trombolisi intravenosa per ictus isquèmic (mediana en minuts) | -- | 48 |

| Efectivitat | Valor del centre | Catalunya (SISCAT) | Índex ajustat |
|---|------------------|--------------------|---------------|
| Mortalitat total a 30 dies per malalties seleccionades | 6,0 | 11,2 | 0,60 |
| Mortalitat hospitalària (a l'alta) per malalties seleccionades | 4,0 | 8,1 | 0,60 |
| Mortalitat total a 30 dies per IAMEST | -- | 8,0 | -- |
| Mortalitat hospitalària (a l'alta) per IAMEST | -- | 6,2 | -- |
| Mortalitat total a 30 dies per ICC | -- | 12,1 | -- |
| Mortalitat hospitalària (a l'alta) per ICC | -- | 8,5 | -- |
| Mortalitat total a 30 dies per ictus | -- | 17,0 | -- |
| Mortalitat hospitalària (a l'alta) per ictus | -- | 12,9 | -- |
| Mortalitat total a 30 dies per fractura de coll de fèmur | -- | 6,8 | -- |
| Mortalitat hospitalària (a l'alta) per per fractura de coll de fèmur | -- | 4,6 | -- |
| Reingressos a 30 dies per causes seleccionades | 4,8 | 9,6 | 0,66 |
| Reingressos a 30 dies per complicacions de la diabetis | -- | 5,7 | -- |
| Reingressos a 30 dies per MPOC | -- | 16,0 | -- |
| Reingressos a 30 dies per ICC | -- | 14,0 | -- |
| Percentatge d'embolisme pulmonar | 0,03 | 0,14 | 0,56 |
| Mortalitat a 3 mesos en trombolisi intravenosa aïllada per ictus isquèmic | -- | 16,0 | -- |
| Supervivència a 3 mesos amb recuperació completa en trombolisi intravenosa aïllada per ictus isquèmic | -- | -- | -- |

■ Valor favorable IC 95%
■ Valor desfavorable IC 95%

| Eficiència | Valor del centre | Catalunya (SISCAT) |
|---|------------------|--------------------|
| Índex de substitució de CMA | 10,2 | 58,4 |
| Raó d'ambulatorització estàndard | 0,13 | 1,00 |
| Estada mitjana de l'atenció hospitalària | 1,7 | 6,1 |
| Estada mitjana per insuficiència cardíaca | 5,7 | 7,4 |
| Estada mitjana per fractura coll de fèmur | 10,4 | 10,5 |
| Raó de funcionament estàndard | 1,79 | 1,00 |

| Seguretat | Valor del centre | Catalunya (SISCAT) | Índex ajustat |
|---|------------------|--------------------|---------------|
| Bacterièmia de catèter venós | -- | 0,19 | -- |
| Bacterièmia de catèter venós central associada a la nutrició parenteral | -- | 1,68 | -- |
| Infecció de localització quirúrgica d'òrgan-espai en la cirurgia electiva de recte | -- | 10,7 | -- |
| Infecció de localització quirúrgica d'òrgan-espai en la cirurgia electiva de colon | -- | 7,2 | -- |
| Infecció de localització quirúrgica d'òrgan-espai en la cirurgia protètica de genoll (2013) | 0,00 | 1,29 | -- |
| Mortalitat en GRD de baixa mortalitat | 0,00 | 0,08 | 0,00 |
| Mortalitat en pacients que han desenvolupat complicacions | -- | 25,3 | -- |
| Úlceres per pressió | 0,00 | 0,65 | 0,00 |

■ Valor favorable respecte la mitjana de Catalunya (20%). Excepte la mortalitat i les úlceres per pressió on s'aplica IC 95%
■ Valor desfavorable respecte la mitjana de Catalunya (20%). Excepte la mortalitat i les úlceres per pressió on s'aplica IC 95%

La Central de Resultats de l'hospital

Clínica Salus Infirmorum



| Sostenibilitat econòmica | Valor del centre | Catalunya (SISCAT) |
|---|------------------|--------------------|
| Pes de l'atenció hospitalària (%) | 57,6 | -- |
| Rendibilitat dels ingressos d'explotació (per 100) | 10,6 | -0,13 |
| Cash flow generat (per 100) | 15,4 | 2,35 |
| Rendibilitat econòmica (per 100) | 10,5 | -0,13 |
| Solvència (per 100) | 772,8 | 128,4 |
| Liquiditat (per 100) | 456,9 | 96,0 |
| Endeutament (%) | 12,9 | 77,9 |
| Ingrés per UME assistencial (sense MHDA) | 1.642 | 2.234 |
| Cost per UME assistencial (sense MHDA) | 1.433 | 2.363 |
| Productivitat ajustada del personal assistencial equivalent | 53,4 | 37,5 |

| Docència | Valor del centre | Catalunya (SISCAT) |
|---|------------------|--------------------|
| Mitjana de les puntuacions dels tres primers MIR que han triat l'hospital | -- | -- |
| Mitjana de les puntuacions dels tres primers residents d'infermeria que han triat l'hospita | -- | -- |

| Tecnologies de la Informació | Valor del centre | Catalunya (SISCAT) |
|---|------------------|--------------------|
| Professionals per dispositiu assistencial | 0,1 | 1,2 |
| Dispositius assistencials mòbils (%) | 0,0 | 11,1 |
| Digitalització i ús de l'HCE d'AE (%) | 0,0 | 76,1 |

La Central de Resultats de l'hospital

Hospital de Figueres



| Atenció centrada en el pacient | Valor del centre | Catalunya (SISCAT) |
|---|------------------|--------------------|
| Índex de satisfacció a les consultes externes | 7,9 | 7,8 |
| Índex de fidelitat a les consultes externes | 77,5 | 82,9 |

■ Nivell d'excel·lència (≥ 9 o al 90%)
■ Nivell de millora (< 7 o al 70%)

| Adequació | Valor del centre | Catalunya (SISCAT) |
|---|------------------|--------------------|
| Ingressos urgents (%) | 76,3 | 66,2 |
| Urgències ingressades (%) | 9,0 | 12,0 |
| Cesàries (%) | 18,1 | 23,5 |
| Pneumonies sense complicacions (%) | 6,5 | 10,1 |
| Nadons amb gran prematuritat (%) | 0,00 | 1,73 |
| Pacients en codi infart atesos en menys de 120 minuts (ECG-baló) | -- | 62,8 |
| Temps entrada sala-baló (ndiana en minuts) | -- | 24 |
| Temps porta-agulla en trombólisi intravenosa per ictus isquèmic (mediana en minuts) | 76 | 48 |

| Efectivitat | Valor del centre | Catalunya (SISCAT) | Índex ajustat |
|---|------------------|--------------------|---------------|
| Mortalitat total a 30 dies per malalties seleccionades | 11,9 | 11,2 | 1,03 |
| Mortalitat hospitalària (a l'alta) per malalties seleccionades | 8,8 | 8,1 | 1,06 |
| Mortalitat total a 30 dies per IAMEST | 13,0 | 8,0 | 1,29 |
| Mortalitat hospitalària (a l'alta) per IAMEST | 9,3 | 6,2 | 1,18 |
| Mortalitat total a 30 dies per ICC | 14,4 | 12,1 | 1,17 |
| Mortalitat hospitalària (a l'alta) per ICC | 10,0 | 8,5 | 1,17 |
| Mortalitat total a 30 dies per ictus | 14,6 | 17,0 | 0,82 |
| Mortalitat hospitalària (a l'alta) per ictus | 12,7 | 12,9 | 0,92 |
| Mortalitat total a 30 dies per fractura de coll de fèmur | 7,5 | 6,8 | 1,24 |
| Mortalitat hospitalària (a l'alta) per per fractura de coll de fèmur | 5,0 | 4,6 | 1,22 |
| Reingressos a 30 dies per causes seleccionades | 10,9 | 9,6 | 1,10 |
| Reingressos a 30 dies per complicacions de la diabetis | 11,4 | 5,7 | 2,24 |
| Reingressos a 30 dies per MPOC | 18,3 | 16,0 | 1,14 |
| Reingressos a 30 dies per ICC | 16,9 | 14,0 | 1,11 |
| Percentatge d'embolisme pulmonar | 0,07 | 0,14 | 0,56 |
| Mortalitat a 3 mesos en trombólisi intravenosa aïllada per ictus isquèmic | 9,1 | 16,0 | -- |
| Supervivència a 3 mesos amb recuperació completa en trombólisi intravenosa aïllada per ictus isquèmic | 18,2 | 35,5 | -- |

■ Valor favorable respecte la mitjana de Catalunya (20%). Excepte la mortalitat i les úlceres per pressió on s'aplica IC 95%
■ Valor desfavorable respecte la mitjana de Catalunya (20%). Excepte la mortalitat i les úlceres per pressió on s'aplica IC 95%

| Eficiència | Valor del centre | Catalunya (SISCAT) |
|---|------------------|--------------------|
| Índex de substitució de CMA | 62,3 | 58,4 |
| Raó d'ambulatorització estàndard | 0,99 | 1,00 |
| Estada mitjana de l'atenció hospitalària | 5,1 | 6,1 |
| Estada mitjana per insuficiència cardíaca | 6,2 | 7,4 |
| Estada mitjana per fractura coll de fèmur | 10,6 | 10,5 |
| Raó de funcionament estàndard | 1,04 | 1,00 |

| Seguretat | Valor del centre | Catalunya (SISCAT) | Índex ajustat |
|---|------------------|--------------------|---------------|
| Bacterièmia de catèter venós | -- | 0,19 | -- |
| Bacterièmia de catèter venós central associada a la nutrició parenteral | -- | 1,68 | -- |
| Infecció de localització quirúrgica d'òrgan-espai en la cirurgia electiva de recte | NA | 10,7 | -- |
| Infecció de localització quirúrgica d'òrgan-espai en la cirurgia electiva de colon | 3,2 | 7,2 | -- |
| Infecció de localització quirúrgica d'òrgan-espai en la cirurgia protètica de genoll (2013) | 1,65 | 1,29 | -- |
| Mortalitat en GRD de baixa mortalitat | 0,07 | 0,08 | 1,57 |
| Mortalitat en pacients que han desenvolupat complicacions | 18,8 | 25,3 | 0,63 |
| Úlceres per pressió | 1,24 | 0,65 | 1,78 |

■ Valor favorable respecte la mitjana de Catalunya (20%). Excepte la mortalitat i les úlceres per pressió on s'aplica IC 95%
■ Valor desfavorable respecte la mitjana de Catalunya (20%). Excepte la mortalitat i les úlceres per pressió on s'aplica IC 95%

La Central de Resultats de l'hospital

Hospital de Figueres



| Sostenibilitat econòmica | Valor del centre | Catalunya (SISCAT) |
|---|------------------|--------------------|
| Pes de l'atenció hospitalària (%) | 82,4 | -- |
| Rendibilitat dels ingressos d'explotació (per 100) | 2,0 | -0,13 |
| Cash flow generat (per 100) | 5,4 | 2,35 |
| Rendibilitat econòmica (per 100) | 1,9 | -0,13 |
| Solvència (per 100) | 166,6 | 128,4 |
| Liquiditat (per 100) | 103,4 | 96,0 |
| Endeutament (%) | 60,0 | 77,9 |
| Ingrés per UME assistencial (sense MHDA) | 1.871 | 2.234 |
| Cost per UME assistencial (sense MHDA) | 1.905 | 2.363 |
| Productivitat ajustada del personal assistencial equivalent | 40,7 | 37,5 |

| Docència | Valor del centre | Catalunya (SISCAT) |
|---|------------------|--------------------|
| Mitjana de les puntuacions dels tres primers MIR que han triat l'hospital | 3.186 | -- |
| Mitjana de les puntuacions dels tres primers residents d'infermeria que han triat l'hospita | 682 | -- |

| Tecnologies de la Informació | Valor del centre | Catalunya (SISCAT) |
|---|------------------|--------------------|
| Professionals per dispositiu assistencial | 0,9 | 1,2 |
| Dispositius assistencials mòbils (%) | 10,0 | 11,1 |
| Digitalització i ús de l'HCE d'AE (%) | 80,6 | 76,1 |

La Central de Resultats de l'hospital

Fundació Hospital de l'Esperit Sant



| Atenció centrada en el pacient | Valor del centre | Catalunya (SISCAT) |
|---|------------------|--------------------|
| Índex de satisfacció a les consultes externes | 7,7 | 7,8 |
| Índex de fidelitat a les consultes externes | 83,8 | 82,9 |

■ Nivell d'excel·lència (≥ 9 o al 90%)
■ Nivell de millora (< 7 o al 70%)

| Adequació | Valor del centre | Catalunya (SISCAT) |
|---|------------------|--------------------|
| Ingressos urgents (%) | 77,2 | 66,2 |
| Urgències ingressades (%) | 77,9 | 12,0 |
| Cesàries (%) | 19,9 | 23,5 |
| Pneumonies sense complicacions (%) | 3,1 | 10,1 |
| Nadons amb gran prematuritat (%) | 0,00 | 1,73 |
| Pacients en codi infart atesos en menys de 120 minuts (ECG-baló) | -- | 62,8 |
| Temps entrada sala-baló (ndiana en minuts) | -- | 24 |
| Temps porta-agulla en trombólisi intravenosa per ictus isquèmic (mediana en minuts) | -- | 48 |

| Efectivitat | Valor del centre | Catalunya (SISCAT) | Índex ajustat |
|---|------------------|--------------------|---------------|
| Mortalitat total a 30 dies per malalties seleccionades | 10,6 | 11,2 | 1,00 |
| Mortalitat hospitalària (a l'alta) per malalties seleccionades | 7,9 | 8,1 | 1,06 |
| Mortalitat total a 30 dies per IAMEST | 6,3 | 8,0 | 0,71 |
| Mortalitat hospitalària (a l'alta) per IAMEST | 4,2 | 6,2 | 0,60 |
| Mortalitat total a 30 dies per ICC | 15,3 | 12,1 | 1,23 |
| Mortalitat hospitalària (a l'alta) per ICC | 11,3 | 8,5 | 1,30 |
| Mortalitat total a 30 dies per ictus | 11,4 | 17,0 | 0,78 |
| Mortalitat hospitalària (a l'alta) per ictus | 9,5 | 12,9 | 0,87 |
| Mortalitat total a 30 dies per fractura de coll de fèmur | 6,7 | 6,8 | 1,40 |
| Mortalitat hospitalària (a l'alta) per per fractura de coll de fèmur | 6,3 | 4,6 | 2,07 |
| Reingressos a 30 dies per causes seleccionades | 10,9 | 9,6 | 1,01 |
| Reingressos a 30 dies per complicacions de la diabetis | 3,8 | 5,7 | 1,16 |
| Reingressos a 30 dies per MPOC | 16,9 | 16,0 | 0,93 |
| Reingressos a 30 dies per ICC | 17,7 | 14,0 | 1,17 |
| Percentatge d'embolisme pulmonar | 0,07 | 0,14 | 0,87 |
| Mortalitat a 3 mesos en trombólisi intravenosa aïllada per ictus isquèmic | -- | 16,0 | -- |
| Supervivència a 3 mesos amb recuperació completa en trombólisi intravenosa aïllada per ictus isquèmic | -- | -- | -- |

■ Valor favorable IC 95%
■ Valor desfavorable IC 95%

| Eficiència | Valor del centre | Catalunya (SISCAT) |
|---|------------------|--------------------|
| Índex de substitució de CMA | 79,3 | 58,4 |
| Raó d'ambulatorització estàndard | 1,18 | 1,00 |
| Estada mitjana de l'atenció hospitalària | 4,9 | 6,1 |
| Estada mitjana per insuficiència cardíaca | 5,8 | 7,4 |
| Estada mitjana per fractura coll de fèmur | 10,6 | 10,5 |
| Raó de funcionament estàndard | 0,92 | 1,00 |

| Seguretat | Valor del centre | Catalunya (SISCAT) | Índex ajustat |
|---|------------------|--------------------|---------------|
| Bacterièmia de catèter venós | 0,25 | 0,19 | -- |
| Bacterièmia de catèter venós central associada a la nutrició parenteral | NA | 1,68 | -- |
| Infecció de localització quirúrgica d'òrgan-espai en la cirurgia electiva de recte | 7,7 | 10,7 | -- |
| Infecció de localització quirúrgica d'òrgan-espai en la cirurgia electiva de colon | 5,4 | 7,2 | -- |
| Infecció de localització quirúrgica d'òrgan-espai en la cirurgia protètica de genoll (2013) | 3,95 | 1,29 | -- |
| Mortalitat en GRD de baixa mortalitat | 0,04 | 0,08 | 1,27 |
| Mortalitat en pacients que han desenvolupat complicacions | 8,8 | 25,3 | 0,32 |
| Úlceres per pressió | 0,90 | 0,65 | 1,26 |

■ Valor favorable respecte la mitjana de Catalunya (20%). Excepte la mortalitat i les úlceres per pressió on s'aplica IC 95%
■ Valor desfavorable respecte la mitjana de Catalunya (20%). Excepte la mortalitat i les úlceres per pressió on s'aplica IC 95%

La Central de Resultats de l'hospital

Fundació Hospital de l'Esperit Sant



| Sostenibilitat econòmica | Valor del centre | Catalunya (SISCAT) |
|---|------------------|--------------------|
| Pes de l'atenció hospitalària (%) | 99,4 | -- |
| Rendibilitat dels ingressos d'explotació (per 100) | -1,7 | -0,13 |
| Cash flow generat (per 100) | 5,3 | 2,35 |
| Rendibilitat econòmica (per 100) | -1,4 | -0,13 |
| Solvència (per 100) | 163,8 | 128,4 |
| Liquiditat (per 100) | 176,8 | 96,0 |
| Endeutament (%) | 61,1 | 77,9 |
| Ingrés per UME assistencial (sense MHDA) | 2.063 | 2.234 |
| Cost per UME assistencial (sense MHDA) | 2.128 | 2.363 |
| Productivitat ajustada del personal assistencial equivalent | 39,6 | 37,5 |

| Docència | Valor del centre | Catalunya (SISCAT) |
|---|------------------|--------------------|
| Mitjana de les puntuacions dels tres primers MIR que han triat l'hospital | 3.198 | -- |
| Mitjana de les puntuacions dels tres primers residents d'infermeria que han triat l'hospita | -- | -- |

| Tecnologies de la Informació | Valor del centre | Catalunya (SISCAT) |
|---|------------------|--------------------|
| Professionals per dispositiu assistencial | 1,0 | 1,2 |
| Dispositius assistencials mòbils (%) | 9,0 | 11,1 |
| Digitalització i ús de l'HCE d'AE (%) | 73,3 | 76,1 |

La Central de Resultats de l'hospital

Hospital de Palamós



| Atenció centrada en el pacient | Valor del centre | Catalunya (SISCAT) |
|---|------------------|--------------------|
| Índex de satisfacció a les consultes externes | 8,1 | 7,8 |
| Índex de fidelitat a les consultes externes | 88,8 | 82,9 |

■ Nivell d'excel·lència (≥ 9 o al 90%)
■ Nivell de millora (< 7 o al 70%)

| Adequació | Valor del centre | Catalunya (SISCAT) |
|---|------------------|--------------------|
| Ingressos urgents (%) | 71,4 | 66,2 |
| Urgències ingressades (%) | 7,9 | 12,0 |
| Cesàries (%) | 16,7 | 23,5 |
| Pneumonies sense complicacions (%) | 14,6 | 10,1 |
| Nadons amb gran prematuritat (%) | 0,00 | 1,73 |
| Pacients en codi infart atesos en menys de 120 minuts (ECG-baló) | -- | 62,8 |
| Temps entrada sala-baló (ndiana en minuts) | -- | 24 |
| Temps porta-agulla en trombolisi intravenosa per ictus isquèmic (mediana en minuts) | 72 | 48 |

| Efectivitat | Valor del centre | Catalunya (SISCAT) | Índex ajustat |
|---|------------------|--------------------|---------------|
| Mortalitat total a 30 dies per malalties seleccionades | 15,3 | 11,2 | 1,42 |
| Mortalitat hospitalària (a l'alta) per malalties seleccionades | 8,0 | 8,1 | 1,04 |
| Mortalitat total a 30 dies per IAMEST | 25,0 | 8,0 | 1,47 |
| Mortalitat hospitalària (a l'alta) per IAMEST | 13,6 | 6,2 | 1,07 |
| Mortalitat total a 30 dies per ICC | 21,6 | 12,1 | 1,78 |
| Mortalitat hospitalària (a l'alta) per ICC | 10,8 | 8,5 | 1,28 |
| Mortalitat total a 30 dies per ictus | 19,9 | 17,0 | 1,16 |
| Mortalitat hospitalària (a l'alta) per ictus | 11,4 | 12,9 | 0,89 |
| Mortalitat total a 30 dies per fractura de coll de fèmur | 9,3 | 6,8 | 1,48 |
| Mortalitat hospitalària (a l'alta) per fractura de coll de fèmur | 5,2 | 4,6 | 1,24 |
| Reingressos a 30 dies per causes seleccionades | 6,4 | 9,6 | 0,79 |
| Reingressos a 30 dies per complicacions de la diabetis | 1,1 | 5,7 | 0,39 |
| Reingressos a 30 dies per MPOC | 13,3 | 16,0 | 0,90 |
| Reingressos a 30 dies per ICC | 10,1 | 14,0 | 0,78 |
| Percentatge d'embolisme pulmonar | 0,10 | 0,14 | 1,03 |
| Mortalitat a 3 mesos en trombolisi intravenosa aïllada per ictus isquèmic | 20,0 | 16,0 | -- |
| Supervivència a 3 mesos amb recuperació completa en trombolisi intravenosa aïllada per ictus isquèmic | 20,0 | 35,5 | -- |

■ Valor favorable IC 95%
■ Valor desfavorable IC 95%

| Eficiència | Valor del centre | Catalunya (SISCAT) |
|---|------------------|--------------------|
| Índex de substitució de CMA | 68,5 | 58,4 |
| Raó d'ambulatorització estàndard | 1,03 | 1,00 |
| Estada mitjana de l'atenció hospitalària | 5,0 | 6,1 |
| Estada mitjana per insuficiència cardíaca | 7,7 | 7,4 |
| Estada mitjana per fractura coll de fèmur | 9,3 | 10,5 |
| Raó de funcionament estàndard | 1,04 | 1,00 |

| Seguretat | Valor del centre | Catalunya (SISCAT) | Índex ajustat |
|---|------------------|--------------------|---------------|
| Bacterièmia de catèter venós | 0,10 | 0,19 | -- |
| Bacterièmia de catèter venós central associada a la nutrició parenteral | -- | 1,68 | -- |
| Infecció de localització quirúrgica d'òrgan-espai en la cirurgia electiva de recte | NA | 10,7 | -- |
| Infecció de localització quirúrgica d'òrgan-espai en la cirurgia electiva de colon | NA | 7,2 | -- |
| Infecció de localització quirúrgica d'òrgan-espai en la cirurgia protètica de genoll (2013) | 0,88 | 1,29 | -- |
| Mortalitat en GRD de baixa mortalitat | 0,01 | 0,08 | 0,23 |
| Mortalitat en pacients que han desenvolupat complicacions | 8,3 | 25,3 | 0,43 |
| Úlceres per pressió | 0,53 | 0,65 | 1,00 |

■ Valor favorable respecte la mitjana de Catalunya (20%). Excepte la mortalitat i les úlceres per pressió on s'aplica IC 95%
■ Valor desfavorable respecte la mitjana de Catalunya (20%). Excepte la mortalitat i les úlceres per pressió on s'aplica IC 95%

La Central de Resultats de l'hospital

Hospital de Palamós



| Sostenibilitat econòmica | Valor del centre | Catalunya (SISCAT) |
|---|------------------|--------------------|
| Pes de l'atenció hospitalària (%) | 67,6 | -- |
| Rendibilitat dels ingressos d'explotació (per 100) | 0,5 | -0,13 |
| Cash flow generat (per 100) | 3,1 | 2,35 |
| Rendibilitat econòmica (per 100) | 0,7 | -0,13 |
| Solvència (per 100) | 177,2 | 128,4 |
| Liquiditat (per 100) | 174,6 | 96,0 |
| Endeutament (%) | 56,5 | 77,9 |
| Ingrés per UME assistencial (sense MHDA) | 2.072 | 2.234 |
| Cost per UME assistencial (sense MHDA) | 2.293 | 2.363 |
| Productivitat ajustada del personal assistencial equivalent | 37,4 | 37,5 |

| Docència | Valor del centre | Catalunya (SISCAT) |
|---|------------------|--------------------|
| Mitjana de les puntuacions dels tres primers MIR que han triat l'hospital | 4.114 | -- |
| Mitjana de les puntuacions dels tres primers residents d'infermeria que han triat l'hospita | 736 | -- |

| Tecnologies de la Informació | Valor del centre | Catalunya (SISCAT) |
|---|------------------|--------------------|
| Professionals per dispositiu assistencial | 1,0 | 1,2 |
| Dispositius assistencials mòbils (%) | 7,9 | 11,1 |
| Digitalització i ús de l'HCE d'AE (%) | 83,0 | 76,1 |

La Central de Resultats de l'hospital

HG Parc Sanitari S. Joan Déu - S. Boi LI



| Atenció centrada en el pacient | Valor del centre | Catalunya (SISCAT) |
|---|------------------|--------------------|
| Índex de satisfacció a les consultes externes | 7,8 | 7,8 |
| Índex de fidelitat a les consultes externes | 89,9 | 82,9 |

■ Nivell d'excel·lència (≥ 9 o al 90%)
■ Nivell de millora (< 7 o al 70%)

| Adequació | Valor del centre | Catalunya (SISCAT) |
|---|------------------|--------------------|
| Ingressos urgents (%) | 74,2 | 66,2 |
| Urgències ingressades (%) | 7,8 | 12,0 |
| Cesàries (%) | 20,0 | 23,5 |
| Pneumonies sense complicacions (%) | 17,9 | 10,1 |
| Nadons amb gran prematuritat (%) | 0,06 | 1,73 |
| Pacients en codi infart atesos en menys de 120 minuts (ECG-baló) | -- | 62,8 |
| Temps entrada sala-baló (ndiana en minuts) | -- | 24 |
| Temps porta-agulla en trombòlisi intravenosa per ictus isquèmic (mediana en minuts) | -- | 48 |

| Efectivitat | Valor del centre | Catalunya (SISCAT) | Índex ajustat |
|---|------------------|--------------------|---------------|
| Mortalitat total a 30 dies per malalties seleccionades | 11,4 | 11,2 | 1,10 |
| Mortalitat hospitalària (a l'alta) per malalties seleccionades | 9,8 | 8,1 | 1,35 |
| Mortalitat total a 30 dies per IAMEST | 13,4 | 8,0 | 1,51 |
| Mortalitat hospitalària (a l'alta) per IAMEST | 11,0 | 6,2 | 1,62 |
| Mortalitat total a 30 dies per ICC | 18,2 | 12,1 | 1,52 |
| Mortalitat hospitalària (a l'alta) per ICC | 16,6 | 8,5 | 1,97 |
| Mortalitat total a 30 dies per ictus | 10,2 | 17,0 | 0,73 |
| Mortalitat hospitalària (a l'alta) per ictus | 9,6 | 12,9 | 0,97 |
| Mortalitat total a 30 dies per fractura de coll de fèmur | 9,7 | 6,8 | 1,48 |
| Mortalitat hospitalària (a l'alta) per per fractura de coll de fèmur | 8,9 | 4,6 | 2,06 |
| Reingressos a 30 dies per causes seleccionades | 13,8 | 9,6 | 1,37 |
| Reingressos a 30 dies per complicacions de la diabetis | 13,3 | 5,7 | 1,60 |
| Reingressos a 30 dies per MPOC | 21,6 | 16,0 | 1,22 |
| Reingressos a 30 dies per ICC | 20,4 | 14,0 | 1,34 |
| Percentatge d'embolisme pulmonar | 0,09 | 0,14 | 0,81 |
| Mortalitat a 3 mesos en trombòlisi intravenosa aïllada per ictus isquèmic | -- | 16,0 | -- |
| Supervivència a 3 mesos amb recuperació completa en trombòlisi intravenosa aïllada per ictus isquèmic | -- | -- | -- |

■ Valor favorable respecte la mitjana de Catalunya (20%). Excepte la mortalitat i les úlceres per pressió on s'aplica IC 95%
■ Valor desfavorable respecte la mitjana de Catalunya (20%). Excepte la mortalitat i les úlceres per pressió on s'aplica IC 95%

| Eficiència | Valor del centre | Catalunya (SISCAT) |
|---|------------------|--------------------|
| Índex de substitució de CMA | 67,7 | 58,4 |
| Raó d'ambulatorització estàndard | 1,12 | 1,00 |
| Estada mitjana de l'atenció hospitalària | 5,0 | 6,1 |
| Estada mitjana per insuficiència cardíaca | 7,4 | 7,4 |
| Estada mitjana per fractura coll de fèmur | 11,2 | 10,5 |
| Raó de funcionament estàndard | 0,92 | 1,00 |

| Seguretat | Valor del centre | Catalunya (SISCAT) | Índex ajustat |
|---|------------------|--------------------|---------------|
| Bacterièmia de catèter venós | 0,02 | 0,19 | -- |
| Bacterièmia de catèter venós central associada a la nutrició parenteral | NA | 1,68 | -- |
| Infecció de localització quirúrgica d'òrgan-espai en la cirurgia electiva de recte | -- | 10,7 | -- |
| Infecció de localització quirúrgica d'òrgan-espai en la cirurgia electiva de colon | 5,4 | 7,2 | -- |
| Infecció de localització quirúrgica d'òrgan-espai en la cirurgia protètica de genoll (2013) | 0,96 | 1,29 | -- |
| Mortalitat en GRD de baixa mortalitat | 0,07 | 0,08 | 1,37 |
| Mortalitat en pacients que han desenvolupat complicacions | 30,2 | 25,3 | 1,12 |
| Úlceres per pressió | 0,54 | 0,65 | 0,57 |

■ Valor favorable respecte la mitjana de Catalunya (20%). Excepte la mortalitat i les úlceres per pressió on s'aplica IC 95%
■ Valor desfavorable respecte la mitjana de Catalunya (20%). Excepte la mortalitat i les úlceres per pressió on s'aplica IC 95%

La Central de Resultats de l'hospital

HG Parc Sanitari S. Joan Déu - S. Boi Ll



| Sostenibilitat econòmica | Valor del centre | Catalunya (SISCAT) |
|---|------------------|--------------------|
| Pes de l'atenció hospitalària (%) | 99,8 | -- |
| Rendibilitat dels ingressos d'explotació (per 100) | -5,9 | -0,13 |
| Cash flow generat (per 100) | 9,5 | 2,35 |
| Rendibilitat econòmica (per 100) | -3,3 | -0,13 |
| Solvència (per 100) | 105,6 | 128,4 |
| Liquiditat (per 100) | 158,7 | 96,0 |
| Endeutament (%) | 94,7 | 77,9 |
| Ingrés per UME assistencial (sense MHDA) | 2.377 | 2.234 |
| Cost per UME assistencial (sense MHDA) | 2.588 | 2.363 |
| Productivitat ajustada del personal assistencial equivalent | 36,1 | 37,5 |

| Docència | Valor del centre | Catalunya (SISCAT) |
|---|------------------|--------------------|
| Mitjana de les puntuacions dels tres primers MIR que han triat l'hospital | 4.887 | -- |
| Mitjana de les puntuacions dels tres primers residents d'infermeria que han triat l'hospita | 952 | -- |

| Tecnologies de la Informació | Valor del centre | Catalunya (SISCAT) |
|---|------------------|--------------------|
| Professionals per dispositiu assistencial | 1,0 | 1,2 |
| Dispositius assistencials mòbils (%) | 9,9 | 11,1 |
| Digitalització i ús de l'HCE d'AE (%) | 69,1 | 76,1 |

La Central de Resultats de l'hospital

Hospital de Sant Celoni



| Atenció centrada en el pacient | Valor del centre | Catalunya (SISCAT) |
|---|------------------|--------------------|
| Índex de satisfacció a les consultes externes | 7,8 | 7,8 |
| Índex de fidelitat a les consultes externes | 83,5 | 82,9 |

■ Nivell d'excel·lència (≥ 9 o al 90%)
■ Nivell de millora (< 7 o al 70%)

| Adequació | Valor del centre | Catalunya (SISCAT) |
|---|------------------|--------------------|
| Ingressos urgents (%) | 70,0 | 66,2 |
| Urgències ingressades (%) | 5,6 | 12,0 |
| Cesàries (%) | -- | 23,5 |
| Pneumonies sense complicacions (%) | 4,2 | 10,1 |
| Nadons amb gran prematuritat (%) | -- | 1,73 |
| Pacients en codi infart atesos en menys de 120 minuts (ECG-baló) | -- | 62,8 |
| Temps entrada sala-baló (ndiana en minuts) | -- | 24 |
| Temps porta-agulla en trombolisi intravenosa per ictus isquèmic (mediana en minuts) | -- | 48 |

| Efectivitat | Valor del centre | Catalunya (SISCAT) | Índex ajustat |
|---|------------------|--------------------|---------------|
| Mortalitat total a 30 dies per malalties seleccionades | 12,0 | 11,2 | 1,01 |
| Mortalitat hospitalària (a l'alta) per malalties seleccionades | 7,1 | 8,1 | 0,85 |
| Mortalitat total a 30 dies per IAMEST | 17,4 | 8,0 | 2,08 |
| Mortalitat hospitalària (a l'alta) per IAMEST | 13,0 | 6,2 | 1,98 |
| Mortalitat total a 30 dies per ICC | 10,7 | 12,1 | 0,89 |
| Mortalitat hospitalària (a l'alta) per ICC | 7,5 | 8,5 | 0,90 |
| Mortalitat total a 30 dies per ictus | 21,7 | 17,0 | 1,34 |
| Mortalitat hospitalària (a l'alta) per ictus | 8,7 | 12,9 | 0,76 |
| Mortalitat total a 30 dies per fractura de coll de fèmur | 11,2 | 6,8 | 1,64 |
| Mortalitat hospitalària (a l'alta) per per fractura de coll de fèmur | 2,8 | 4,6 | 0,59 |
| Reingressos a 30 dies per causes seleccionades | 10,7 | 9,6 | 0,91 |
| Reingressos a 30 dies per complicacions de la diabetis | 7,7 | 5,7 | 0,88 |
| Reingressos a 30 dies per MPOC | 15,5 | 16,0 | 0,86 |
| Reingressos a 30 dies per ICC | 11,0 | 14,0 | 0,81 |
| Percentatge d'embolisme pulmonar | 0,05 | 0,14 | 0,67 |
| Mortalitat a 3 mesos en trombolisi intravenosa aïllada per ictus isquèmic | -- | 16,0 | -- |
| Supervivència a 3 mesos amb recuperació completa en trombolisi intravenosa aïllada per ictus isquèmic | -- | -- | -- |

■ Valor favorable respecte la mitjana de Catalunya (20%). Excepte la mortalitat i les úlceres per pressió on s'aplica IC 95%
■ Valor desfavorable respecte la mitjana de Catalunya (20%). Excepte la mortalitat i les úlceres per pressió on s'aplica IC 95%

| Eficiència | Valor del centre | Catalunya (SISCAT) |
|---|------------------|--------------------|
| Índex de substitució de CMA | 72,3 | 58,4 |
| Raó d'ambulatorització estàndard | 1,08 | 1,00 |
| Estada mitjana de l'atenció hospitalària | 5,5 | 6,1 |
| Estada mitjana per insuficiència cardíaca | 7,6 | 7,4 |
| Estada mitjana per fractura coll de fèmur | 7,8 | 10,5 |
| Raó de funcionament estàndard | 0,95 | 1,00 |

| Seguretat | Valor del centre | Catalunya (SISCAT) | Índex ajustat |
|---|------------------|--------------------|---------------|
| Bacterièmia de catèter venós | -- | 0,19 | -- |
| Bacterièmia de catèter venós central associada a la nutrició parenteral | -- | 1,68 | -- |
| Infecció de localització quirúrgica d'òrgan-espai en la cirurgia electiva de recte | -- | 10,7 | -- |
| Infecció de localització quirúrgica d'òrgan-espai en la cirurgia electiva de colon | NA | 7,2 | -- |
| Infecció de localització quirúrgica d'òrgan-espai en la cirurgia protètica de genoll (2013) | 0,00 | 1,29 | -- |
| Mortalitat en GRD de baixa mortalitat | 0,00 | 0,08 | 0,00 |
| Mortalitat en pacients que han desenvolupat complicacions | -- | 25,3 | -- |
| Úlceres per pressió | 0,70 | 0,65 | 0,67 |

■ Valor favorable respecte la mitjana de Catalunya (20%). Excepte la mortalitat i les úlceres per pressió on s'aplica IC 95%
■ Valor desfavorable respecte la mitjana de Catalunya (20%). Excepte la mortalitat i les úlceres per pressió on s'aplica IC 95%

La Central de Resultats de l'hospital

Hospital de Sant Celoni



| Sostenibilitat econòmica | Valor del centre | Catalunya (SISCAT) |
|---|------------------|--------------------|
| Pes de l'atenció hospitalària (%) | 78,4 | -- |
| Rendibilitat dels ingressos d'explotació (per 100) | -0,1 | -0,13 |
| Cash flow generat (per 100) | 1,4 | 2,35 |
| Rendibilitat econòmica (per 100) | -0,1 | -0,13 |
| Solvència (per 100) | 277,0 | 128,4 |
| Liquiditat (per 100) | 197,1 | 96,0 |
| Endeutament (%) | 36,1 | 77,9 |
| Ingrés per UME assistencial (sense MHDA) | 2.029 | 2.234 |
| Cost per UME assistencial (sense MHDA) | 2.212 | 2.363 |
| Productivitat ajustada del personal assistencial equivalent | 39,5 | 37,5 |

| Docència | Valor del centre | Catalunya (SISCAT) |
|---|------------------|--------------------|
| Mitjana de les puntuacions dels tres primers MIR que han triat l'hospital | -- | -- |
| Mitjana de les puntuacions dels tres primers residents d'infermeria que han triat l'hospita | -- | -- |

| Tecnologies de la Informació | Valor del centre | Catalunya (SISCAT) |
|---|------------------|--------------------|
| Professionals per dispositiu assistencial | 0,6 | 1,2 |
| Dispositius assistencials mòbils (%) | 31,0 | 11,1 |
| Digitalització i ús de l'HCE d'AE (%) | 76,1 | 76,1 |

La Central de Resultats de l'hospital

Hospital Municipal de Badalona



| Atenció centrada en el pacient | Valor del centre | Catalunya (SISCAT) |
|---|------------------|--------------------|
| Índex de satisfacció a les consultes externes | 7,7 | 7,8 |
| Índex de fidelitat a les consultes externes | 83,8 | 82,9 |

■ Nivell d'excel·lència (≥ 9 o al 90%)
■ Nivell de millora (< 7 o al 70%)

| Adequació | Valor del centre | Catalunya (SISCAT) |
|---|------------------|--------------------|
| Ingressos urgents (%) | 68,1 | 66,2 |
| Urgències ingressades (%) | 6,2 | 12,0 |
| Cesàries (%) | -- | 23,5 |
| Pneumonies sense complicacions (%) | 6,8 | 10,1 |
| Nadons amb gran prematuritat (%) | -- | 1,73 |
| Pacients en codi infart atesos en menys de 120 minuts (ECG-baló) | -- | 62,8 |
| Temps entrada sala-baló (ndiana en minuts) | -- | 24 |
| Temps porta-agulla en trombólisi intravenosa per ictus isquèmic (mediana en minuts) | -- | 48 |

| Efectivitat | Valor del centre | Catalunya (SISCAT) | Índex ajustat |
|---|------------------|--------------------|---------------|
| Mortalitat total a 30 dies per malalties seleccionades | 10,7 | 11,2 | 0,89 |
| Mortalitat hospitalària (a l'alta) per malalties seleccionades | 7,9 | 8,1 | 0,93 |
| Mortalitat total a 30 dies per IAMEST | -- | 8,0 | -- |
| Mortalitat hospitalària (a l'alta) per IAMEST | -- | 6,2 | -- |
| Mortalitat total a 30 dies per ICC | 11,1 | 12,1 | 0,83 |
| Mortalitat hospitalària (a l'alta) per ICC | 8,3 | 8,5 | 0,88 |
| Mortalitat total a 30 dies per ictus | 17,1 | 17,0 | 1,03 |
| Mortalitat hospitalària (a l'alta) per ictus | 12,5 | 12,9 | 1,04 |
| Mortalitat total a 30 dies per fractura de coll de fèmur | 3,7 | 6,8 | 0,56 |
| Mortalitat hospitalària (a l'alta) per per fractura de coll de fèmur | 3,7 | 4,6 | 0,84 |
| Reingressos a 30 dies per causes seleccionades | 13,0 | 9,6 | 1,13 |
| Reingressos a 30 dies per complicacions de la diabetis | 8,9 | 5,7 | 1,34 |
| Reingressos a 30 dies per MPOC | 20,3 | 16,0 | 1,13 |
| Reingressos a 30 dies per ICC | 13,6 | 14,0 | 1,02 |
| Percentatge d'embolisme pulmonar | 0,09 | 0,14 | 0,97 |
| Mortalitat a 3 mesos en trombólisi intravenosa aïllada per ictus isquèmic | -- | 16,0 | -- |
| Supervivència a 3 mesos amb recuperació completa en trombólisi intravenosa aïllada per ictus isquèmic | -- | -- | -- |

■ Valor favorable respecte la mitjana de Catalunya (20%). Excepte la mortalitat i les úlceres per pressió on s'aplica IC 95%
■ Valor desfavorable respecte la mitjana de Catalunya (20%). Excepte la mortalitat i les úlceres per pressió on s'aplica IC 95%

| Eficiència | Valor del centre | Catalunya (SISCAT) |
|---|------------------|--------------------|
| Índex de substitució de CMA | 71,0 | 58,4 |
| Raó d'ambulatorització estàndard | 1,08 | 1,00 |
| Estada mitjana de l'atenció hospitalària | 5,5 | 6,1 |
| Estada mitjana per insuficiència cardíaca | 6,6 | 7,4 |
| Estada mitjana per fractura coll de fèmur | 11,9 | 10,5 |
| Raó de funcionament estàndard | 0,97 | 1,00 |

| Seguretat | Valor del centre | Catalunya (SISCAT) | Índex ajustat |
|---|------------------|--------------------|---------------|
| Bacterièmia de catèter venós | 0,12 | 0,19 | -- |
| Bacterièmia de catèter venós central associada a la nutrició parenteral | NA | 1,68 | -- |
| Infecció de localització quirúrgica d'òrgan-espai en la cirurgia electiva de recte | NA | 10,7 | -- |
| Infecció de localització quirúrgica d'òrgan-espai en la cirurgia electiva de colon | NA | 7,2 | -- |
| Infecció de localització quirúrgica d'òrgan-espai en la cirurgia protètica de genoll (2013) | 0,00 | 1,29 | -- |
| Mortalitat en GRD de baixa mortalitat | 0,06 | 0,08 | 1,33 |
| Mortalitat en pacients que han desenvolupat complicacions | 15,8 | 25,3 | 0,99 |
| Úlceres per pressió | 1,46 | 0,65 | 1,29 |

■ Valor favorable respecte la mitjana de Catalunya (20%). Excepte la mortalitat i les úlceres per pressió on s'aplica IC 95%
■ Valor desfavorable respecte la mitjana de Catalunya (20%). Excepte la mortalitat i les úlceres per pressió on s'aplica IC 95%

La Central de Resultats de l'hospital

Hospital Municipal de Badalona



| Sostenibilitat econòmica | Valor del centre | Catalunya (SISCAT) |
|---|------------------|--------------------|
| Pes de l'atenció hospitalària (%) | 56,7 | -- |
| Rendibilitat dels ingressos d'explotació (per 100) | 0,7 | -0,13 |
| Cash flow generat (per 100) | 3,2 | 2,35 |
| Rendibilitat econòmica (per 100) | 1,1 | -0,13 |
| Solvència (per 100) | 179,4 | 128,4 |
| Liquiditat (per 100) | 147,1 | 96,0 |
| Endeutament (%) | 55,7 | 77,9 |
| Ingrés per UME assistencial (sense MHDA) | 1.919 | 2.234 |
| Cost per UME assistencial (sense MHDA) | 2.063 | 2.363 |
| Productivitat ajustada del personal assistencial equivalent | 42,1 | 37,5 |

| Docència | Valor del centre | Catalunya (SISCAT) |
|---|------------------|--------------------|
| Mitjana de les puntuacions dels tres primers MIR que han triat l'hospital | -- | -- |
| Mitjana de les puntuacions dels tres primers residents d'infermeria que han triat l'hospita | -- | -- |

| Tecnologies de la Informació | Valor del centre | Catalunya (SISCAT) |
|---|------------------|--------------------|
| Professionals per dispositiu assistencial | 1,0 | 1,2 |
| Dispositius assistencials mòbils (%) | 11,3 | 11,1 |
| Digitalització i ús de l'HCE d'AE (%) | 85,5 | 76,1 |

La Central de Resultats de l'hospital

Hospital Comarcal de Sant Bernabé



| Atenció centrada en el pacient | Valor del centre | Catalunya (SISCAT) |
|---|------------------|--------------------|
| Índex de satisfacció a les consultes externes | -- | 7,8 |
| Índex de fidelitat a les consultes externes | -- | 82,9 |

■ Nivell d'excel·lència (≥ 9 o al 90%)
■ Nivell de millora (< 7 o al 70%)

| Adequació | Valor del centre | Catalunya (SISCAT) |
|---|------------------|--------------------|
| Ingressos urgents (%) | 74,4 | 66,2 |
| Urgències ingressades (%) | 8,2 | 12,0 |
| Cesàries (%) | 26,5 | 23,5 |
| Pneumonies sense complicacions (%) | 4,6 | 10,1 |
| Nadons amb gran prematuritat (%) | 0,00 | 1,73 |
| Pacients en codi infart atesos en menys de 120 minuts (ECG-baló) | -- | 62,8 |
| Temps entrada sala-baló (ndiana en minuts) | -- | 24 |
| Temps porta-agulla en trombolisi intravenosa per ictus isquèmic (mediana en minuts) | -- | 48 |

| Efectivitat | Valor del centre | Catalunya (SISCAT) | Índex ajustat |
|---|------------------|--------------------|---------------|
| Mortalitat total a 30 dies per malalties seleccionades | 13,9 | 11,2 | 1,02 |
| Mortalitat hospitalària (a l'alta) per malalties seleccionades | 8,6 | 8,1 | 0,89 |
| Mortalitat total a 30 dies per IAMEST | 4,8 | 8,0 | 0,29 |
| Mortalitat hospitalària (a l'alta) per IAMEST | 4,8 | 6,2 | 0,38 |
| Mortalitat total a 30 dies per ICC | 18,7 | 12,1 | 1,32 |
| Mortalitat hospitalària (a l'alta) per ICC | 11,7 | 8,5 | 1,20 |
| Mortalitat total a 30 dies per ictus | 24,4 | 17,0 | 1,16 |
| Mortalitat hospitalària (a l'alta) per ictus | 15,1 | 12,9 | 1,06 |
| Mortalitat total a 30 dies per fractura de coll de fèmur | 8,2 | 6,8 | 1,31 |
| Mortalitat hospitalària (a l'alta) per fractura de coll de fèmur | 3,8 | 4,6 | 0,87 |
| Reingressos a 30 dies per causes seleccionades | 12,6 | 9,6 | 1,16 |
| Reingressos a 30 dies per complicacions de la diabetis | 7,1 | 5,7 | 1,02 |
| Reingressos a 30 dies per MPOC | 17,1 | 16,0 | 1,09 |
| Reingressos a 30 dies per ICC | 16,4 | 14,0 | 1,14 |
| Percentatge d'embolisme pulmonar | 0,09 | 0,14 | 0,92 |
| Mortalitat a 3 mesos en trombolisi intravenosa aïllada per ictus isquèmic | -- | 16,0 | -- |
| Supervivència a 3 mesos amb recuperació completa en trombolisi intravenosa aïllada per ictus isquèmic | -- | -- | -- |

■ Valor favorable IC 95%
■ Valor desfavorable IC 95%

| Eficiència | Valor del centre | Catalunya (SISCAT) |
|---|------------------|--------------------|
| Índex de substitució de CMA | 65,2 | 58,4 |
| Raó d'ambulatorització estàndard | 1,00 | 1,00 |
| Estada mitjana de l'atenció hospitalària | 4,8 | 6,1 |
| Estada mitjana per insuficiència cardíaca | 6,9 | 7,4 |
| Estada mitjana per fractura coll de fèmur | 10,4 | 10,5 |
| Raó de funcionament estàndard | 0,83 | 1,00 |

| Seguretat | Valor del centre | Catalunya (SISCAT) | Índex ajustat |
|---|------------------|--------------------|---------------|
| Bacterièmia de catèter venós | -- | 0,19 | -- |
| Bacterièmia de catèter venós central associada a la nutrició parenteral | -- | 1,68 | -- |
| Infecció de localització quirúrgica d'òrgan-espai en la cirurgia electiva de recte | NA | 10,7 | -- |
| Infecció de localització quirúrgica d'òrgan-espai en la cirurgia electiva de colon | NA | 7,2 | -- |
| Infecció de localització quirúrgica d'òrgan-espai en la cirurgia protètica de genoll (2013) | NA | 1,29 | -- |
| Mortalitat en GRD de baixa mortalitat | 0,09 | 0,08 | 1,92 |
| Mortalitat en pacients que han desenvolupat complicacions | 12,5 | 25,3 | 0,55 |
| Úlceres per pressió | 0,90 | 0,65 | 0,89 |

■ Valor favorable respecte la mitjana de Catalunya (20%). Excepte la mortalitat i les úlceres per pressió on s'aplica IC 95%
■ Valor desfavorable respecte la mitjana de Catalunya (20%). Excepte la mortalitat i les úlceres per pressió on s'aplica IC 95%

La Central de Resultats de l'hospital

Hospital Comarcal de Sant Bernabé



| Sostenibilitat econòmica | Valor del centre | Catalunya (SISCAT) |
|---|------------------|--------------------|
| Pes de l'atenció hospitalària (%) | 81,4 | -- |
| Rendibilitat dels ingressos d'explotació (per 100) | 0,0 | -0,13 |
| Cash flow generat (per 100) | 2,4 | 2,35 |
| Rendibilitat econòmica (per 100) | 0,0 | -0,13 |
| Solvència (per 100) | 114,7 | 128,4 |
| Liquiditat (per 100) | 49,7 | 96,0 |
| Endeutament (%) | 87,2 | 77,9 |
| Ingrés per UME assistencial (sense MHDA) | 1.824 | 2.234 |
| Cost per UME assistencial (sense MHDA) | 1.951 | 2.363 |
| Productivitat ajustada del personal assistencial equivalent | 40,1 | 37,5 |

| Docència | Valor del centre | Catalunya (SISCAT) |
|---|------------------|--------------------|
| Mitjana de les puntuacions dels tres primers MIR que han triat l'hospital | -- | -- |
| Mitjana de les puntuacions dels tres primers residents d'infermeria que han triat l'hospita | -- | -- |

| Tecnologies de la Informació | Valor del centre | Catalunya (SISCAT) |
|---|------------------|--------------------|
| Professionals per dispositiu assistencial | -- | 1,2 |
| Dispositius assistencials mòbils (%) | -- | 11,1 |
| Digitalització i ús de l'HCE d'AE (%) | -- | 76,1 |

La Central de Resultats de l'hospital

HC Sant Jaume Calella i HC de Blanes



| Atenció centrada en el pacient | Valor del centre | Catalunya (SISCAT) |
|--|------------------|--------------------|
| Índex de satisfacció a les consultes externes | 7,5 | 7,8 |
| Índex de fidelitat a les consultes externes | 82,1 | 82,9 |
| <small> ■ Nivell d'excel·lència (≥ 9 o al 90%) ■ Nivell de millora (< 7 o al 70%) </small> | | |

| Adequació | Valor del centre | Catalunya (SISCAT) |
|---|------------------|--------------------|
| Ingressos urgents (%) | 74,6 | 66,2 |
| Urgències ingressades (%) | 10,1 | 12,0 |
| Cesàries (%) | 21,4 | 23,5 |
| Pneumonies sense complicacions (%) | 18,4 | 10,1 |
| Nadons amb gran prematuritat (%) | 0,11 | 1,73 |
| Pacients en codi infart atesos en menys de 120 minuts (ECG-baló) | -- | 62,8 |
| Temps entrada sala-baló (ndiana en minuts) | -- | 24 |
| Temps porta-agulla en trombòlisi intravenosa per ictus isquèmic (mediana en minuts) | -- | 48 |

| Efectivitat | Valor del centre | Catalunya (SISCAT) | Índex ajustat |
|--|------------------|--------------------|---------------|
| Mortalitat total a 30 dies per malalties seleccionades | 11,3 | 11,2 | 1,13 |
| Mortalitat hospitalària (a l'alta) per malalties seleccionades | 8,1 | 8,1 | 1,16 |
| Mortalitat total a 30 dies per IAMEST | 15,4 | 8,0 | 1,30 |
| Mortalitat hospitalària (a l'alta) per IAMEST | 12,3 | 6,2 | 1,32 |
| Mortalitat total a 30 dies per ICC | 12,3 | 12,1 | 1,03 |
| Mortalitat hospitalària (a l'alta) per ICC | 8,4 | 8,5 | 1,00 |
| Mortalitat total a 30 dies per ictus | 17,4 | 17,0 | 1,14 |
| Mortalitat hospitalària (a l'alta) per ictus | 14,5 | 12,9 | 1,31 |
| Mortalitat total a 30 dies per fractura de coll de fèmur | 5,8 | 6,8 | 1,04 |
| Mortalitat hospitalària (a l'alta) per per fractura de coll de fèmur | 3,7 | 4,6 | 0,98 |
| Reingressos a 30 dies per causes seleccionades | 12,6 | 9,6 | 1,14 |
| Reingressos a 30 dies per complicacions de la diabetis | 4,2 | 5,7 | 0,57 |
| Reingressos a 30 dies per MPOC | 20,9 | 16,0 | 1,15 |
| Reingressos a 30 dies per ICC | 19,4 | 14,0 | 1,27 |
| Percentatge d'embolisme pulmonar | 0,01 | 0,14 | 0,14 |
| Mortalitat a 3 mesos en trombòlisi intravenosa aïllada per ictus isquèmic | -- | 16,0 | -- |
| Supervivència a 3 mesos amb recuperació completa en trombòlisi intravenosa aïllada per ictus isquèmic | -- | -- | -- |
| <small> ■ Valor favorable respecte la mitjana de Catalunya (20%). Excepte la mortalitat i les úlceres per pressió on s'aplica IC 95% ■ Valor desfavorable respecte la mitjana de Catalunya (20%). Excepte la mortalitat i les úlceres per pressió on s'aplica IC 95% </small> | | | |

| Eficiència | Valor del centre | Catalunya (SISCAT) |
|---|------------------|--------------------|
| Índex de substitució de CMA | 67,8 | 58,4 |
| Raó d'ambulatorització estàndard | 1,02 | 1,00 |
| Estada mitjana de l'atenció hospitalària | 5,4 | 6,1 |
| Estada mitjana per insuficiència cardíaca | 7,0 | 7,4 |
| Estada mitjana per fractura coll de fèmur | 9,1 | 10,5 |
| Raó de funcionament estàndard | 1,09 | 1,00 |

| Seguretat | Valor del centre | Catalunya (SISCAT) | Índex ajustat |
|--|------------------|--------------------|---------------|
| Bacterièmia de catèter venós | 0,04 | 0,19 | -- |
| Bacterièmia de catèter venós central associada a la nutrició parenteral | NA | 1,68 | -- |
| Infecció de localització quirúrgica d'òrgan-espai en la cirurgia electiva de recte | 0,0 | 10,7 | -- |
| Infecció de localització quirúrgica d'òrgan-espai en la cirurgia electiva de colon | 7,3 | 7,2 | -- |
| Infecció de localització quirúrgica d'òrgan-espai en la cirurgia protètica de genoll (2013) | 1,19 | 1,29 | -- |
| Mortalitat en GRD de baixa mortalitat | 0,06 | 0,08 | 1,29 |
| Mortalitat en pacients que han desenvolupat complicacions | 18,6 | 25,3 | 0,84 |
| Úlceres per pressió | 0,44 | 0,65 | 0,65 |
| <small> ■ Valor favorable respecte la mitjana de Catalunya (20%). Excepte la mortalitat i les úlceres per pressió on s'aplica IC 95% ■ Valor desfavorable respecte la mitjana de Catalunya (20%). Excepte la mortalitat i les úlceres per pressió on s'aplica IC 95% </small> | | | |

La Central de Resultats de l'hospital

HC Sant Jaume Calella i HC de Blanes



| Sostenibilitat econòmica | Valor del centre | Catalunya (SISCAT) |
|---|------------------|--------------------|
| Pes de l'atenció hospitalària (%) | 76,3 | -- |
| Rendibilitat dels ingressos d'explotació (per 100) | 0,8 | -0,13 |
| Cash flow generat (per 100) | 1,8 | 2,35 |
| Rendibilitat econòmica (per 100) | 1,0 | -0,13 |
| Solvència (per 100) | 150,1 | 128,4 |
| Liquiditat (per 100) | 64,6 | 96,0 |
| Endeutament (%) | 66,6 | 77,9 |
| Ingrés per UME assistencial (sense MHDA) | 2.046 | 2.234 |
| Cost per UME assistencial (sense MHDA) | 2.043 | 2.363 |
| Productivitat ajustada del personal assistencial equivalent | 36,0 | 37,5 |

| Docència | Valor del centre | Catalunya (SISCAT) |
|---|------------------|--------------------|
| Mitjana de les puntuacions dels tres primers MIR que han triat l'hospital | 5.081 | -- |
| Mitjana de les puntuacions dels tres primers residents d'infermeria que han triat l'hospita | -- | -- |

| Tecnologies de la Informació | Valor del centre | Catalunya (SISCAT) |
|---|------------------|--------------------|
| Professionals per dispositiu assistencial | 1,2 | 1,2 |
| Dispositius assistencials mòbils (%) | 9,2 | 11,1 |
| Digitalització i ús de l'HCE d'AE (%) | 83,6 | 76,1 |

La Central de Resultats de l'hospital

Hospital Comarcal de Blanes



| Atenció centrada en el pacient | Valor del centre | Catalunya (SISCAT) |
|---|------------------|--------------------|
| Índex de satisfacció a les consultes externes | 7,7 | 7,8 |
| Índex de fidelitat a les consultes externes | 82,5 | 82,9 |

■ Nivell d'excel·lència (≥ 9 o al 90%)
■ Nivell de millora (< 7 o al 70%)

| Seguretat | Valor del centre | Catalunya (SISCAT) |
|---|------------------|--------------------|
| Bacterièmia de catèter venós | 0,10 | 0,19 |
| Bacterièmia de catèter venós central associada a la nutrició parenteral | NA | 1,68 |
| Infecció de localització quirúrgica d'òrgan-espai en la cirurgia protètica de genoll (2013) | 2,22 | 1,29 |

■ Valor favorable respecte la mitjana de Catalunya (20%). Excepte la mortalitat i les úlceres per pressió on s'aplica IC 95%
■ Valor desfavorable respecte la mitjana de Catalunya (20%). Excepte la mortalitat i les úlceres per pressió on s'aplica IC 95%

La Central de Resultats de l'hospital

Hosp. d'Olot i Comarcal de la Garrotxa



| Atenció centrada en el pacient | Valor del centre | Catalunya (SISCAT) |
|---|------------------|--------------------|
| Índex de satisfacció a les consultes externes | 7,9 | 7,8 |
| Índex de fidelitat a les consultes externes | 74,7 | 82,9 |

■ Nivell d'excel·lència (≥ 9 o al 90%)
■ Nivell de millora (< 7 o al 70%)

| Adequació | Valor del centre | Catalunya (SISCAT) |
|---|------------------|--------------------|
| Ingressos urgents (%) | 62,5 | 66,2 |
| Urgències ingressades (%) | 5,9 | 12,0 |
| Cesàries (%) | 16,5 | 23,5 |
| Pneumonies sense complicacions (%) | 12,6 | 10,1 |
| Nadons amb gran prematuritat (%) | 0,00 | 1,73 |
| Pacients en codi infart atesos en menys de 120 minuts (ECG-baló) | -- | 62,8 |
| Temps entrada sala-baló (ndiana en minuts) | -- | 24 |
| Temps porta-agulla en trombòlisi intravenosa per ictus isquèmic (mediana en minuts) | -- | 48 |

| Efectivitat | Valor del centre | Catalunya (SISCAT) | Índex ajustat |
|---|------------------|--------------------|---------------|
| Mortalitat total a 30 dies per malalties seleccionades | 12,7 | 11,2 | 1,11 |
| Mortalitat hospitalària (a l'alta) per malalties seleccionades | 8,8 | 8,1 | 1,10 |
| Mortalitat total a 30 dies per IAMEST | -- | 8,0 | -- |
| Mortalitat hospitalària (a l'alta) per IAMEST | -- | 6,2 | -- |
| Mortalitat total a 30 dies per ICC | 15,7 | 12,1 | 1,33 |
| Mortalitat hospitalària (a l'alta) per ICC | 10,3 | 8,5 | 1,25 |
| Mortalitat total a 30 dies per ictus | 19,8 | 17,0 | 1,07 |
| Mortalitat hospitalària (a l'alta) per ictus | 14,4 | 12,9 | 1,04 |
| Mortalitat total a 30 dies per fractura de coll de fèmur | 5,9 | 6,8 | 0,94 |
| Mortalitat hospitalària (a l'alta) per per fractura de coll de fèmur | 3,8 | 4,6 | 0,88 |
| Reingressos a 30 dies per causes seleccionades | 5,9 | 9,6 | 0,75 |
| Reingressos a 30 dies per complicacions de la diabetis | 16,7 | 5,7 | 1,44 |
| Reingressos a 30 dies per MPOC | 12,7 | 16,0 | 0,91 |
| Reingressos a 30 dies per ICC | 7,5 | 14,0 | 0,62 |
| Percentatge d'embolisme pulmonar | 0,10 | 0,14 | 0,97 |
| Mortalitat a 3 mesos en trombòlisi intravenosa aïllada per ictus isquèmic | -- | 16,0 | -- |
| Supervivència a 3 mesos amb recuperació completa en trombòlisi intravenosa aïllada per ictus isquèmic | -- | -- | -- |

■ Valor favorable respecte la mitjana de Catalunya (20%). Excepte la mortalitat i les úlceres per pressió on s'aplica IC 95%
■ Valor desfavorable respecte la mitjana de Catalunya (20%). Excepte la mortalitat i les úlceres per pressió on s'aplica IC 95%

| Eficiència | Valor del centre | Catalunya (SISCAT) |
|---|------------------|--------------------|
| Índex de substitució de CMA | 54,3 | 58,4 |
| Raó d'ambulatorització estàndard | 0,86 | 1,00 |
| Estada mitjana de l'atenció hospitalària | 4,6 | 6,1 |
| Estada mitjana per insuficiència cardíaca | 7,0 | 7,4 |
| Estada mitjana per fractura coll de fèmur | 8,7 | 10,5 |
| Raó de funcionament estàndard | 1,02 | 1,00 |

| Seguretat | Valor del centre | Catalunya (SISCAT) | Índex ajustat |
|---|------------------|--------------------|---------------|
| Bacterièmia de catèter venós | 0,07 | 0,19 | -- |
| Bacterièmia de catèter venós central associada a la nutrició parenteral | NA | 1,68 | -- |
| Infecció de localització quirúrgica d'òrgan-espai en la cirurgia electiva de recte | -- | 10,7 | -- |
| Infecció de localització quirúrgica d'òrgan-espai en la cirurgia electiva de colon | NA | 7,2 | -- |
| Infecció de localització quirúrgica d'òrgan-espai en la cirurgia protètica de genoll (2013) | 0,00 | 1,29 | -- |
| Mortalitat en GRD de baixa mortalitat | 0,07 | 0,08 | 1,73 |
| Mortalitat en pacients que han desenvolupat complicacions | 17,1 | 25,3 | 0,87 |
| Úlceres per pressió | 0,36 | 0,65 | 0,50 |

■ Valor favorable respecte la mitjana de Catalunya (20%). Excepte la mortalitat i les úlceres per pressió on s'aplica IC 95%
■ Valor desfavorable respecte la mitjana de Catalunya (20%). Excepte la mortalitat i les úlceres per pressió on s'aplica IC 95%

La Central de Resultats de l'hospital

Hosp. d'Olot i Comarcal de la Garrotxa



| Sostenibilitat econòmica | Valor del centre | Catalunya (SISCAT) |
|---|------------------|--------------------|
| Pes de l'atenció hospitalària (%) | 69,2 | -- |
| Rendibilitat dels ingressos d'explotació (per 100) | 1,0 | -0,13 |
| Cash flow generat (per 100) | 2,9 | 2,35 |
| Rendibilitat econòmica (per 100) | 1,9 | -0,13 |
| Solvència (per 100) | 133,8 | 128,4 |
| Liquiditat (per 100) | 149,3 | 96,0 |
| Endeutament (%) | 74,8 | 77,9 |
| Ingrés per UME assistencial (sense MHDA) | 1.878 | 2.234 |
| Cost per UME assistencial (sense MHDA) | 1.972 | 2.363 |
| Productivitat ajustada del personal assistencial equivalent | 36,5 | 37,5 |

| Docència | Valor del centre | Catalunya (SISCAT) |
|---|------------------|--------------------|
| Mitjana de les puntuacions dels tres primers MIR que han triat l'hospital | -- | -- |
| Mitjana de les puntuacions dels tres primers residents d'infermeria que han triat l'hospita | -- | -- |

| Tecnologies de la Informació | Valor del centre | Catalunya (SISCAT) |
|---|------------------|--------------------|
| Professionals per dispositiu assistencial | -- | 1,2 |
| Dispositius assistencials mòbils (%) | -- | 11,1 |
| Digitalització i ús de l'HCE d'AE (%) | -- | 76,1 |

La Central de Resultats de l'hospital

Hospital Sant Joan de Déu (Martorell)



| Atenció centrada en el pacient | Valor del centre | Catalunya (SISCAT) |
|---|------------------|--------------------|
| Índex de satisfacció a les consultes externes | 7,7 | 7,8 |
| Índex de fidelitat a les consultes externes | 87,3 | 82,9 |

■ Nivell d'excel·lència (≥ 9 o al 90%)
■ Nivell de millora (< 7 o al 70%)

| Adequació | Valor del centre | Catalunya (SISCAT) |
|---|------------------|--------------------|
| Ingressos urgents (%) | 71,9 | 66,2 |
| Urgències ingressades (%) | 9,0 | 12,0 |
| Cesàries (%) | 20,2 | 23,5 |
| Pneumonies sense complicacions (%) | 10,2 | 10,1 |
| Nadons amb gran prematuritat (%) | 0,00 | 1,73 |
| Pacients en codi infart atesos en menys de 120 minuts (ECG-baló) | -- | 62,8 |
| Temps entrada sala-baló (ndiana en minuts) | -- | 24 |
| Temps porta-agulla en trombòlisi intravenosa per ictus isquèmic (mediana en minuts) | -- | 48 |

| Efectivitat | Valor del centre | Catalunya (SISCAT) | Índex ajustat |
|---|------------------|--------------------|---------------|
| Mortalitat total a 30 dies per malalties seleccionades | 13,5 | 11,2 | 1,26 |
| Mortalitat hospitalària (a l'alta) per malalties seleccionades | 9,8 | 8,1 | 1,29 |
| Mortalitat total a 30 dies per IAMEST | -- | 8,0 | -- |
| Mortalitat hospitalària (a l'alta) per IAMEST | -- | 6,2 | -- |
| Mortalitat total a 30 dies per ICC | 18,2 | 12,1 | 1,52 |
| Mortalitat hospitalària (a l'alta) per ICC | 14,4 | 8,5 | 1,71 |
| Mortalitat total a 30 dies per ictus | 19,1 | 17,0 | 1,37 |
| Mortalitat hospitalària (a l'alta) per ictus | 14,8 | 12,9 | 1,46 |
| Mortalitat total a 30 dies per fractura de coll de fèmur | 6,1 | 6,8 | 1,00 |
| Mortalitat hospitalària (a l'alta) per per fractura de coll de fèmur | 2,9 | 4,6 | 0,70 |
| Reingressos a 30 dies per causes seleccionades | 11,2 | 9,6 | 1,08 |
| Reingressos a 30 dies per complicacions de la diabetis | 2,2 | 5,7 | 0,34 |
| Reingressos a 30 dies per MPOC | 18,2 | 16,0 | 1,08 |
| Reingressos a 30 dies per ICC | 15,3 | 14,0 | 1,03 |
| Percentatge d'embolisme pulmonar | 0,06 | 0,14 | 0,68 |
| Mortalitat a 3 mesos en trombòlisi intravenosa aïllada per ictus isquèmic | -- | 16,0 | -- |
| Supervivència a 3 mesos amb recuperació completa en trombòlisi intravenosa aïllada per ictus isquèmic | -- | -- | -- |

■ Valor favorable IC 95%
■ Valor desfavorable IC 95%

| Eficiència | Valor del centre | Catalunya (SISCAT) |
|---|------------------|--------------------|
| Índex de substitució de CMA | 68,7 | 58,4 |
| Raó d'ambulatorització estàndard | 1,07 | 1,00 |
| Estada mitjana de l'atenció hospitalària | 5,0 | 6,1 |
| Estada mitjana per insuficiència cardíaca | 7,3 | 7,4 |
| Estada mitjana per fractura coll de fèmur | 10,3 | 10,5 |
| Raó de funcionament estàndard | 0,96 | 1,00 |

| Seguretat | Valor del centre | Catalunya (SISCAT) | Índex ajustat |
|---|------------------|--------------------|---------------|
| Bacterièmia de catèter venós | 0,26 | 0,19 | -- |
| Bacterièmia de catèter venós central associada a la nutrició parenteral | -- | 1,68 | -- |
| Infecció de localització quirúrgica d'òrgan-espai en la cirurgia electiva de recte | NA | 10,7 | -- |
| Infecció de localització quirúrgica d'òrgan-espai en la cirurgia electiva de colon | NA | 7,2 | -- |
| Infecció de localització quirúrgica d'òrgan-espai en la cirurgia protètica de genoll (2013) | 1,75 | 1,29 | -- |
| Mortalitat en GRD de baixa mortalitat | 0,03 | 0,08 | 0,73 |
| Mortalitat en pacients que han desenvolupat complicacions | 15,7 | 25,3 | 0,84 |
| Úlceres per pressió | 1,22 | 0,65 | 1,59 |

■ Valor favorable respecte la mitjana de Catalunya (20%). Excepte la mortalitat i les úlceres per pressió on s'aplica IC 95%
■ Valor desfavorable respecte la mitjana de Catalunya (20%). Excepte la mortalitat i les úlceres per pressió on s'aplica IC 95%

La Central de Resultats de l'hospital

Hospital Sant Joan de Déu (Martorell)



| Sostenibilitat econòmica | Valor del centre | Catalunya (SISCAT) |
|---|------------------|--------------------|
| Pes de l'atenció hospitalària (%) | 97,8 | -- |
| Rendibilitat dels ingressos d'explotació (per 100) | -0,8 | -0,13 |
| Cash flow generat (per 100) | 0,9 | 2,35 |
| Rendibilitat econòmica (per 100) | -1,4 | -0,13 |
| Solvència (per 100) | 69,6 | 128,4 |
| Liquiditat (per 100) | 48,0 | 96,0 |
| Endeutament (%) | 143,7 | 77,9 |
| Ingrés per UME assistencial (sense MHDA) | 1.811 | 2.234 |
| Cost per UME assistencial (sense MHDA) | 1.861 | 2.363 |
| Productivitat ajustada del personal assistencial equivalent | 48,5 | 37,5 |

| Docència | Valor del centre | Catalunya (SISCAT) |
|---|------------------|--------------------|
| Mitjana de les puntuacions dels tres primers MIR que han triat l'hospital | -- | -- |
| Mitjana de les puntuacions dels tres primers residents d'infermeria que han triat l'hospita | -- | -- |

| Tecnologies de la Informació | Valor del centre | Catalunya (SISCAT) |
|---|------------------|--------------------|
| Professionals per dispositiu assistencial | 0,6 | 1,2 |
| Dispositius assistencials mòbils (%) | 11,7 | 11,1 |
| Digitalització i ús de l'HCE d'AE (%) | 81,8 | 76,1 |

La Central de Resultats de l'hospital

Hospital Sant Pau i Santa Tecla



| Atenció centrada en el pacient | Valor del centre | Catalunya (SISCAT) |
|---|------------------|--------------------|
| Índex de satisfacció a les consultes externes | 7,7 | 7,8 |
| Índex de fidelitat a les consultes externes | 78,9 | 82,9 |

■ Nivell d'excel·lència (≥ 9 o al 90%)
■ Nivell de millora (< 7 o al 70%)

| Adequació | Valor del centre | Catalunya (SISCAT) |
|---|------------------|--------------------|
| Ingressos urgents (%) | 66,2 | 66,2 |
| Urgències ingressades (%) | 8,3 | 12,0 |
| Cesàries (%) | 23,9 | 23,5 |
| Pneumonies sense complicacions (%) | 13,1 | 10,1 |
| Nadons amb gran prematuritat (%) | 0,10 | 1,73 |
| Pacients en codi infart atesos en menys de 120 minuts (ECG-baló) | -- | 62,8 |
| Temps entrada sala-baló (ndiana en minuts) | -- | 24 |
| Temps porta-agulla en trombólisi intravenosa per ictus isquèmic (mediana en minuts) | -- | 48 |

| Efectivitat | Valor del centre | Catalunya (SISCAT) | Índex ajustat |
|---|------------------|--------------------|---------------|
| Mortalitat total a 30 dies per malalties seleccionades | 9,8 | 11,2 | 0,98 |
| Mortalitat hospitalària (a l'alta) per malalties seleccionades | 7,1 | 8,1 | 0,99 |
| Mortalitat total a 30 dies per IAMEST | 5,5 | 8,0 | 0,81 |
| Mortalitat hospitalària (a l'alta) per IAMEST | 3,6 | 6,2 | 0,68 |
| Mortalitat total a 30 dies per ICC | 11,2 | 12,1 | 0,95 |
| Mortalitat hospitalària (a l'alta) per ICC | 7,7 | 8,5 | 0,92 |
| Mortalitat total a 30 dies per ictus | 14,4 | 17,0 | 0,94 |
| Mortalitat hospitalària (a l'alta) per ictus | 10,0 | 12,9 | 0,87 |
| Mortalitat total a 30 dies per fractura de coll de fèmur | 2,3 | 6,8 | 0,32 |
| Mortalitat hospitalària (a l'alta) per per fractura de coll de fèmur | 1,4 | 4,6 | 0,27 |
| Reingressos a 30 dies per causes seleccionades | 7,5 | 9,6 | 0,91 |
| Reingressos a 30 dies per complicacions de la diabetis | 1,2 | 5,7 | 0,54 |
| Reingressos a 30 dies per MPOC | 13,4 | 16,0 | 0,89 |
| Reingressos a 30 dies per ICC | 14,9 | 14,0 | 1,00 |
| Percentatge d'embolisme pulmonar | 0,08 | 0,14 | 0,65 |
| Mortalitat a 3 mesos en trombólisi intravenosa aïllada per ictus isquèmic | -- | 16,0 | -- |
| Supervivència a 3 mesos amb recuperació completa en trombólisi intravenosa aïllada per ictus isquèmic | -- | -- | -- |

■ Valor favorable respecte la mitjana de Catalunya (20%). Excepte la mortalitat i les úlceres per pressió on s'aplica IC 95%
■ Valor desfavorable respecte la mitjana de Catalunya (20%). Excepte la mortalitat i les úlceres per pressió on s'aplica IC 95%

| Eficiència | Valor del centre | Catalunya (SISCAT) |
|---|------------------|--------------------|
| Índex de substitució de CMA | 61,5 | 58,4 |
| Raó d'ambulatorització estàndard | 1,00 | 1,00 |
| Estada mitjana de l'atenció hospitalària | 5,5 | 6,1 |
| Estada mitjana per insuficiència cardíaca | 7,0 | 7,4 |
| Estada mitjana per fractura coll de fèmur | 12,0 | 10,5 |
| Raó de funcionament estàndard | 1,10 | 1,00 |

| Seguretat | Valor del centre | Catalunya (SISCAT) | Índex ajustat |
|---|------------------|--------------------|---------------|
| Bacterièmia de catèter venós | 0,14 | 0,19 | -- |
| Bacterièmia de catèter venós central associada a la nutrició parenteral | NA | 1,68 | -- |
| Infecció de localització quirúrgica d'òrgan-espai en la cirurgia electiva de recte | 19,2 | 10,7 | -- |
| Infecció de localització quirúrgica d'òrgan-espai en la cirurgia electiva de colon | 12,1 | 7,2 | -- |
| Infecció de localització quirúrgica d'òrgan-espai en la cirurgia protètica de genoll (2013) | 2,56 | 1,29 | -- |
| Mortalitat en GRD de baixa mortalitat | 0,06 | 0,08 | 1,21 |
| Mortalitat en pacients que han desenvolupat complicacions | 21,1 | 25,3 | 1,01 |
| Úlceres per pressió | 0,41 | 0,65 | 0,62 |

■ Valor favorable respecte la mitjana de Catalunya (20%). Excepte la mortalitat i les úlceres per pressió on s'aplica IC 95%
■ Valor desfavorable respecte la mitjana de Catalunya (20%). Excepte la mortalitat i les úlceres per pressió on s'aplica IC 95%

La Central de Resultats de l'hospital

Hospital Sant Pau i Santa Tecla



| Sostenibilitat econòmica | Valor del centre | Catalunya (SISCAT) |
|---|------------------|--------------------|
| Pes de l'atenció hospitalària (%) | 100,0 | -- |
| Rendibilitat dels ingressos d'explotació (per 100) | -3,7 | -0,13 |
| Cash flow generat (per 100) | 0,3 | 2,35 |
| Rendibilitat econòmica (per 100) | -2,6 | -0,13 |
| Solvència (per 100) | 113,0 | 128,4 |
| Liquiditat (per 100) | 109,6 | 96,0 |
| Endeutament (%) | 88,5 | 77,9 |
| Ingrés per UME assistencial (sense MHDA) | 2.074 | 2.234 |
| Cost per UME assistencial (sense MHDA) | 2.310 | 2.363 |
| Productivitat ajustada del personal assistencial equivalent | 42,7 | 37,5 |

| Docència | Valor del centre | Catalunya (SISCAT) |
|---|------------------|--------------------|
| Mitjana de les puntuacions dels tres primers MIR que han triat l'hospital | -- | -- |
| Mitjana de les puntuacions dels tres primers residents d'infermeria que han triat l'hospita | -- | -- |

| Tecnologies de la Informació | Valor del centre | Catalunya (SISCAT) |
|---|------------------|--------------------|
| Professionals per dispositiu assistencial | -- | 1,2 |
| Dispositius assistencials mòbils (%) | -- | 11,1 |
| Digitalització i ús de l'HCE d'AE (%) | -- | 76,1 |

La Central de Resultats de l'hospital

Hospital Sant Rafael



| Atenció centrada en el pacient | Valor del centre | Catalunya (SISCAT) |
|---|------------------|--------------------|
| Índex de satisfacció a les consultes externes | -- | 7,8 |
| Índex de fidelitat a les consultes externes | -- | 82,9 |

■ Nivell d'excel·lència (≥ 9 o al 90%)
■ Nivell de millora (< 7 o al 70%)

| Adequació | Valor del centre | Catalunya (SISCAT) |
|---|------------------|--------------------|
| Ingressos urgents (%) | 59,1 | 66,2 |
| Urgències ingressades (%) | -- | 12,0 |
| Cesàries (%) | -- | 23,5 |
| Pneumonies sense complicacions (%) | 2,6 | 10,1 |
| Nadons amb gran prematuritat (%) | -- | 1,73 |
| Pacients en codi infart atesos en menys de 120 minuts (ECG-baló) | -- | 62,8 |
| Temps entrada sala-baló (ndiana en minuts) | -- | 24 |
| Temps porta-agulla en trombolisi intravenosa per ictus isquèmic (mediana en minuts) | -- | 48 |

| Efectivitat | Valor del centre | Catalunya (SISCAT) | Índex ajustat |
|---|------------------|--------------------|---------------|
| Mortalitat total a 30 dies per malalties seleccionades | 7,1 | 11,2 | 0,53 |
| Mortalitat hospitalària (a l'alta) per malalties seleccionades | 5,0 | 8,1 | 0,54 |
| Mortalitat total a 30 dies per IAMEST | -- | 8,0 | -- |
| Mortalitat hospitalària (a l'alta) per IAMEST | -- | 6,2 | -- |
| Mortalitat total a 30 dies per ICC | 6,0 | 12,1 | 0,45 |
| Mortalitat hospitalària (a l'alta) per ICC | 4,5 | 8,5 | 0,48 |
| Mortalitat total a 30 dies per ictus | -- | 17,0 | -- |
| Mortalitat hospitalària (a l'alta) per ictus | -- | 12,9 | -- |
| Mortalitat total a 30 dies per fractura de coll de fèmur | -- | 6,8 | -- |
| Mortalitat hospitalària (a l'alta) per per fractura de coll de fèmur | -- | 4,6 | -- |
| Reingressos a 30 dies per causes seleccionades | 4,4 | 9,6 | 0,35 |
| Reingressos a 30 dies per complicacions de la diabetis | -- | 5,7 | -- |
| Reingressos a 30 dies per MPOC | 5,7 | 16,0 | 0,37 |
| Reingressos a 30 dies per ICC | 5,1 | 14,0 | 0,38 |
| Percentatge d'embolisme pulmonar | 0,04 | 0,14 | 0,71 |
| Mortalitat a 3 mesos en trombolisi intravenosa aïllada per ictus isquèmic | -- | 16,0 | -- |
| Supervivència a 3 mesos amb recuperació completa en trombolisi intravenosa aïllada per ictus isquèmic | -- | -- | -- |

■ Valor favorable respecte la mitjana de Catalunya (20%). Excepte la mortalitat i les úlceres per pressió on s'aplica IC 95%
■ Valor desfavorable respecte la mitjana de Catalunya (20%). Excepte la mortalitat i les úlceres per pressió on s'aplica IC 95%

| Eficiència | Valor del centre | Catalunya (SISCAT) |
|---|------------------|--------------------|
| Índex de substitució de CMA | 66,6 | 58,4 |
| Raó d'ambulatorització estàndard | 0,93 | 1,00 |
| Estada mitjana de l'atenció hospitalària | 5,4 | 6,1 |
| Estada mitjana per insuficiència cardíaca | 7,3 | 7,4 |
| Estada mitjana per fractura coll de fèmur | -- | 10,5 |
| Raó de funcionament estàndard | 0,97 | 1,00 |

| Seguretat | Valor del centre | Catalunya (SISCAT) | Índex ajustat |
|---|------------------|--------------------|---------------|
| Bacterièmia de catèter venós | 0,11 | 0,19 | -- |
| Bacterièmia de catèter venós central associada a la nutrició parenteral | NA | 1,68 | -- |
| Infecció de localització quirúrgica d'òrgan-espai en la cirurgia electiva de recte | -- | 10,7 | -- |
| Infecció de localització quirúrgica d'òrgan-espai en la cirurgia electiva de colon | 6,7 | 7,2 | -- |
| Infecció de localització quirúrgica d'òrgan-espai en la cirurgia protètica de genoll (2013) | 2,25 | 1,29 | -- |
| Mortalitat en GRD de baixa mortalitat | 0,02 | 0,08 | 0,71 |
| Mortalitat en pacients que han desenvolupat complicacions | -- | 25,3 | -- |
| Úlceres per pressió | 0,00 | 0,65 | 0,00 |

■ Valor favorable respecte la mitjana de Catalunya (20%). Excepte la mortalitat i les úlceres per pressió on s'aplica IC 95%
■ Valor desfavorable respecte la mitjana de Catalunya (20%). Excepte la mortalitat i les úlceres per pressió on s'aplica IC 95%

La Central de Resultats de l'hospital

Hospital Sant Rafael



| Sostenibilitat econòmica | Valor del centre | Catalunya (SISCAT) |
|---|------------------|--------------------|
| Pes de l'atenció hospitalària (%) | 88,2 | -- |
| Rendibilitat dels ingressos d'explotació (per 100) | 2,1 | -0,13 |
| Cash flow generat (per 100) | 8,1 | 2,35 |
| Rendibilitat econòmica (per 100) | 2,3 | -0,13 |
| Solvència (per 100) | 147,3 | 128,4 |
| Liquiditat (per 100) | 203,4 | 96,0 |
| Endeutament (%) | 67,9 | 77,9 |
| Ingrés per UME assistencial (sense MHDA) | 2.103 | 2.234 |
| Cost per UME assistencial (sense MHDA) | 2.094 | 2.363 |
| Productivitat ajustada del personal assistencial equivalent | 46,6 | 37,5 |

| Docència | Valor del centre | Catalunya (SISCAT) |
|---|------------------|--------------------|
| Mitjana de les puntuacions dels tres primers MIR que han triat l'hospital | -- | -- |
| Mitjana de les puntuacions dels tres primers residents d'infermeria que han triat l'hospita | -- | -- |

| Tecnologies de la Informació | Valor del centre | Catalunya (SISCAT) |
|---|------------------|--------------------|
| Professionals per dispositiu assistencial | 0,2 | 1,2 |
| Dispositius assistencials mòbils (%) | 30,0 | 11,1 |
| Digitalització i ús de l'HCE d'AE (%) | 0,0 | 76,1 |

La Central de Resultats de l'hospital

Hospital Santa Caterina



| Atenció centrada en el pacient | Valor del centre | Catalunya (SISCAT) |
|---|------------------|--------------------|
| Índex de satisfacció a les consultes externes | 7,9 | 7,8 |
| Índex de fidelitat a les consultes externes | 79,7 | 82,9 |

■ Nivell d'excel·lència (≥ 9 o al 90%)
■ Nivell de millora (< 7 o al 70%)

| Adequació | Valor del centre | Catalunya (SISCAT) |
|---|------------------|--------------------|
| Ingressos urgents (%) | 69,8 | 66,2 |
| Urgències ingressades (%) | 13,5 | 12,0 |
| Cesàries (%) | 15,2 | 23,5 |
| Pneumonies sense complicacions (%) | 8,4 | 10,1 |
| Nadons amb gran prematuritat (%) | 0,00 | 1,73 |
| Pacients en codi infart atesos en menys de 120 minuts (ECG-baló) | -- | 62,8 |
| Temps entrada sala-baló (ndiana en minuts) | -- | 24 |
| Temps porta-agulla en trombòlisi intravenosa per ictus isquèmic (mediana en minuts) | -- | 48 |

| Efectivitat | Valor del centre | Catalunya (SISCAT) | Índex ajustat |
|---|------------------|--------------------|---------------|
| Mortalitat total a 30 dies per malalties seleccionades | 12,5 | 11,2 | 1,16 |
| Mortalitat hospitalària (a l'alta) per malalties seleccionades | 7,3 | 8,1 | 0,99 |
| Mortalitat total a 30 dies per IAMEST | -- | 8,0 | -- |
| Mortalitat hospitalària (a l'alta) per IAMEST | -- | 6,2 | -- |
| Mortalitat total a 30 dies per ICC | 16,7 | 12,1 | 1,36 |
| Mortalitat hospitalària (a l'alta) per ICC | 10,0 | 8,5 | 1,17 |
| Mortalitat total a 30 dies per ictus | 14,9 | 17,0 | 0,97 |
| Mortalitat hospitalària (a l'alta) per ictus | 7,8 | 12,9 | 0,76 |
| Mortalitat total a 30 dies per fractura de coll de fèmur | 5,6 | 6,8 | 0,88 |
| Mortalitat hospitalària (a l'alta) per per fractura de coll de fèmur | 3,4 | 4,6 | 0,82 |
| Reingressos a 30 dies per causes seleccionades | 8,9 | 9,6 | 0,92 |
| Reingressos a 30 dies per complicacions de la diabetis | 10,8 | 5,7 | 1,57 |
| Reingressos a 30 dies per MPOC | 13,8 | 16,0 | 0,91 |
| Reingressos a 30 dies per ICC | 13,1 | 14,0 | 1,02 |
| Percentatge d'embolisme pulmonar | 0,11 | 0,14 | 0,97 |
| Mortalitat a 3 mesos en trombòlisi intravenosa aïllada per ictus isquèmic | -- | 16,0 | -- |
| Supervivència a 3 mesos amb recuperació completa en trombòlisi intravenosa aïllada per ictus isquèmic | -- | -- | -- |

■ Valor favorable respecte la mitjana de Catalunya (20%). Excepte la mortalitat i les úlceres per pressió on s'aplica IC 95%
■ Valor desfavorable respecte la mitjana de Catalunya (20%). Excepte la mortalitat i les úlceres per pressió on s'aplica IC 95%

| Eficiència | Valor del centre | Catalunya (SISCAT) |
|---|------------------|--------------------|
| Índex de substitució de CMA | 59,3 | 58,4 |
| Raó d'ambulatorització estàndard | 0,96 | 1,00 |
| Estada mitjana de l'atenció hospitalària | 4,4 | 6,1 |
| Estada mitjana per insuficiència cardíaca | 6,3 | 7,4 |
| Estada mitjana per fractura coll de fèmur | 8,9 | 10,5 |
| Raó de funcionament estàndard | 1,00 | 1,00 |

| Seguretat | Valor del centre | Catalunya (SISCAT) | Índex ajustat |
|---|------------------|--------------------|---------------|
| Bacterièmia de catèter venós | 0,08 | 0,19 | -- |
| Bacterièmia de catèter venós central associada a la nutrició parenteral | -- | 1,68 | -- |
| Infecció de localització quirúrgica d'òrgan-espai en la cirurgia electiva de recte | -- | 10,7 | -- |
| Infecció de localització quirúrgica d'òrgan-espai en la cirurgia electiva de colon | 4,8 | 7,2 | -- |
| Infecció de localització quirúrgica d'òrgan-espai en la cirurgia protètica de genoll (2013) | 2,01 | 1,29 | -- |
| Mortalitat en GRD de baixa mortalitat | 0,07 | 0,08 | 1,59 |
| Mortalitat en pacients que han desenvolupat complicacions | 4,5 | 25,3 | 0,30 |
| Úlceres per pressió | 0,79 | 0,65 | 1,16 |

■ Valor favorable respecte la mitjana de Catalunya (20%). Excepte la mortalitat i les úlceres per pressió on s'aplica IC 95%
■ Valor desfavorable respecte la mitjana de Catalunya (20%). Excepte la mortalitat i les úlceres per pressió on s'aplica IC 95%

La Central de Resultats de l'hospital

Hospital Santa Caterina



| Sostenibilitat econòmica | Valor del centre | Catalunya (SISCAT) |
|---|------------------|--------------------|
| Pes de l'atenció hospitalària (%) | 80,7 | -- |
| Rendibilitat dels ingressos d'explotació (per 100) | 2,0 | -0,13 |
| Cash flow generat (per 100) | 3,1 | 2,35 |
| Rendibilitat econòmica (per 100) | 1,7 | -0,13 |
| Solvència (per 100) | 257,3 | 128,4 |
| Liquiditat (per 100) | 148,1 | 96,0 |
| Endeutament (%) | 38,9 | 77,9 |
| Ingrés per UME assistencial (sense MHDA) | 2.301 | 2.234 |
| Cost per UME assistencial (sense MHDA) | 2.354 | 2.363 |
| Productivitat ajustada del personal assistencial equivalent | 34,0 | 37,5 |

| Docència | Valor del centre | Catalunya (SISCAT) |
|---|------------------|--------------------|
| Mitjana de les puntuacions dels tres primers MIR que han triat l'hospital | -- | -- |
| Mitjana de les puntuacions dels tres primers residents d'infermeria que han triat l'hospita | 368 | -- |

| Tecnologies de la Informació | Valor del centre | Catalunya (SISCAT) |
|---|------------------|--------------------|
| Professionals per dispositiu assistencial | 1,3 | 1,2 |
| Dispositius assistencials mòbils (%) | 6,9 | 11,1 |
| Digitalització i ús de l'HCE d'AE (%) | 67,9 | 76,1 |

La Central de Resultats de l'hospital

Hospital Santa Maria



| Atenció centrada en el pacient | Valor del centre | Catalunya (SISCAT) |
|---|------------------|--------------------|
| Índex de satisfacció a les consultes externes | -- | 7,8 |
| Índex de fidelitat a les consultes externes | -- | 82,9 |

■ Nivell d'excel·lència (≥ 9 o al 90%)
■ Nivell de millora (< 7 o al 70%)

| Adequació | Valor del centre | Catalunya (SISCAT) |
|---|------------------|--------------------|
| Ingressos urgents (%) | 19,1 | 66,2 |
| Urgències ingressades (%) | 9,3 | 12,0 |
| Cesàries (%) | -- | 23,5 |
| Pneumonies sense complicacions (%) | 0,8 | 10,1 |
| Nadons amb gran prematuritat (%) | -- | 1,73 |
| Pacients en codi infart atesos en menys de 120 minuts (ECG-baló) | -- | 62,8 |
| Temps entrada sala-baló (ndiana en minuts) | -- | 24 |
| Temps porta-agulla en trombolisi intravenosa per ictus isquèmic (mediana en minuts) | -- | 48 |

| Efectivitat | Valor del centre | Catalunya (SISCAT) | Índex ajustat |
|---|------------------|--------------------|---------------|
| Mortalitat total a 30 dies per malalties seleccionades | 18,6 | 11,2 | 1,28 |
| Mortalitat hospitalària (a l'alta) per malalties seleccionades | 13,9 | 8,1 | 1,36 |
| Mortalitat total a 30 dies per IAMEST | -- | 8,0 | -- |
| Mortalitat hospitalària (a l'alta) per IAMEST | -- | 6,2 | -- |
| Mortalitat total a 30 dies per ICC | 16,9 | 12,1 | 1,25 |
| Mortalitat hospitalària (a l'alta) per ICC | 12,6 | 8,5 | 1,34 |
| Mortalitat total a 30 dies per ictus | 31,1 | 17,0 | 1,38 |
| Mortalitat hospitalària (a l'alta) per ictus | 20,2 | 12,9 | 1,24 |
| Mortalitat total a 30 dies per fractura de coll de fèmur | -- | 6,8 | -- |
| Mortalitat hospitalària (a l'alta) per per fractura de coll de fèmur | -- | 4,6 | -- |
| Reingressos a 30 dies per causes seleccionades | 6,2 | 9,6 | 0,65 |
| Reingressos a 30 dies per complicacions de la diabetis | -- | 5,7 | -- |
| Reingressos a 30 dies per MPOC | 6,7 | 16,0 | 0,69 |
| Reingressos a 30 dies per ICC | 7,4 | 14,0 | 0,67 |
| Percentatge d'embolisme pulmonar | 0,05 | 0,14 | 0,66 |
| Mortalitat a 3 mesos en trombolisi intravenosa aïllada per ictus isquèmic | -- | 16,0 | -- |
| Supervivència a 3 mesos amb recuperació completa en trombolisi intravenosa aïllada per ictus isquèmic | -- | -- | -- |

■ Valor favorable IC 95%
■ Valor desfavorable IC 95%

| Eficiència | Valor del centre | Catalunya (SISCAT) |
|---|------------------|--------------------|
| Índex de substitució de CMA | 65,7 | 58,4 |
| Raó d'ambulatorització estàndard | 1,08 | 1,00 |
| Estada mitjana de l'atenció hospitalària | 8,9 | 6,1 |
| Estada mitjana per insuficiència cardíaca | 8,4 | 7,4 |
| Estada mitjana per fractura coll de fèmur | -- | 10,5 |
| Raó de funcionament estàndard | 1,09 | 1,00 |

| Seguretat | Valor del centre | Catalunya (SISCAT) | Índex ajustat |
|---|------------------|--------------------|---------------|
| Bacterièmia de catèter venós | -- | 0,19 | -- |
| Bacterièmia de catèter venós central associada a la nutrició parenteral | -- | 1,68 | -- |
| Infecció de localització quirúrgica d'òrgan-espai en la cirurgia electiva de recte | 0,0 | 10,7 | -- |
| Infecció de localització quirúrgica d'òrgan-espai en la cirurgia electiva de colon | 2,6 | 7,2 | -- |
| Infecció de localització quirúrgica d'òrgan-espai en la cirurgia protètica de genoll (2013) | 0,00 | 1,29 | -- |
| Mortalitat en GRD de baixa mortalitat | 0,04 | 0,08 | 0,90 |
| Mortalitat en pacients que han desenvolupat complicacions | 21,7 | 25,3 | 0,82 |
| Úlceres per pressió | 0,15 | 0,65 | 0,49 |

■ Valor favorable respecte la mitjana de Catalunya (20%). Excepte la mortalitat i les úlceres per pressió on s'aplica IC 95%
■ Valor desfavorable respecte la mitjana de Catalunya (20%). Excepte la mortalitat i les úlceres per pressió on s'aplica IC 95%

La Central de Resultats de l'hospital

Hospital Santa Maria



| Sostenibilitat econòmica | Valor del centre | Catalunya (SISCAT) |
|---|------------------|--------------------|
| Pes de l'atenció hospitalària (%) | 72,4 | -- |
| Rendibilitat dels ingressos d'explotació (per 100) | 0,1 | -0,13 |
| Cash flow generat (per 100) | 2,6 | 2,35 |
| Rendibilitat econòmica (per 100) | 0,1 | -0,13 |
| Solvència (per 100) | 208,2 | 128,4 |
| Liquiditat (per 100) | 121,2 | 96,0 |
| Endeutament (%) | 48,0 | 77,9 |
| Ingrés per UME assistencial (sense MHDA) | 2.064 | 2.234 |
| Cost per UME assistencial (sense MHDA) | 2.398 | 2.363 |
| Productivitat ajustada del personal assistencial equivalent | 34,2 | 37,5 |

| Docència | Valor del centre | Catalunya (SISCAT) |
|---|------------------|--------------------|
| Mitjana de les puntuacions dels tres primers MIR que han triat l'hospital | -- | -- |
| Mitjana de les puntuacions dels tres primers residents d'infermeria que han triat l'hospita | 5.797 | -- |

| Tecnologies de la Informació | Valor del centre | Catalunya (SISCAT) |
|---|------------------|--------------------|
| Professionals per dispositiu assistencial | 0,8 | 1,2 |
| Dispositius assistencials mòbils (%) | 5,0 | 11,1 |
| Digitalització i ús de l'HCE d'AE (%) | 88,5 | 76,1 |

La Central de Resultats de l'hospital

Pius Hospital de Valls



| Atenció centrada en el pacient | Valor del centre | Catalunya (SISCAT) |
|---|------------------|--------------------|
| Índex de satisfacció a les consultes externes | 7,6 | 7,8 |
| Índex de fidelitat a les consultes externes | 82,5 | 82,9 |

■ Nivell d'excel·lència (≥ 9 o al 90%)
■ Nivell de millora (< 7 o al 70%)

| Adequació | Valor del centre | Catalunya (SISCAT) |
|---|------------------|--------------------|
| Ingressos urgents (%) | 78,2 | 66,2 |
| Urgències ingressades (%) | 11,3 | 12,0 |
| Cesàries (%) | 23,6 | 23,5 |
| Pneumonies sense complicacions (%) | 19,9 | 10,1 |
| Nadons amb gran prematuritat (%) | 0,26 | 1,73 |
| Pacients en codi infart atesos en menys de 120 minuts (ECG-baló) | -- | 62,8 |
| Temps entrada sala-baló (ndiana en minuts) | -- | 24 |
| Temps porta-agulla en trombólisi intravenosa per ictus isquèmic (mediana en minuts) | -- | 48 |

| Efectivitat | Valor del centre | Catalunya (SISCAT) | Índex ajustat |
|---|------------------|--------------------|---------------|
| Mortalitat total a 30 dies per malalties seleccionades | 14,2 | 11,2 | 1,17 |
| Mortalitat hospitalària (a l'alta) per malalties seleccionades | 9,7 | 8,1 | 1,17 |
| Mortalitat total a 30 dies per IAMEST | -- | 8,0 | -- |
| Mortalitat hospitalària (a l'alta) per IAMEST | -- | 6,2 | -- |
| Mortalitat total a 30 dies per ICC | 23,2 | 12,1 | 1,74 |
| Mortalitat hospitalària (a l'alta) per ICC | 16,9 | 8,5 | 1,83 |
| Mortalitat total a 30 dies per ictus | 14,4 | 17,0 | 0,83 |
| Mortalitat hospitalària (a l'alta) per ictus | 7,2 | 12,9 | 0,62 |
| Mortalitat total a 30 dies per fractura de coll de fèmur | 6,8 | 6,8 | 0,87 |
| Mortalitat hospitalària (a l'alta) per per fractura de coll de fèmur | 5,5 | 4,6 | 1,03 |
| Reingressos a 30 dies per causes seleccionades | 8,5 | 9,6 | 1,04 |
| Reingressos a 30 dies per complicacions de la diabetis | -- | 5,7 | -- |
| Reingressos a 30 dies per MPOC | 17,4 | 16,0 | 1,13 |
| Reingressos a 30 dies per ICC | 16,4 | 14,0 | 1,27 |
| Percentatge d'embolisme pulmonar | 0,12 | 0,14 | 1,05 |
| Mortalitat a 3 mesos en trombólisi intravenosa aïllada per ictus isquèmic | -- | 16,0 | -- |
| Supervivència a 3 mesos amb recuperació completa en trombólisi intravenosa aïllada per ictus isquèmic | -- | -- | -- |

■ Valor favorable respecte la mitjana de Catalunya (20%). Excepte la mortalitat i les úlceres per pressió on s'aplica IC 95%
■ Valor desfavorable respecte la mitjana de Catalunya (20%). Excepte la mortalitat i les úlceres per pressió on s'aplica IC 95%

| Eficiència | Valor del centre | Catalunya (SISCAT) |
|---|------------------|--------------------|
| Índex de substitució de CMA | 63,8 | 58,4 |
| Raó d'ambulatorització estàndard | 1,06 | 1,00 |
| Estada mitjana de l'atenció hospitalària | 3,8 | 6,1 |
| Estada mitjana per insuficiència cardíaca | 5,7 | 7,4 |
| Estada mitjana per fractura coll de fèmur | 10,0 | 10,5 |
| Raó de funcionament estàndard | 0,97 | 1,00 |

| Seguretat | Valor del centre | Catalunya (SISCAT) | Índex ajustat |
|---|------------------|--------------------|---------------|
| Bacterièmia de catèter venós | 0,11 | 0,19 | -- |
| Bacterièmia de catèter venós central associada a la nutrició parenteral | NA | 1,68 | -- |
| Infecció de localització quirúrgica d'òrgan-espai en la cirurgia electiva de recte | -- | 10,7 | -- |
| Infecció de localització quirúrgica d'òrgan-espai en la cirurgia electiva de colon | 15,0 | 7,2 | -- |
| Infecció de localització quirúrgica d'òrgan-espai en la cirurgia protètica de genoll (2013) | 0,00 | 1,29 | -- |
| Mortalitat en GRD de baixa mortalitat | 0,00 | 0,08 | 0,00 |
| Mortalitat en pacients que han desenvolupat complicacions | 26,5 | 25,3 | 1,24 |
| Úlceres per pressió | 1,12 | 0,65 | 1,31 |

■ Valor favorable respecte la mitjana de Catalunya (20%). Excepte la mortalitat i les úlceres per pressió on s'aplica IC 95%
■ Valor desfavorable respecte la mitjana de Catalunya (20%). Excepte la mortalitat i les úlceres per pressió on s'aplica IC 95%

La Central de Resultats de l'hospital

Pius Hospital de Valls



| Sostenibilitat econòmica | Valor del centre | Catalunya (SISCAT) |
|---|------------------|--------------------|
| Pes de l'atenció hospitalària (%) | 82,1 | -- |
| Rendibilitat dels ingressos d'explotació (per 100) | 1,8 | -0,13 |
| Cash flow generat (per 100) | 4,8 | 2,35 |
| Rendibilitat econòmica (per 100) | 3,5 | -0,13 |
| Solvència (per 100) | 112,5 | 128,4 |
| Liquiditat (per 100) | 98,7 | 96,0 |
| Endeutament (%) | 88,9 | 77,9 |
| Ingrés per UME assistencial (sense MHDA) | 2.104 | 2.234 |
| Cost per UME assistencial (sense MHDA) | 2.214 | 2.363 |
| Productivitat ajustada del personal assistencial equivalent | 37,2 | 37,5 |

| Docència | Valor del centre | Catalunya (SISCAT) |
|---|------------------|--------------------|
| Mitjana de les puntuacions dels tres primers MIR que han triat l'hospital | -- | -- |
| Mitjana de les puntuacions dels tres primers residents d'infermeria que han triat l'hospita | -- | -- |

| Tecnologies de la Informació | Valor del centre | Catalunya (SISCAT) |
|---|------------------|--------------------|
| Professionals per dispositiu assistencial | 0,4 | 1,2 |
| Dispositius assistencials mòbils (%) | 2,3 | 11,1 |
| Digitalització i ús de l'HCE d'AE (%) | 73,9 | 76,1 |

La Central de Resultats de l'hospital

Hospital Plató



| Atenció centrada en el pacient | Valor del centre | Catalunya (SISCAT) |
|---|------------------|--------------------|
| Índex de satisfacció a les consultes externes | -- | 7,8 |
| Índex de fidelitat a les consultes externes | -- | 82,9 |

■ Nivell d'excel·lència (≥ 9 o al 90%)
■ Nivell de millora (< 7 o al 70%)

| Adequació | Valor del centre | Catalunya (SISCAT) |
|---|------------------|--------------------|
| Ingressos urgents (%) | 28,8 | 66,2 |
| Urgències ingressades (%) | 11,3 | 12,0 |
| Cesàries (%) | -- | 23,5 |
| Pneumonies sense complicacions (%) | 11,2 | 10,1 |
| Nadons amb gran prematuritat (%) | -- | 1,73 |
| Pacients en codi infart atesos en menys de 120 minuts (ECG-baló) | -- | 62,8 |
| Temps entrada sala-baló (ndiana en minuts) | -- | 24 |
| Temps porta-agulla en trombólisi intravenosa per ictus isquèmic (mediana en minuts) | -- | 48 |

| Efectivitat | Valor del centre | Catalunya (SISCAT) | Índex ajustat |
|---|------------------|--------------------|---------------|
| Mortalitat total a 30 dies per malalties seleccionades | 12,2 | 11,2 | 0,94 |
| Mortalitat hospitalària (a l'alta) per malalties seleccionades | 10,1 | 8,1 | 1,13 |
| Mortalitat total a 30 dies per IAMEST | -- | 8,0 | -- |
| Mortalitat hospitalària (a l'alta) per IAMEST | -- | 6,2 | -- |
| Mortalitat total a 30 dies per ICC | 17,0 | 12,1 | 1,13 |
| Mortalitat hospitalària (a l'alta) per ICC | 14,1 | 8,5 | 1,35 |
| Mortalitat total a 30 dies per ictus | 9,6 | 17,0 | 0,44 |
| Mortalitat hospitalària (a l'alta) per ictus | 7,4 | 12,9 | 0,48 |
| Mortalitat total a 30 dies per fractura de coll de fèmur | 3,8 | 6,8 | 0,61 |
| Mortalitat hospitalària (a l'alta) per per fractura de coll de fèmur | 2,9 | 4,6 | 0,71 |
| Reingressos a 30 dies per causes seleccionades | 10,0 | 9,6 | 1,02 |
| Reingressos a 30 dies per complicacions de la diabetis | 7,7 | 5,7 | 1,38 |
| Reingressos a 30 dies per MPOC | 16,4 | 16,0 | 1,10 |
| Reingressos a 30 dies per ICC | 13,2 | 14,0 | 1,01 |
| Percentatge d'embolisme pulmonar | 0,05 | 0,14 | 0,70 |
| Mortalitat a 3 mesos en trombólisi intravenosa aïllada per ictus isquèmic | -- | 16,0 | -- |
| Supervivència a 3 mesos amb recuperació completa en trombólisi intravenosa aïllada per ictus isquèmic | -- | -- | -- |

■ Valor favorable respecte la mitjana de Catalunya (20%). Excepte la mortalitat i les úlceres per pressió on s'aplica IC 95%
■ Valor desfavorable respecte la mitjana de Catalunya (20%). Excepte la mortalitat i les úlceres per pressió on s'aplica IC 95%

| Eficiència | Valor del centre | Catalunya (SISCAT) |
|---|------------------|--------------------|
| Índex de substitució de CMA | 72,8 | 58,4 |
| Raó d'ambulatorització estàndard | 1,06 | 1,00 |
| Estada mitjana de l'atenció hospitalària | 6,1 | 6,1 |
| Estada mitjana per insuficiència cardíaca | 7,9 | 7,4 |
| Estada mitjana per fractura coll de fèmur | 11,1 | 10,5 |
| Raó de funcionament estàndard | 0,94 | 1,00 |

| Seguretat | Valor del centre | Catalunya (SISCAT) | Índex ajustat |
|---|------------------|--------------------|---------------|
| Bacterièmia de catèter venós | -- | 0,19 | -- |
| Bacterièmia de catèter venós central associada a la nutrició parenteral | -- | 1,68 | -- |
| Infecció de localització quirúrgica d'òrgan-espai en la cirurgia electiva de recte | -- | 10,7 | -- |
| Infecció de localització quirúrgica d'òrgan-espai en la cirurgia electiva de colon | NA | 7,2 | -- |
| Infecció de localització quirúrgica d'òrgan-espai en la cirurgia protètica de genoll (2013) | 0,00 | 1,29 | -- |
| Mortalitat en GRD de baixa mortalitat | 0,10 | 0,08 | 3,70 |
| Mortalitat en pacients que han desenvolupat complicacions | 21,0 | 25,3 | 0,77 |
| Úlceres per pressió | 0,85 | 0,65 | 0,88 |

■ Valor favorable respecte la mitjana de Catalunya (20%). Excepte la mortalitat i les úlceres per pressió on s'aplica IC 95%
■ Valor desfavorable respecte la mitjana de Catalunya (20%). Excepte la mortalitat i les úlceres per pressió on s'aplica IC 95%

La Central de Resultats de l'hospital

Hospital Plató



| Sostenibilitat econòmica | Valor del centre | Catalunya (SISCAT) |
|---|------------------|--------------------|
| Pes de l'atenció hospitalària (%) | 100,0 | -- |
| Rendibilitat dels ingressos d'explotació (per 100) | 9,3 | -0,13 |
| Cash flow generat (per 100) | 16,1 | 2,35 |
| Rendibilitat econòmica (per 100) | 8,4 | -0,13 |
| Solvència (per 100) | 116,0 | 128,4 |
| Liquiditat (per 100) | 101,6 | 96,0 |
| Endeutament (%) | 86,2 | 77,9 |
| Ingrés per UME assistencial (sense MHDA) | 2.077 | 2.234 |
| Cost per UME assistencial (sense MHDA) | 2.072 | 2.363 |
| Productivitat ajustada del personal assistencial equivalent | 54,4 | 37,5 |

| Docència | Valor del centre | Catalunya (SISCAT) |
|---|------------------|--------------------|
| Mitjana de les puntuacions dels tres primers MIR que han triat l'hospital | -- | -- |
| Mitjana de les puntuacions dels tres primers residents d'infermeria que han triat l'hospita | -- | -- |

| Tecnologies de la Informació | Valor del centre | Catalunya (SISCAT) |
|---|------------------|--------------------|
| Professionals per dispositiu assistencial | 0,9 | 1,2 |
| Dispositius assistencials mòbils (%) | 1,4 | 11,1 |
| Digitalització i ús de l'HCE d'AE (%) | 70,9 | 76,1 |

La Central de Resultats de l'hospital

Clínica de Ponent



| Atenció centrada en el pacient | Valor del centre | Catalunya (SISCAT) |
|--|------------------|--------------------|
| Índex de satisfacció a les consultes externes | -- | 7,8 |
| Índex de fidelitat a les consultes externes | -- | 82,9 |
| <small> ■ Nivell d'excel·lència (≥ 9 o al 90%) ■ Nivell de millora (< 7 o al 70%) </small> | | |

| Adequació | Valor del centre | Catalunya (SISCAT) |
|---|------------------|--------------------|
| Ingressos urgents (%) | 51,6 | 66,2 |
| Urgències ingressades (%) | -- | 12,0 |
| Cesàries (%) | 28,1 | 23,5 |
| Pneumonies sense complicacions (%) | 11,8 | 10,1 |
| Nadons amb gran prematuritat (%) | 0,00 | 1,73 |
| Pacients en codi infart atesos en menys de 120 minuts (ECG-baló) | -- | 62,8 |
| Temps entrada sala-baló (ndiana en minuts) | -- | 24 |
| Temps porta-agulla en trombólisi intravenosa per ictus isquèmic (mediana en minuts) | -- | 48 |

| Efectivitat | Valor del centre | Catalunya (SISCAT) | Índex ajustat |
|--|------------------|--------------------|---------------|
| Mortalitat total a 30 dies per malalties seleccionades | 10,1 | 11,2 | 0,91 |
| Mortalitat hospitalària (a l'alta) per malalties seleccionades | 9,5 | 8,1 | 1,24 |
| Mortalitat total a 30 dies per IAMEST | -- | 8,0 | -- |
| Mortalitat hospitalària (a l'alta) per IAMEST | -- | 6,2 | -- |
| Mortalitat total a 30 dies per ICC | 11,4 | 12,1 | 0,87 |
| Mortalitat hospitalària (a l'alta) per ICC | 11,4 | 8,5 | 1,26 |
| Mortalitat total a 30 dies per ictus | 15,4 | 17,0 | 0,88 |
| Mortalitat hospitalària (a l'alta) per ictus | 15,4 | 12,9 | 1,24 |
| Mortalitat total a 30 dies per fractura de coll de fèmur | 7,6 | 6,8 | 1,31 |
| Mortalitat hospitalària (a l'alta) per per fractura de coll de fèmur | 4,5 | 4,6 | 1,18 |
| Reingressos a 30 dies per causes seleccionades | -- | 9,6 | -- |
| Reingressos a 30 dies per complicacions de la diabetis | -- | 5,7 | -- |
| Reingressos a 30 dies per MPOC | -- | 16,0 | -- |
| Reingressos a 30 dies per ICC | -- | 14,0 | -- |
| Percentatge d'embolisme pulmonar | 0,04 | 0,14 | 0,76 |
| Mortalitat a 3 mesos en trombólisi intravenosa aïllada per ictus isquèmic | -- | 16,0 | -- |
| Supervivència a 3 mesos amb recuperació completa en trombólisi intravenosa aïllada per ictus isquèmic | -- | -- | -- |
| <small> ■ Valor favorable respecte la mitjana de Catalunya (20%). Excepte la mortalitat i les úlceres per pressió on s'aplica IC 95% ■ Valor desfavorable respecte la mitjana de Catalunya (20%). Excepte la mortalitat i les úlceres per pressió on s'aplica IC 95% </small> | | | |

| Eficiència | Valor del centre | Catalunya (SISCAT) |
|---|------------------|--------------------|
| Índex de substitució de CMA | 78,5 | 58,4 |
| Raó d'ambulatorització estàndard | 1,13 | 1,00 |
| Estada mitjana de l'atenció hospitalària | 5,1 | 6,1 |
| Estada mitjana per insuficiència cardíaca | 7,8 | 7,4 |
| Estada mitjana per fractura coll de fèmur | 8,9 | 10,5 |
| Raó de funcionament estàndard | 0,98 | 1,00 |

| Seguretat | Valor del centre | Catalunya (SISCAT) | Índex ajustat |
|--|------------------|--------------------|---------------|
| Bacterièmia de catèter venós | -- | 0,19 | -- |
| Bacterièmia de catèter venós central associada a la nutrició parenteral | -- | 1,68 | -- |
| Infecció de localització quirúrgica d'òrgan-espai en la cirurgia electiva de recte | NA | 10,7 | -- |
| Infecció de localització quirúrgica d'òrgan-espai en la cirurgia electiva de colon | NA | 7,2 | -- |
| Infecció de localització quirúrgica d'òrgan-espai en la cirurgia protètica de genoll (2013) | 0,99 | 1,29 | -- |
| Mortalitat en GRD de baixa mortalitat | 0,01 | 0,08 | 0,36 |
| Mortalitat en pacients que han desenvolupat complicacions | -- | 25,3 | -- |
| Úlceres per pressió | 0,40 | 0,65 | 0,66 |
| <small> ■ Valor favorable respecte la mitjana de Catalunya (20%). Excepte la mortalitat i les úlceres per pressió on s'aplica IC 95% ■ Valor desfavorable respecte la mitjana de Catalunya (20%). Excepte la mortalitat i les úlceres per pressió on s'aplica IC 95% </small> | | | |

La Central de Resultats de l'hospital

Clínica de Ponent



| Sostenibilitat econòmica | Valor del centre | Catalunya (SISCAT) |
|---|------------------|--------------------|
| Pes de l'atenció hospitalària (%) | 100,0 | -- |
| Rendibilitat dels ingressos d'explotació (per 100) | -5,2 | -0,13 |
| Cash flow generat (per 100) | -2,5 | 2,35 |
| Rendibilitat econòmica (per 100) | -8,0 | -0,13 |
| Solvència (per 100) | 232,2 | 128,4 |
| Liquiditat (per 100) | 171,2 | 96,0 |
| Endeutament (%) | 43,1 | 77,9 |
| Ingrés per UME assistencial (sense MHDA) | 1.668 | 2.234 |
| Cost per UME assistencial (sense MHDA) | 1.777 | 2.363 |
| Productivitat ajustada del personal assistencial equivalent | 50,5 | 37,5 |

| Docència | Valor del centre | Catalunya (SISCAT) |
|---|------------------|--------------------|
| Mitjana de les puntuacions dels tres primers MIR que han triat l'hospital | -- | -- |
| Mitjana de les puntuacions dels tres primers residents d'infermeria que han triat l'hospita | -- | -- |

| Tecnologies de la Informació | Valor del centre | Catalunya (SISCAT) |
|---|------------------|--------------------|
| Professionals per dispositiu assistencial | -- | 1,2 |
| Dispositius assistencials mòbils (%) | -- | 11,1 |
| Digitalització i ús de l'HCE d'AE (%) | -- | 76,1 |

La Central de Resultats de l'hospital

Clínica Terres de l'Ebre



| Atenció centrada en el pacient | Valor del centre | Catalunya (SISCAT) |
|--|------------------|--------------------|
| Índex de satisfacció a les consultes externes | -- | 7,8 |
| Índex de fidelitat a les consultes externes | -- | 82,9 |
| <small> ■ Nivell d'excel·lència (≥ 9 o al 90%) ■ Nivell de millora (< 7 o al 70%) </small> | | |

| Adequació | Valor del centre | Catalunya (SISCAT) |
|---|------------------|--------------------|
| Ingressos urgents (%) | 35,2 | 66,2 |
| Urgències ingressades (%) | 0,4 | 12,0 |
| Cesàries (%) | 56,0 | 23,5 |
| Pneumonies sense complicacions (%) | 10,2 | 10,1 |
| Nadons amb gran prematuritat (%) | 0,00 | 1,73 |
| Pacients en codi infart atesos en menys de 120 minuts (ECG-baló) | -- | 62,8 |
| Temps entrada sala-baló (ndiana en minuts) | -- | 24 |
| Temps porta-agulla en trombòlisi intravenosa per ictus isquèmic (mediana en minuts) | -- | 48 |

| Efectivitat | Valor del centre | Catalunya (SISCAT) | Índex ajustat |
|--|------------------|--------------------|---------------|
| Mortalitat total a 30 dies per malalties seleccionades | 4,2 | 11,2 | 0,40 |
| Mortalitat hospitalària (a l'alta) per malalties seleccionades | 2,8 | 8,1 | 0,38 |
| Mortalitat total a 30 dies per IAMEST | -- | 8,0 | -- |
| Mortalitat hospitalària (a l'alta) per IAMEST | -- | 6,2 | -- |
| Mortalitat total a 30 dies per ICC | 7,3 | 12,1 | 0,61 |
| Mortalitat hospitalària (a l'alta) per ICC | 5,5 | 8,5 | 0,66 |
| Mortalitat total a 30 dies per ictus | -- | 17,0 | -- |
| Mortalitat hospitalària (a l'alta) per ictus | -- | 12,9 | -- |
| Mortalitat total a 30 dies per fractura de coll de fèmur | -- | 6,8 | -- |
| Mortalitat hospitalària (a l'alta) per per fractura de coll de fèmur | -- | 4,6 | -- |
| Reingressos a 30 dies per causes seleccionades | 7,1 | 9,6 | 0,52 |
| Reingressos a 30 dies per complicacions de la diabetis | -- | 5,7 | -- |
| Reingressos a 30 dies per MPOC | -- | 16,0 | -- |
| Reingressos a 30 dies per ICC | 16,7 | 14,0 | 0,78 |
| Percentatge d'embolisme pulmonar | 0,10 | 0,14 | 1,59 |
| Mortalitat a 3 mesos en trombòlisi intravenosa aïllada per ictus isquèmic | -- | 16,0 | -- |
| Supervivència a 3 mesos amb recuperació completa en trombòlisi intravenosa aïllada per ictus isquèmic | -- | -- | -- |
| <small> ■ Valor favorable respecte IC 95% ■ Valor desfavorable respecte IC 95% </small> | | | |

| Eficiència | Valor del centre | Catalunya (SISCAT) |
|---|------------------|--------------------|
| Índex de substitució de CMA | 41,3 | 58,4 |
| Raó d'ambulatorització estàndard | 0,65 | 1,00 |
| Estada mitjana de l'atenció hospitalària | 3,2 | 6,1 |
| Estada mitjana per insuficiència cardíaca | 10,7 | 7,4 |
| Estada mitjana per fractura coll de fèmur | 14,4 | 10,5 |
| Raó de funcionament estàndard | 1,06 | 1,00 |

| Seguretat | Valor del centre | Catalunya (SISCAT) | Índex ajustat |
|--|------------------|--------------------|---------------|
| Bacterièmia de catèter venós | -- | 0,19 | -- |
| Bacterièmia de catèter venós central associada a la nutrició parenteral | -- | 1,68 | -- |
| Infecció de localització quirúrgica d'òrgan-espai en la cirurgia electiva de recte | -- | 10,7 | -- |
| Infecció de localització quirúrgica d'òrgan-espai en la cirurgia electiva de colon | NA | 7,2 | -- |
| Infecció de localització quirúrgica d'òrgan-espai en la cirurgia protètica de genoll (2013) | 0,00 | 1,29 | -- |
| Mortalitat en GRD de baixa mortalitat | 0,00 | 0,08 | 0,00 |
| Mortalitat en pacients que han desenvolupat complicacions | -- | 25,3 | -- |
| Úlceres per pressió | 0,37 | 0,65 | 0,79 |
| <small> ■ Valor favorable respecte la mitjana de Catalunya (20%). Excepte la mortalitat i les úlceres per pressió on s'aplica IC 95% ■ Valor desfavorable respecte la mitjana de Catalunya (20%). Excepte la mortalitat i les úlceres per pressió on s'aplica IC 95% </small> | | | |

La Central de Resultats de l'hospital

Clínica Terres de l'Ebre



| Sostenibilitat econòmica | Valor del centre | Catalunya (SISCAT) |
|---|------------------|--------------------|
| Pes de l'atenció hospitalària (%) | 100,0 | -- |
| Rendibilitat dels ingressos d'explotació (per 100) | 1,9 | -0,13 |
| Cash flow generat (per 100) | 4,4 | 2,35 |
| Rendibilitat econòmica (per 100) | 2,5 | -0,13 |
| Solvència (per 100) | 101,0 | 128,4 |
| Liquiditat (per 100) | 55,5 | 96,0 |
| Endeutament (%) | 99,0 | 77,9 |
| Ingrés per UME assistencial (sense MHDA) | 1.964 | 2.234 |
| Cost per UME assistencial (sense MHDA) | 1.924 | 2.363 |
| Productivitat ajustada del personal assistencial equivalent | 51,1 | 37,5 |

| Docència | Valor del centre | Catalunya (SISCAT) |
|---|------------------|--------------------|
| Mitjana de les puntuacions dels tres primers MIR que han triat l'hospital | -- | -- |
| Mitjana de les puntuacions dels tres primers residents d'infermeria que han triat l'hospita | -- | -- |

| Tecnologies de la Informació | Valor del centre | Catalunya (SISCAT) |
|---|------------------|--------------------|
| Professionals per dispositiu assistencial | -- | 1,2 |
| Dispositius assistencials mòbils (%) | -- | 11,1 |
| Digitalització i ús de l'HCE d'AE (%) | -- | 76,1 |

La Central de Resultats de l'hospital

Hospital de Mollet



| Atenció centrada en el pacient | Valor del centre | Catalunya (SISCAT) |
|---|------------------|--------------------|
| Índex de satisfacció a les consultes externes | 7,4 | 7,8 |
| Índex de fidelitat a les consultes externes | 78,5 | 82,9 |

■ Nivell d'excel·lència (≥ 90 o al 90%)
■ Nivell de millora (< 70 o al 70%)

| Adequació | Valor del centre | Catalunya (SISCAT) |
|---|------------------|--------------------|
| Ingressos urgents (%) | 70,3 | 66,2 |
| Urgències ingressades (%) | 8,4 | 12,0 |
| Cesàries (%) | 23,7 | 23,5 |
| Pneumonies sense complicacions (%) | 4,8 | 10,1 |
| Nadons amb gran prematuritat (%) | 0,00 | 1,73 |
| Pacients en codi infart atesos en menys de 120 minuts (ECG-baló) | -- | 62,8 |
| Temps entrada sala-baló (ndiana en minuts) | -- | 24 |
| Temps porta-agulla en trombólisi intravenosa per ictus isquèmic (mediana en minuts) | -- | 48 |

| Efectivitat | Valor del centre | Catalunya (SISCAT) | Índex ajustat |
|---|------------------|--------------------|---------------|
| Mortalitat total a 30 dies per malalties seleccionades | 10,4 | 11,2 | 0,97 |
| Mortalitat hospitalària (a l'alta) per malalties seleccionades | 7,7 | 8,1 | 1,01 |
| Mortalitat total a 30 dies per IAMEST | -- | 8,0 | -- |
| Mortalitat hospitalària (a l'alta) per IAMEST | 0,0 | 6,2 | 0,00 |
| Mortalitat total a 30 dies per ICC | 12,7 | 12,1 | 1,04 |
| Mortalitat hospitalària (a l'alta) per ICC | 9,3 | 8,5 | 1,09 |
| Mortalitat total a 30 dies per ictus | 14,6 | 17,0 | 0,95 |
| Mortalitat hospitalària (a l'alta) per ictus | 12,0 | 12,9 | 1,07 |
| Mortalitat total a 30 dies per fractura de coll de fèmur | 5,1 | 6,8 | 0,83 |
| Mortalitat hospitalària (a l'alta) per per fractura de coll de fèmur | 3,9 | 4,6 | 0,95 |
| Reingressos a 30 dies per causes seleccionades | 11,0 | 9,6 | 0,98 |
| Reingressos a 30 dies per complicacions de la diabetis | 6,1 | 5,7 | 0,76 |
| Reingressos a 30 dies per MPOC | 16,4 | 16,0 | 1,03 |
| Reingressos a 30 dies per ICC | 17,3 | 14,0 | 1,08 |
| Percentatge d'embolisme pulmonar | 0,05 | 0,14 | 0,56 |
| Mortalitat a 3 mesos en trombólisi intravenosa aïllada per ictus isquèmic | -- | 16,0 | -- |
| Supervivència a 3 mesos amb recuperació completa en trombólisi intravenosa aïllada per ictus isquèmic | -- | -- | -- |

■ Valor favorable IC 95%
■ Valor desfavorable IC 95%

| Eficiència | Valor del centre | Catalunya (SISCAT) |
|---|------------------|--------------------|
| Index de substitució de CMA | 69,2 | 58,4 |
| Raó d'ambulatorització estàndard | 1,16 | 1,00 |
| Estada mitjana de l'atenció hospitalària | 5,3 | 6,1 |
| Estada mitjana per insuficiència cardíaca | 7,3 | 7,4 |
| Estada mitjana per fractura coll de fèmur | 8,7 | 10,5 |
| Raó de funcionament estàndard | 0,96 | 1,00 |

| Seguretat | Valor del centre | Catalunya (SISCAT) | Índex ajustat |
|---|------------------|--------------------|---------------|
| Bacterièmia de catèter venós | 0,20 | 0,19 | -- |
| Bacterièmia de catèter venós central associada a la nutrició parenteral | NA | 1,68 | -- |
| Infecció de localització quirúrgica d'òrgan-espai en la cirurgia electiva de recte | 7,1 | 10,7 | -- |
| Infecció de localització quirúrgica d'òrgan-espai en la cirurgia electiva de colon | 12,8 | 7,2 | -- |
| Infecció de localització quirúrgica d'òrgan-espai en la cirurgia protètica de genoll (2013) | 0,00 | 1,29 | -- |
| Mortalitat en GRD de baixa mortalitat | 0,03 | 0,08 | 0,61 |
| Mortalitat en pacients que han desenvolupat complicacions | 30,8 | 25,3 | 1,29 |
| Úlceres per pressió | 1,22 | 0,65 | 1,40 |

■ Valor favorable respecte la mitjana de Catalunya (20%). Excepte la mortalitat i les úlceres per pressió on s'aplica IC 95%
■ Valor desfavorable respecte la mitjana de Catalunya (20%). Excepte la mortalitat i les úlceres per pressió on s'aplica IC 95%

La Central de Resultats de l'hospital

Hospital de Mollet



| Sostenibilitat econòmica | Valor del centre | Catalunya (SISCAT) |
|---|------------------|--------------------|
| Pes de l'atenció hospitalària (%) | 86,7 | -- |
| Rendibilitat dels ingressos d'explotació (per 100) | 1,7 | -0,13 |
| Cash flow generat (per 100) | 5,1 | 2,35 |
| Rendibilitat econòmica (per 100) | 2,7 | -0,13 |
| Solvència (per 100) | 118,5 | 128,4 |
| Liquiditat (per 100) | 118,9 | 96,0 |
| Endeutament (%) | 84,4 | 77,9 |
| Ingrés per UME assistencial (sense MHDA) | 2.322 | 2.234 |
| Cost per UME assistencial (sense MHDA) | 2.315 | 2.363 |
| Productivitat ajustada del personal assistencial equivalent | 36,4 | 37,5 |

| Docència | Valor del centre | Catalunya (SISCAT) |
|---|------------------|--------------------|
| Mitjana de les puntuacions dels tres primers MIR que han triat l'hospital | -- | -- |
| Mitjana de les puntuacions dels tres primers residents d'infermeria que han triat l'hospita | -- | -- |

| Tecnologies de la Informació | Valor del centre | Catalunya (SISCAT) |
|---|------------------|--------------------|
| Professionals per dispositiu assistencial | 0,6 | 1,2 |
| Dispositius assistencials mòbils (%) | 14,5 | 11,1 |
| Digitalització i ús de l'HCE d'AE (%) | 68,5 | 76,1 |

La Central de Resultats de l'hospital

Hospital Comarcal d'Ampostà



| Atenció centrada en el pacient | Valor del centre | Catalunya (SISCAT) |
|---|------------------|--------------------|
| Índex de satisfacció a les consultes externes | -- | 7,8 |
| Índex de fidelitat a les consultes externes | -- | 82,9 |

■ Nivell d'excel·lència (≥ 9 o al 90%)
■ Nivell de millora (< 7 o al 70%)

| Adequació | Valor del centre | Catalunya (SISCAT) |
|---|------------------|--------------------|
| Ingressos urgents (%) | 37,8 | 66,2 |
| Urgències ingressades (%) | 2,0 | 12,0 |
| Cesàries (%) | 56,9 | 23,5 |
| Pneumonies sense complicacions (%) | 6,9 | 10,1 |
| Nadons amb gran prematuritat (%) | 0,00 | 1,73 |
| Pacients en codi infart atesos en menys de 120 minuts (ECG-baló) | -- | 62,8 |
| Temps entrada sala-baló (ndiana en minuts) | -- | 24 |
| Temps porta-agulla en trombòlisi intravenosa per ictus isquèmic (mediana en minuts) | -- | 48 |

| Efectivitat | Valor del centre | Catalunya (SISCAT) | Índex ajustat |
|---|------------------|--------------------|---------------|
| Mortalitat total a 30 dies per malalties seleccionades | 17,4 | 11,2 | 1,50 |
| Mortalitat hospitalària (a l'alta) per malalties seleccionades | 16,4 | 8,1 | 2,05 |
| Mortalitat total a 30 dies per IAMEST | -- | 8,0 | -- |
| Mortalitat hospitalària (a l'alta) per IAMEST | -- | 6,2 | -- |
| Mortalitat total a 30 dies per ICC | 17,6 | 12,1 | 1,34 |
| Mortalitat hospitalària (a l'alta) per ICC | 15,7 | 8,5 | 1,71 |
| Mortalitat total a 30 dies per ictus | -- | 17,0 | -- |
| Mortalitat hospitalària (a l'alta) per ictus | -- | 12,9 | -- |
| Mortalitat total a 30 dies per fractura de coll de fèmur | -- | 6,8 | -- |
| Mortalitat hospitalària (a l'alta) per per fractura de coll de fèmur | -- | 4,6 | -- |
| Reingressos a 30 dies per causes seleccionades | 6,9 | 9,6 | 0,67 |
| Reingressos a 30 dies per complicacions de la diabetis | -- | 5,7 | -- |
| Reingressos a 30 dies per MPOC | 12,7 | 16,0 | 0,89 |
| Reingressos a 30 dies per ICC | 4,5 | 14,0 | 0,39 |
| Percentatge d'embolisme pulmonar | 0,11 | 0,14 | 1,94 |
| Mortalitat a 3 mesos en trombòlisi intravenosa aïllada per ictus isquèmic | -- | 16,0 | -- |
| Supervivència a 3 mesos amb recuperació completa en trombòlisi intravenosa aïllada per ictus isquèmic | -- | -- | -- |

■ Valor favorable respecte la mitjana de Catalunya (20%). Excepte la mortalitat i les úlceres per pressió on s'aplica IC 95%
■ Valor desfavorable respecte la mitjana de Catalunya (20%). Excepte la mortalitat i les úlceres per pressió on s'aplica IC 95%

| Eficiència | Valor del centre | Catalunya (SISCAT) |
|---|------------------|--------------------|
| Índex de substitució de CMA | 62,0 | 58,4 |
| Raó d'ambulatorització estàndard | 0,86 | 1,00 |
| Estada mitjana de l'atenció hospitalària | 4,7 | 6,1 |
| Estada mitjana per insuficiència cardíaca | 10,6 | 7,4 |
| Estada mitjana per fractura coll de fèmur | -- | 10,5 |
| Raó de funcionament estàndard | 1,09 | 1,00 |

| Seguretat | Valor del centre | Catalunya (SISCAT) | Índex ajustat |
|---|------------------|--------------------|---------------|
| Bacterièmia de catèter venós | NA | 0,19 | -- |
| Bacterièmia de catèter venós central associada a la nutrició parenteral | NA | 1,68 | -- |
| Infecció de localització quirúrgica d'òrgan-espai en la cirurgia electiva de recte | -- | 10,7 | -- |
| Infecció de localització quirúrgica d'òrgan-espai en la cirurgia electiva de colon | -- | 7,2 | -- |
| Infecció de localització quirúrgica d'òrgan-espai en la cirurgia protètica de genoll (2013) | 0,00 | 1,29 | -- |
| Mortalitat en GRD de baixa mortalitat | 0,00 | 0,08 | 0,00 |
| Mortalitat en pacients que han desenvolupat complicacions | -- | 25,3 | -- |
| Úlceres per pressió | 0,66 | 0,65 | 0,67 |

■ Valor favorable respecte la mitjana de Catalunya (20%). Excepte la mortalitat i les úlceres per pressió on s'aplica IC 95%
■ Valor desfavorable respecte la mitjana de Catalunya (20%). Excepte la mortalitat i les úlceres per pressió on s'aplica IC 95%

La Central de Resultats de l'hospital

Hospital Comarcal d'Amposta



| Sostenibilitat econòmica | Valor del centre | Catalunya (SISCAT) |
|---|------------------|--------------------|
| Pes de l'atenció hospitalària (%) | 86,6 | -- |
| Rendibilitat dels ingressos d'explotació (per 100) | 4,4 | -0,13 |
| Cash flow generat (per 100) | 8,5 | 2,35 |
| Rendibilitat econòmica (per 100) | 4,0 | -0,13 |
| Solvència (per 100) | 118,2 | 128,4 |
| Liquiditat (per 100) | 119,3 | 96,0 |
| Endeutament (%) | 84,6 | 77,9 |
| Ingrés per UME assistencial (sense MHDA) | 2.086 | 2.234 |
| Cost per UME assistencial (sense MHDA) | 2.058 | 2.363 |
| Productivitat ajustada del personal assistencial equivalent | 46,8 | 37,5 |

| Docència | Valor del centre | Catalunya (SISCAT) |
|---|------------------|--------------------|
| Mitjana de les puntuacions dels tres primers MIR que han triat l'hospital | -- | -- |
| Mitjana de les puntuacions dels tres primers residents d'infermeria que han triat l'hospita | -- | -- |

| Tecnologies de la Informació | Valor del centre | Catalunya (SISCAT) |
|---|------------------|--------------------|
| Professionals per dispositiu assistencial | 0,7 | 1,2 |
| Dispositius assistencials mòbils (%) | 18,3 | 11,1 |
| Digitalització i ús de l'HCE d'AE (%) | 84,9 | 76,1 |

La Central de Resultats de l'hospital

Hospital Comarcal de l'Alt Penedès



| Atenció centrada en el pacient | Valor del centre | Catalunya (SISCAT) |
|---|------------------|--------------------|
| Índex de satisfacció a les consultes externes | 7,9 | 7,8 |
| Índex de fidelitat a les consultes externes | 87,5 | 82,9 |

■ Nivell d'excel·lència (≥ 9 o al 90%)
■ Nivell de millora (< 7 o al 70%)

| Adequació | Valor del centre | Catalunya (SISCAT) |
|---|------------------|--------------------|
| Ingressos urgents (%) | 75,2 | 66,2 |
| Urgències ingressades (%) | 6,8 | 12,0 |
| Cesàries (%) | 20,6 | 23,5 |
| Pneumonies sense complicacions (%) | 6,0 | 10,1 |
| Nadons amb gran prematuritat (%) | 0,00 | 1,73 |
| Pacients en codi infart atesos en menys de 120 minuts (ECG-baló) | -- | 62,8 |
| Temps entrada sala-baló (ndiana en minuts) | -- | 24 |
| Temps porta-agulla en trombolisi intravenosa per ictus isquèmic (mediana en minuts) | 55 | 48 |

| Efectivitat | Valor del centre | Catalunya (SISCAT) | Índex ajustat |
|---|------------------|--------------------|---------------|
| Mortalitat total a 30 dies per malalties seleccionades | 9,2 | 11,2 | 0,83 |
| Mortalitat hospitalària (a l'alta) per malalties seleccionades | 7,0 | 8,1 | 0,91 |
| Mortalitat total a 30 dies per IAMEST | -- | 8,0 | -- |
| Mortalitat hospitalària (a l'alta) per IAMEST | -- | 6,2 | -- |
| Mortalitat total a 30 dies per ICC | 9,0 | 12,1 | 0,72 |
| Mortalitat hospitalària (a l'alta) per ICC | 7,5 | 8,5 | 0,86 |
| Mortalitat total a 30 dies per ictus | 16,5 | 17,0 | 0,94 |
| Mortalitat hospitalària (a l'alta) per ictus | 13,2 | 12,9 | 1,05 |
| Mortalitat total a 30 dies per fractura de coll de fèmur | 5,8 | 6,8 | 0,96 |
| Mortalitat hospitalària (a l'alta) per per fractura de coll de fèmur | 2,7 | 4,6 | 0,68 |
| Reingressos a 30 dies per causes seleccionades | 10,5 | 9,6 | 0,94 |
| Reingressos a 30 dies per complicacions de la diabetis | 2,1 | 5,7 | 0,30 |
| Reingressos a 30 dies per MPOC | 17,3 | 16,0 | 0,94 |
| Reingressos a 30 dies per ICC | 12,4 | 14,0 | 0,89 |
| Percentatge d'embolisme pulmonar | 0,06 | 0,14 | 0,53 |
| Mortalitat a 3 mesos en trombolisi intravenosa aïllada per ictus isquèmic | 20,0 | 16,0 | -- |
| Supervivència a 3 mesos amb recuperació completa en trombolisi intravenosa aïllada per ictus isquèmic | 40,0 | 35,5 | -- |

■ Valor favorable respecte la mitjana de Catalunya (20%). Excepte la mortalitat i les úlceres per pressió on s'aplica IC 95%
■ Valor desfavorable respecte la mitjana de Catalunya (20%). Excepte la mortalitat i les úlceres per pressió on s'aplica IC 95%

| Eficiència | Valor del centre | Catalunya (SISCAT) |
|---|------------------|--------------------|
| Índex de substitució de CMA | 65,9 | 58,4 |
| Raó d'ambulatorització estàndard | 1,09 | 1,00 |
| Estada mitjana de l'atenció hospitalària | 5,6 | 6,1 |
| Estada mitjana per insuficiència cardíaca | 8,1 | 7,4 |
| Estada mitjana per fractura coll de fèmur | 9,0 | 10,5 |
| Raó de funcionament estàndard | 1,04 | 1,00 |

| Seguretat | Valor del centre | Catalunya (SISCAT) | Índex ajustat |
|---|------------------|--------------------|---------------|
| Bacterièmia de catèter venós | 0,07 | 0,19 | -- |
| Bacterièmia de catèter venós central associada a la nutrició parenteral | NA | 1,68 | -- |
| Infecció de localització quirúrgica d'òrgan-espai en la cirurgia electiva de recte | -- | 10,7 | -- |
| Infecció de localització quirúrgica d'òrgan-espai en la cirurgia electiva de colon | 7,1 | 7,2 | -- |
| Infecció de localització quirúrgica d'òrgan-espai en la cirurgia protètica de genoll (2013) | 1,04 | 1,29 | -- |
| Mortalitat en GRD de baixa mortalitat | 0,04 | 0,08 | 0,71 |
| Mortalitat en pacients que han desenvolupat complicacions | 11,1 | 25,3 | 0,65 |
| Úlceres per pressió | 0,50 | 0,65 | 0,68 |

■ Valor favorable respecte la mitjana de Catalunya (20%). Excepte la mortalitat i les úlceres per pressió on s'aplica IC 95%
■ Valor desfavorable respecte la mitjana de Catalunya (20%). Excepte la mortalitat i les úlceres per pressió on s'aplica IC 95%

La Central de Resultats de l'hospital

Hospital Comarcal de l'Alt Penedès



| Sostenibilitat econòmica | Valor del centre | Catalunya (SISCAT) |
|---|------------------|--------------------|
| Pes de l'atenció hospitalària (%) | 99,7 | -- |
| Rendibilitat dels ingressos d'explotació (per 100) | -2,3 | -0,13 |
| Cash flow generat (per 100) | 0,9 | 2,35 |
| Rendibilitat econòmica (per 100) | -2,8 | -0,13 |
| Solvència (per 100) | 211,8 | 128,4 |
| Liquiditat (per 100) | 91,6 | 96,0 |
| Endeutament (%) | 47,2 | 77,9 |
| Ingrés per UME assistencial (sense MHDA) | 2.058 | 2.234 |
| Cost per UME assistencial (sense MHDA) | 2.182 | 2.363 |
| Productivitat ajustada del personal assistencial equivalent | 39,8 | 37,5 |

| Docència | Valor del centre | Catalunya (SISCAT) |
|---|------------------|--------------------|
| Mitjana de les puntuacions dels tres primers MIR que han triat l'hospital | -- | -- |
| Mitjana de les puntuacions dels tres primers residents d'infermeria que han triat l'hospita | -- | -- |

| Tecnologies de la Informació | Valor del centre | Catalunya (SISCAT) |
|---|------------------|--------------------|
| Professionals per dispositiu assistencial | 0,8 | 1,2 |
| Dispositius assistencials mòbils (%) | 18,8 | 11,1 |
| Digitalització i ús de l'HCE d'AE (%) | 78,8 | 76,1 |

La Central de Resultats de l'hospital

Centre MQ Reus



| Atenció centrada en el pacient | Valor del centre | Catalunya (SISCAT) |
|---|------------------|--------------------|
| Índex de satisfacció a les consultes externes | -- | 7,8 |
| Índex de fidelitat a les consultes externes | -- | 82,9 |

■ Nivell d'excel·lència (≥ 9 o al 90%)
■ Nivell de millora (< 7 o al 70%)

| Adequació | Valor del centre | Catalunya (SISCAT) |
|---|------------------|--------------------|
| Ingressos urgents (%) | 32,5 | 66,2 |
| Urgències ingressades (%) | -- | 12,0 |
| Cesàries (%) | 63,7 | 23,5 |
| Pneumonies sense complicacions (%) | 70,4 | 10,1 |
| Nadons amb gran prematuritat (%) | 0,00 | 1,73 |
| Pacients en codi infart atesos en menys de 120 minuts (ECG-baló) | -- | 62,8 |
| Temps entrada sala-baló (ndiana en minuts) | -- | 24 |
| Temps porta-agulla en trombólisi intravenosa per ictus isquèmic (mediana en minuts) | -- | 48 |

| Efectivitat | Valor del centre | Catalunya (SISCAT) | Índex ajustat |
|---|------------------|--------------------|---------------|
| Mortalitat total a 30 dies per malalties seleccionades | -- | 11,2 | -- |
| Mortalitat hospitalària (a l'alta) per malalties seleccionades | 0,0 | 8,1 | 0,00 |
| Mortalitat total a 30 dies per IAMEST | -- | 8,0 | -- |
| Mortalitat hospitalària (a l'alta) per IAMEST | -- | 6,2 | -- |
| Mortalitat total a 30 dies per ICC | -- | 12,1 | -- |
| Mortalitat hospitalària (a l'alta) per ICC | -- | 8,5 | -- |
| Mortalitat total a 30 dies per ictus | -- | 17,0 | -- |
| Mortalitat hospitalària (a l'alta) per ictus | -- | 12,9 | -- |
| Mortalitat total a 30 dies per fractura de coll de fèmur | -- | 6,8 | -- |
| Mortalitat hospitalària (a l'alta) per per fractura de coll de fèmur | -- | 4,6 | -- |
| Reingressos a 30 dies per causes seleccionades | -- | 9,6 | -- |
| Reingressos a 30 dies per complicacions de la diabetis | -- | 5,7 | -- |
| Reingressos a 30 dies per MPOC | -- | 16,0 | -- |
| Reingressos a 30 dies per ICC | -- | 14,0 | -- |
| Percentatge d'embolisme pulmonar | 0,12 | 0,14 | 2,54 |
| Mortalitat a 3 mesos en trombólisi intravenosa aïllada per ictus isquèmic | -- | 16,0 | -- |
| Supervivència a 3 mesos amb recuperació completa en trombólisi intravenosa aïllada per ictus isquèmic | -- | -- | -- |

■ Valor favorable IC 95%
■ Valor desfavorable IC 95%

| Eficiència | Valor del centre | Catalunya (SISCAT) |
|---|------------------|--------------------|
| Índex de substitució de CMA | 61,6 | 58,4 |
| Raó d'ambulatorització estàndard | 0,85 | 1,00 |
| Estada mitjana de l'atenció hospitalària | 2,3 | 6,1 |
| Estada mitjana per insuficiència cardíaca | 6,4 | 7,4 |
| Estada mitjana per fractura coll de fèmur | 9,0 | 10,5 |
| Raó de funcionament estàndard | 1,08 | 1,00 |

| Seguretat | Valor del centre | Catalunya (SISCAT) | Índex ajustat |
|---|------------------|--------------------|---------------|
| Bacterièmia de catèter venós | -- | 0,19 | -- |
| Bacterièmia de catèter venós central associada a la nutrició parenteral | -- | 1,68 | -- |
| Infecció de localització quirúrgica d'òrgan-espai en la cirurgia electiva de recte | -- | 10,7 | -- |
| Infecció de localització quirúrgica d'òrgan-espai en la cirurgia electiva de colon | -- | 7,2 | -- |
| Infecció de localització quirúrgica d'òrgan-espai en la cirurgia protètica de genoll (2013) | NA | 1,29 | -- |
| Mortalitat en GRD de baixa mortalitat | 0,00 | 0,08 | 0,00 |
| Mortalitat en pacients que han desenvolupat complicacions | -- | 25,3 | -- |
| Úlceres per pressió | 0,00 | 0,65 | 0,00 |

■ Valor favorable respecte la mitjana de Catalunya (20%). Excepte la mortalitat i les úlceres per pressió on s'aplica IC 95%
■ Valor desfavorable respecte la mitjana de Catalunya (20%). Excepte la mortalitat i les úlceres per pressió on s'aplica IC 95%

La Central de Resultats de l'hospital

Centre MQ Reus



| Sostenibilitat econòmica | Valor del centre | Catalunya (SISCAT) |
|---|------------------|--------------------|
| Pes de l'atenció hospitalària (%) | 98,2 | -- |
| Rendibilitat dels ingressos d'explotació (per 100) | 1,6 | -0,13 |
| Cash flow generat (per 100) | 4,3 | 2,35 |
| Rendibilitat econòmica (per 100) | 2,7 | -0,13 |
| Solvència (per 100) | 174,4 | 128,4 |
| Liquiditat (per 100) | 131,3 | 96,0 |
| Endeutament (%) | 57,3 | 77,9 |
| Ingrés per UME assistencial (sense MHDA) | 1.896 | 2.234 |
| Cost per UME assistencial (sense MHDA) | 1.869 | 2.363 |
| Productivitat ajustada del personal assistencial equivalent | 74,6 | 37,5 |

| Docència | Valor del centre | Catalunya (SISCAT) |
|---|------------------|--------------------|
| Mitjana de les puntuacions dels tres primers MIR que han triat l'hospital | -- | -- |
| Mitjana de les puntuacions dels tres primers residents d'infermeria que han triat l'hospita | -- | -- |

| Tecnologies de la Informació | Valor del centre | Catalunya (SISCAT) |
|---|------------------|--------------------|
| Professionals per dispositiu assistencial | 0,7 | 1,2 |
| Dispositius assistencials mòbils (%) | 18,3 | 11,1 |
| Digitalització i ús de l'HCE d'AE (%) | 84,9 | 76,1 |

La Central de Resultats de l'hospital

Hospital del Vendrell



| Atenció centrada en el pacient | Valor del centre | Catalunya (SISCAT) |
|---|------------------|--------------------|
| Índex de satisfacció a les consultes externes | 7,5 | 7,8 |
| Índex de fidelitat a les consultes externes | 76,3 | 82,9 |

■ Nivell d'excel·lència (≥ 9 o al 90%)
■ Nivell de millora (< 7 o al 70%)

| Adequació | Valor del centre | Catalunya (SISCAT) |
|---|------------------|--------------------|
| Ingressos urgents (%) | 72,7 | 66,2 |
| Urgències ingressades (%) | 4,7 | 12,0 |
| Cesàries (%) | 21,9 | 23,5 |
| Pneumonies sense complicacions (%) | 8,1 | 10,1 |
| Nadons amb gran prematuritat (%) | 0,15 | 1,73 |
| Pacients en codi infart atesos en menys de 120 minuts (ECG-baló) | -- | 62,8 |
| Temps entrada sala-baló (ndiana en minuts) | -- | 24 |
| Temps porta-agulla en trombòlisi intravenosa per ictus isquèmic (mediana en minuts) | -- | 48 |

| Efectivitat | Valor del centre | Catalunya (SISCAT) | Índex ajustat |
|---|------------------|--------------------|---------------|
| Mortalitat total a 30 dies per malalties seleccionades | 12,2 | 11,2 | 1,21 |
| Mortalitat hospitalària (a l'alta) per malalties seleccionades | 9,2 | 8,1 | 1,29 |
| Mortalitat total a 30 dies per IAMEST | -- | 8,0 | -- |
| Mortalitat hospitalària (a l'alta) per IAMEST | -- | 6,2 | -- |
| Mortalitat total a 30 dies per ICC | 13,6 | 12,1 | 1,17 |
| Mortalitat hospitalària (a l'alta) per ICC | 10,9 | 8,5 | 1,33 |
| Mortalitat total a 30 dies per ictus | 14,8 | 17,0 | 0,99 |
| Mortalitat hospitalària (a l'alta) per ictus | 11,3 | 12,9 | 1,07 |
| Mortalitat total a 30 dies per fractura de coll de fèmur | 5,8 | 6,8 | 1,12 |
| Mortalitat hospitalària (a l'alta) per per fractura de coll de fèmur | 3,5 | 4,6 | 1,01 |
| Reingressos a 30 dies per causes seleccionades | 8,4 | 9,6 | 0,94 |
| Reingressos a 30 dies per complicacions de la diabetis | 1,5 | 5,7 | 0,56 |
| Reingressos a 30 dies per MPOC | 18,2 | 16,0 | 1,11 |
| Reingressos a 30 dies per ICC | 14,8 | 14,0 | 0,96 |
| Percentatge d'embolisme pulmonar | 0,05 | 0,14 | 0,49 |
| Mortalitat a 3 mesos en trombòlisi intravenosa aïllada per ictus isquèmic | -- | 16,0 | -- |
| Supervivència a 3 mesos amb recuperació completa en trombòlisi intravenosa aïllada per ictus isquèmic | -- | -- | -- |

■ Valor favorable respecte la mitjana de Catalunya (20%). Excepte la mortalitat i les úlceres per pressió on s'aplica IC 95%
■ Valor desfavorable respecte la mitjana de Catalunya (20%). Excepte la mortalitat i les úlceres per pressió on s'aplica IC 95%

| Eficiència | Valor del centre | Catalunya (SISCAT) |
|---|------------------|--------------------|
| Índex de substitució de CMA | 66,7 | 58,4 |
| Raó d'ambulatorització estàndard | 1,08 | 1,00 |
| Estada mitjana de l'atenció hospitalària | 6,0 | 6,1 |
| Estada mitjana per insuficiència cardíaca | 9,1 | 7,4 |
| Estada mitjana per fractura coll de fèmur | 9,2 | 10,5 |
| Raó de funcionament estàndard | 1,11 | 1,00 |

| Seguretat | Valor del centre | Catalunya (SISCAT) | Índex ajustat |
|---|------------------|--------------------|---------------|
| Bacterièmia de catèter venós | 0,10 | 0,19 | -- |
| Bacterièmia de catèter venós central associada a la nutrició parenteral | NA | 1,68 | -- |
| Infecció de localització quirúrgica d'òrgan-espai en la cirurgia electiva de recte | -- | 10,7 | -- |
| Infecció de localització quirúrgica d'òrgan-espai en la cirurgia electiva de colon | 7,7 | 7,2 | -- |
| Infecció de localització quirúrgica d'òrgan-espai en la cirurgia protètica de genoll (2013) | 2,41 | 1,29 | -- |
| Mortalitat en GRD de baixa mortalitat | 0,01 | 0,08 | 0,42 |
| Mortalitat en pacients que han desenvolupat complicacions | 9,7 | 25,3 | 0,42 |
| Úlceres per pressió | 0,59 | 0,65 | 0,90 |

■ Valor favorable respecte la mitjana de Catalunya (20%). Excepte la mortalitat i les úlceres per pressió on s'aplica IC 95%
■ Valor desfavorable respecte la mitjana de Catalunya (20%). Excepte la mortalitat i les úlceres per pressió on s'aplica IC 95%

La Central de Resultats de l'hospital

Hospital del Vendrell



| Sostenibilitat econòmica | Valor del centre | Catalunya (SISCAT) |
|---|------------------|--------------------|
| Pes de l'atenció hospitalària (%) | 100,0 | -- |
| Rendibilitat dels ingressos d'explotació (per 100) | -0,8 | -0,13 |
| Cash flow generat (per 100) | 4,0 | 2,35 |
| Rendibilitat econòmica (per 100) | -2,6 | -0,13 |
| Solvència (per 100) | 113,0 | 128,4 |
| Liquiditat (per 100) | 109,6 | 96,0 |
| Endeutament (%) | 88,5 | 77,9 |
| Ingrés per UME assistencial (sense MHDA) | 1.971 | 2.234 |
| Cost per UME assistencial (sense MHDA) | 2.091 | 2.363 |
| Productivitat ajustada del personal assistencial equivalent | 49,2 | 37,5 |

| Docència | Valor del centre | Catalunya (SISCAT) |
|---|------------------|--------------------|
| Mitjana de les puntuacions dels tres primers MIR que han triat l'hospital | -- | -- |
| Mitjana de les puntuacions dels tres primers residents d'infermeria que han triat l'hospita | -- | -- |

| Tecnologies de la Informació | Valor del centre | Catalunya (SISCAT) |
|---|------------------|--------------------|
| Professionals per dispositiu assistencial | -- | 1,2 |
| Dispositius assistencials mòbils (%) | -- | 11,1 |
| Digitalització i ús de l'HCE d'AE (%) | -- | 76,1 |

La Central de Resultats de l'hospital

Clínica del Vallès



| Atenció centrada en el pacient | Valor del centre | Catalunya (SISCAT) |
|---|------------------|--------------------|
| Índex de satisfacció a les consultes externes | -- | 7,8 |
| Índex de fidelitat a les consultes externes | -- | 82,9 |

■ Nivell d'excel·lència (≥ 9 o al 90%)
■ Nivell de millora (< 7 o al 70%)

| Adequació | Valor del centre | Catalunya (SISCAT) |
|---|------------------|--------------------|
| Ingressos urgents (%) | 41,8 | 66,2 |
| Urgències ingressades (%) | 2,7 | 12,0 |
| Cesàries (%) | -- | 23,5 |
| Pneumonies sense complicacions (%) | 7,5 | 10,1 |
| Nadons amb gran prematuritat (%) | -- | 1,73 |
| Pacients en codi infart atesos en menys de 120 minuts (ECG-baló) | -- | 62,8 |
| Temps entrada sala-baló (ndiana en minuts) | -- | 24 |
| Temps porta-agulla en trombòlisi intravenosa per ictus isquèmic (mediana en minuts) | -- | 48 |

| Efectivitat | Valor del centre | Catalunya (SISCAT) | Índex ajustat |
|---|------------------|--------------------|---------------|
| Mortalitat total a 30 dies per malalties seleccionades | 9,8 | 11,2 | 0,73 |
| Mortalitat hospitalària (a l'alta) per malalties seleccionades | 7,7 | 8,1 | 0,81 |
| Mortalitat total a 30 dies per IAMEST | -- | 8,0 | -- |
| Mortalitat hospitalària (a l'alta) per IAMEST | -- | 6,2 | -- |
| Mortalitat total a 30 dies per ICC | 11,5 | 12,1 | 0,83 |
| Mortalitat hospitalària (a l'alta) per ICC | 9,3 | 8,5 | 0,96 |
| Mortalitat total a 30 dies per ictus | 9,3 | 17,0 | 0,42 |
| Mortalitat hospitalària (a l'alta) per ictus | 5,6 | 12,9 | 0,37 |
| Mortalitat total a 30 dies per fractura de coll de fèmur | -- | 6,8 | -- |
| Mortalitat hospitalària (a l'alta) per per fractura de coll de fèmur | -- | 4,6 | -- |
| Reingressos a 30 dies per causes seleccionades | 9,0 | 9,6 | 0,79 |
| Reingressos a 30 dies per complicacions de la diabetis | 10,0 | 5,7 | 0,86 |
| Reingressos a 30 dies per MPOC | 11,7 | 16,0 | 0,88 |
| Reingressos a 30 dies per ICC | 10,6 | 14,0 | 0,90 |
| Percentatge d'embolisme pulmonar | 0,04 | 0,14 | 0,69 |
| Mortalitat a 3 mesos en trombòlisi intravenosa aïllada per ictus isquèmic | -- | 16,0 | -- |
| Supervivència a 3 mesos amb recuperació completa en trombòlisi intravenosa aïllada per ictus isquèmic | -- | -- | -- |

■ Valor favorable respecte la mitjana de Catalunya (20%). Excepte la mortalitat i les úlceres per pressió on s'aplica IC 95%
■ Valor desfavorable respecte la mitjana de Catalunya (20%). Excepte la mortalitat i les úlceres per pressió on s'aplica IC 95%

| Eficiència | Valor del centre | Catalunya (SISCAT) |
|---|------------------|--------------------|
| Índex de substitució de CMA | 60,7 | 58,4 |
| Raó d'ambulatorització estàndard | 1,25 | 1,00 |
| Estada mitjana de l'atenció hospitalària | 4,3 | 6,1 |
| Estada mitjana per insuficiència cardíaca | 8,9 | 7,4 |
| Estada mitjana per fractura coll de fèmur | 8,4 | 10,5 |
| Raó de funcionament estàndard | 0,91 | 1,00 |

| Seguretat | Valor del centre | Catalunya (SISCAT) | Índex ajustat |
|---|------------------|--------------------|---------------|
| Bacterièmia de catèter venós | -- | 0,19 | -- |
| Bacterièmia de catèter venós central associada a la nutrició parenteral | -- | 1,68 | -- |
| Infecció de localització quirúrgica d'òrgan-espai en la cirurgia electiva de recte | -- | 10,7 | -- |
| Infecció de localització quirúrgica d'òrgan-espai en la cirurgia electiva de colon | -- | 7,2 | -- |
| Infecció de localització quirúrgica d'òrgan-espai en la cirurgia protètica de genoll (2013) | -- | 1,29 | -- |
| Mortalitat en GRD de baixa mortalitat | 0,00 | 0,08 | 0,00 |
| Mortalitat en pacients que han desenvolupat complicacions | 6,8 | 25,3 | 0,30 |
| Úlceres per pressió | 0,19 | 0,65 | 0,34 |

■ Valor favorable respecte la mitjana de Catalunya (20%). Excepte la mortalitat i les úlceres per pressió on s'aplica IC 95%
■ Valor desfavorable respecte la mitjana de Catalunya (20%). Excepte la mortalitat i les úlceres per pressió on s'aplica IC 95%

La Central de Resultats de l'hospital

Clínica del Vallès



| Sostenibilitat econòmica | Valor del centre | Catalunya (SISCAT) |
|---|------------------|--------------------|
| Pes de l'atenció hospitalària (%) | 100,0 | -- |
| Rendibilitat dels ingressos d'explotació (per 100) | 6,2 | -0,13 |
| Cash flow generat (per 100) | 10,7 | 2,35 |
| Rendibilitat econòmica (per 100) | 6,2 | -0,13 |
| Solvència (per 100) | 102,0 | 128,4 |
| Liquiditat (per 100) | 116,2 | 96,0 |
| Endeutament (%) | 98,1 | 77,9 |
| Ingrés per UME assistencial (sense MHDA) | 2.314 | 2.234 |
| Cost per UME assistencial (sense MHDA) | 2.246 | 2.363 |
| Productivitat ajustada del personal assistencial equivalent | 52,0 | 37,5 |

| Docència | Valor del centre | Catalunya (SISCAT) |
|---|------------------|--------------------|
| Mitjana de les puntuacions dels tres primers MIR que han triat l'hospital | -- | -- |
| Mitjana de les puntuacions dels tres primers residents d'infermeria que han triat l'hospita | -- | -- |

| Tecnologies de la Informació | Valor del centre | Catalunya (SISCAT) |
|---|------------------|--------------------|
| Professionals per dispositiu assistencial | -- | 1,2 |
| Dispositius assistencials mòbils (%) | -- | 11,1 |
| Digitalització i ús de l'HCE d'AE (%) | -- | 76,1 |

La Central de Resultats de l'hospital

Espitau Val d'Aran



| Atenció centrada en el pacient | Valor del centre | Catalunya (SISCAT) |
|---|------------------|--------------------|
| Índex de satisfacció a les consultes externes | 8,1 | 7,8 |
| Índex de fidelitat a les consultes externes | 78,8 | 82,9 |

■ Nivell d'excel·lència (≥ 90 o al 90%)
■ Nivell de millora (< 70 o al 70%)

| Adequació | Valor del centre | Catalunya (SISCAT) |
|---|------------------|--------------------|
| Ingressos urgents (%) | 64,3 | 66,2 |
| Urgències ingressades (%) | -- | 12,0 |
| Cesàries (%) | 42,4 | 23,5 |
| Pneumonies sense complicacions (%) | 26,2 | 10,1 |
| Nadons amb gran prematuritat (%) | 0,00 | 1,73 |
| Pacients en codi infart atesos en menys de 120 minuts (ECG-baló) | -- | 62,8 |
| Temps entrada sala-baló (ndiana en minuts) | -- | 24 |
| Temps porta-agulla en trombólisi intravenosa per ictus isquèmic (mediana en minuts) | -- | 48 |

| Efectivitat | Valor del centre | Catalunya (SISCAT) | Índex ajustat |
|---|------------------|--------------------|---------------|
| Mortalitat total a 30 dies per malalties seleccionades | 11,7 | 11,2 | 1,14 |
| Mortalitat hospitalària (a l'alta) per malalties seleccionades | 10,6 | 8,1 | 1,47 |
| Mortalitat total a 30 dies per IAMEST | -- | 8,0 | -- |
| Mortalitat hospitalària (a l'alta) per IAMEST | -- | 6,2 | -- |
| Mortalitat total a 30 dies per ICC | 10,2 | 12,1 | 0,79 |
| Mortalitat hospitalària (a l'alta) per ICC | 8,5 | 8,5 | 0,94 |
| Mortalitat total a 30 dies per ictus | -- | 17,0 | -- |
| Mortalitat hospitalària (a l'alta) per ictus | -- | 12,9 | -- |
| Mortalitat total a 30 dies per fractura de coll de fèmur | 6,7 | 6,8 | 1,52 |
| Mortalitat hospitalària (a l'alta) per fractura de coll de fèmur | 6,7 | 4,6 | 2,38 |
| Reingressos a 30 dies per causes seleccionades | 4,7 | 9,6 | 0,58 |
| Reingressos a 30 dies per complicacions de la diabetis | -- | 5,7 | -- |
| Reingressos a 30 dies per MPOC | 8,3 | 16,0 | 0,45 |
| Reingressos a 30 dies per ICC | 11,9 | 14,0 | 0,80 |
| Percentatge d'embolisme pulmonar | 0,17 | 0,14 | 2,05 |
| Mortalitat a 3 mesos en trombólisi intravenosa aïllada per ictus isquèmic | -- | 16,0 | -- |
| Supervivència a 3 mesos amb recuperació completa en trombólisi intravenosa aïllada per ictus isquèmic | -- | -- | -- |

■ Valor favorable IC 95%
■ Valor desfavorable IC 95%

| Eficiència | Valor del centre | Catalunya (SISCAT) |
|---|------------------|--------------------|
| Index de substitució de CMA | 21,1 | 58,4 |
| Raó d'ambulatorització estàndard | 0,44 | 1,00 |
| Estada mitjana de l'atenció hospitalària | 5,1 | 6,1 |
| Estada mitjana per insuficiència cardíaca | 6,7 | 7,4 |
| Estada mitjana per fractura coll de fèmur | 10,0 | 10,5 |
| Raó de funcionament estàndard | 1,12 | 1,00 |

| Seguretat | Valor del centre | Catalunya (SISCAT) | Índex ajustat |
|---|------------------|--------------------|---------------|
| Bacterièmia de catèter venós | -- | 0,19 | -- |
| Bacterièmia de catèter venós central associada a la nutrició parenteral | -- | 1,68 | -- |
| Infecció de localització quirúrgica d'òrgan-espai en la cirurgia electiva de recte | -- | 10,7 | -- |
| Infecció de localització quirúrgica d'òrgan-espai en la cirurgia electiva de colon | -- | 7,2 | -- |
| Infecció de localització quirúrgica d'òrgan-espai en la cirurgia protètica de genoll (2013) | -- | 1,29 | -- |
| Mortalitat en GRD de baixa mortalitat | 0,00 | 0,08 | 0,00 |
| Mortalitat en pacients que han desenvolupat complicacions | -- | 25,3 | -- |
| Úlceres per pressió | 4,48 | 0,65 | 6,93 |

■ Valor favorable respecte la mitjana de Catalunya (20%). Excepte la mortalitat i les úlceres per pressió on s'aplica IC 95%
■ Valor desfavorable respecte la mitjana de Catalunya (20%). Excepte la mortalitat i les úlceres per pressió on s'aplica IC 95%

La Central de Resultats de l'hospital

Espitau Val d'Aran



| Sostenibilitat econòmica | Valor del centre | Catalunya (SISCAT) |
|---|------------------|--------------------|
| Pes de l'atenció hospitalària (%) | -- | -- |
| Rendibilitat dels ingressos d'explotació (per 100) | -- | -0,13 |
| Cash flow generat (per 100) | -- | 2,35 |
| Rendibilitat econòmica (per 100) | -- | -0,13 |
| Solvència (per 100) | -- | 128,4 |
| Liquiditat (per 100) | -- | 96,0 |
| Endeutament (%) | -- | 77,9 |
| Ingrés per UME assistencial (sense MHDA) | -- | 2.234 |
| Cost per UME assistencial (sense MHDA) | -- | 2.363 |
| Productivitat ajustada del personal assistencial equivalent | -- | 37,5 |

| Docència | Valor del centre | Catalunya (SISCAT) |
|---|------------------|--------------------|
| Mitjana de les puntuacions dels tres primers MIR que han triat l'hospital | -- | -- |
| Mitjana de les puntuacions dels tres primers residents d'infermeria que han triat l'hospita | -- | -- |

| Tecnologies de la Informació | Valor del centre | Catalunya (SISCAT) |
|---|------------------|--------------------|
| Professionals per dispositiu assistencial | 0,6 | 1,2 |
| Dispositius assistencials mòbils (%) | 12,7 | 11,1 |
| Digitalització i ús de l'HCE d'AE (%) | 69,7 | 76,1 |

La Central de Resultats de l'hospital

Hospital de Campdevàrol



| Atenció centrada en el pacient | Valor del centre | Catalunya (SISCAT) |
|---|------------------|--------------------|
| Índex de satisfacció a les consultes externes | 7,6 | 7,8 |
| Índex de fidelitat a les consultes externes | 88,8 | 82,9 |

■ Nivell d'excel·lència (≥ 90 o al 90%)
■ Nivell de millora (< 70 o al 70%)

| Adequació | Valor del centre | Catalunya (SISCAT) |
|--|------------------|--------------------|
| Ingressos urgents (%) | 74,5 | 66,2 |
| Urgències ingressades (%) | 7,5 | 12,0 |
| Cesàries (%) | 14,3 | 23,5 |
| Pneumonies sense complicacions (%) | 4,1 | 10,1 |
| Nadons amb gran prematuritat (%) | 0,00 | 1,73 |
| Pacients en codi infart atesos en menys de 120 minuts (ECG-baló) | -- | 62,8 |
| Temps entrada sala-baló (ndiana en minuts) | -- | 24 |

| Efectivitat | Valor del centre | Catalunya (SISCAT) | Índex ajustat |
|---|------------------|--------------------|---------------|
| Mortalitat total a 30 dies per malalties seleccionades | 15,0 | 11,2 | 1,06 |
| Mortalitat hospitalària (a l'alta) per malalties seleccionades | 10,4 | 8,1 | 1,03 |
| Mortalitat total a 30 dies per IAMEST | -- | 8,0 | -- |
| Mortalitat hospitalària (a l'alta) per IAMEST | -- | 6,2 | -- |
| Mortalitat total a 30 dies per ICC | 19,3 | 12,1 | 1,43 |
| Mortalitat hospitalària (a l'alta) per ICC | 14,6 | 8,5 | 1,57 |
| Mortalitat total a 30 dies per ictus | 30,6 | 17,0 | 1,21 |
| Mortalitat hospitalària (a l'alta) per ictus | 20,4 | 12,9 | 1,04 |
| Mortalitat total a 30 dies per fractura de coll de fèmur | 8,0 | 6,8 | 1,23 |
| Mortalitat hospitalària (a l'alta) per fractura de coll de fèmur | 4,6 | 4,6 | 1,06 |
| Reingressos a 30 dies per causes seleccionades | 9,3 | 9,6 | 0,95 |
| Reingressos a 30 dies per complicacions de la diabetis | 6,3 | 5,7 | 1,01 |
| Reingressos a 30 dies per MPOC | 12,8 | 16,0 | 0,86 |
| Reingressos a 30 dies per ICC | 9,6 | 14,0 | 0,74 |
| Percentatge d'embolisme pulmonar | 0,08 | 0,14 | 0,91 |
| Mortalitat a 3 mesos en trombòlisi intravenosa aïllada per ictus isquèmic | -- | 16,0 | -- |
| Supervivència a 3 mesos amb recuperació completa en trombòlisi intravenosa aïllada per ictus isquèmic | -- | -- | -- |

■ Valor favorable IC 95%
■ Valor desfavorable IC 95%

| Eficiència | Valor del centre | Catalunya (SISCAT) |
|---|------------------|--------------------|
| Índex de substitució de CMA | 81,9 | 58,4 |
| Raó d'ambulatorització estàndard | 1,13 | 1,00 |
| Estada mitjana de l'atenció hospitalària | 6,4 | 6,1 |
| Estada mitjana per insuficiència cardíaca | 9,4 | 7,4 |
| Estada mitjana per fractura coll de fèmur | 12,8 | 10,5 |
| Raó de funcionament estàndard | 1,03 | 1,00 |

| Seguretat | Valor del centre | Catalunya (SISCAT) | Índex ajustat |
|---|------------------|--------------------|---------------|
| Bacterièmia de catèter venós | NA | 0,19 | -- |
| Bacterièmia de catèter venós central associada a la nutrició parenteral | NA | 1,68 | -- |
| Infecció de localització quirúrgica d'òrgan-espai en la cirurgia electiva de recte | -- | 10,7 | -- |
| Infecció de localització quirúrgica d'òrgan-espai en la cirurgia electiva de colon | 12,5 | 7,2 | -- |
| Infecció de localització quirúrgica d'òrgan-espai en la cirurgia protètica de genoll (2013) | 0,00 | 1,29 | -- |
| Mortalitat en GRD de baixa mortalitat | 0,00 | 0,08 | 0,00 |
| Mortalitat en pacients que han desenvolupat complicacions | -- | 25,3 | -- |
| Úlceres per pressió | 0,51 | 0,65 | 0,47 |

■ Valor favorable respecte la mitjana de Catalunya (20%). Excepte la mortalitat i les úlceres per pressió on s'aplica IC 95%
■ Valor desfavorable respecte la mitjana de Catalunya (20%). Excepte la mortalitat i les úlceres per pressió on s'aplica IC 95%

La Central de Resultats de l'hospital

Hospital de Campdevàno



| Sostenibilitat econòmica | Valor del centre | Catalunya (SISCAT) |
|---|------------------|--------------------|
| Pes de l'atenció hospitalària (%) | 74,2 | -- |
| Rendibilitat dels ingressos d'explotació (per 100) | 2,4 | -0,13 |
| Cash flow generat (per 100) | 7,0 | 2,35 |
| Rendibilitat econòmica (per 100) | 3,0 | -0,13 |
| Solvència (per 100) | 168,5 | 128,4 |
| Liquiditat (per 100) | 253,8 | 96,0 |
| Endeutament (%) | 59,4 | 77,9 |
| Ingrés per UME assistencial (sense MHDA) | 2.752 | 2.234 |
| Cost per UME assistencial (sense MHDA) | 2.738 | 2.363 |
| Productivitat ajustada del personal assistencial equivalent | 32,5 | 37,5 |

| Docència | Valor del centre | Catalunya (SISCAT) |
|---|------------------|--------------------|
| Mitjana de les puntuacions dels tres primers MIR que han triat l'hospital | -- | -- |
| Mitjana de les puntuacions dels tres primers residents d'infermeria que han triat l'hospita | -- | -- |

| Tecnologies de la Informació | Valor del centre | Catalunya (SISCAT) |
|---|------------------|--------------------|
| Professionals per dispositiu assistencial | 1,0 | 1,2 |
| Dispositius assistencials mòbils (%) | 7,0 | 11,1 |
| Digitalització i ús de l'HCE d'AE (%) | 84,2 | 76,1 |

La Central de Resultats de l'hospital

Fundació Sant Hospital



| Atenció centrada en el pacient | Valor del centre | Catalunya (SISCAT) |
|--|------------------|--------------------|
| Índex de satisfacció a les consultes externes | 8,0 | 7,8 |
| Índex de fidelitat a les consultes externes | 81,3 | 82,9 |
| ■ Nivell d'excel·lència (≥ 9 o al 90%) ■ Nivell de millora (< 7 o al 70%) | | |

| Adequació | Valor del centre | Catalunya (SISCAT) |
|---|------------------|--------------------|
| Ingressos urgents (%) | 73,1 | 66,2 |
| Urgències ingressades (%) | 7,7 | 12,0 |
| Cesàries (%) | 12,6 | 23,5 |
| Pneumonies sense complicacions (%) | 10,3 | 10,1 |
| Nadons amb gran prematuritat (%) | 0,00 | 1,73 |
| Pacients en codi infart atesos en menys de 120 minuts (ECG-baló) | -- | 62,8 |
| Temps entrada sala-baló (ndiana en minuts) | -- | 24 |
| Temps porta-agulla en trombólisi intravenosa per ictus isquèmic (mediana en minuts) | -- | 48 |

| Efectivitat | Valor del centre | Catalunya (SISCAT) | Índex ajustat |
|---|------------------|--------------------|---------------|
| Mortalitat total a 30 dies per malalties seleccionades | 12,0 | 11,2 | 1,02 |
| Mortalitat hospitalària (a l'alta) per malalties seleccionades | 9,0 | 8,1 | 1,07 |
| Mortalitat total a 30 dies per IAMEST | -- | 8,0 | -- |
| Mortalitat hospitalària (a l'alta) per IAMEST | -- | 6,2 | -- |
| Mortalitat total a 30 dies per ICC | 14,2 | 12,1 | 1,12 |
| Mortalitat hospitalària (a l'alta) per ICC | 8,5 | 8,5 | 0,97 |
| Mortalitat total a 30 dies per ictus | 31,8 | 17,0 | 1,14 |
| Mortalitat hospitalària (a l'alta) per ictus | 27,3 | 12,9 | 1,20 |
| Mortalitat total a 30 dies per fractura de coll de fèmur | 7,2 | 6,8 | 0,96 |
| Mortalitat hospitalària (a l'alta) per per fractura de coll de fèmur | 5,8 | 4,6 | 1,11 |
| Reingressos a 30 dies per causes seleccionades | 10,9 | 9,6 | 1,09 |
| Reingressos a 30 dies per complicacions de la diabetis | 11,1 | 5,7 | 3,00 |
| Reingressos a 30 dies per MPOC | 11,3 | 16,0 | 0,76 |
| Reingressos a 30 dies per ICC | 6,6 | 14,0 | 0,53 |
| Percentatge d'embolisme pulmonar | 0,30 | 0,14 | 3,54 |
| Mortalitat a 3 mesos en trombólisi intravenosa aïllada per ictus isquèmic | -- | 16,0 | -- |
| Supervivència a 3 mesos amb recuperació completa en trombólisi intravenosa aïllada per ictus isquèmic | -- | -- | -- |
| ■ Valor favorable respecte la mitjana de Catalunya (20%). Excepte la mortalitat i les úlceres per pressió on s'aplica IC 95% ■ Valor desfavorable respecte la mitjana de Catalunya (20%). Excepte la mortalitat i les úlceres per pressió on s'aplica IC 95% | | | |

| Eficiència | Valor del centre | Catalunya (SISCAT) |
|---|------------------|--------------------|
| Índex de substitució de CMA | 64,4 | 58,4 |
| Raó d'ambulatorització estàndard | 0,98 | 1,00 |
| Estada mitjana de l'atenció hospitalària | 4,9 | 6,1 |
| Estada mitjana per insuficiència cardíaca | 6,5 | 7,4 |
| Estada mitjana per fractura coll de fèmur | 7,8 | 10,5 |
| Raó de funcionament estàndard | 0,99 | 1,00 |

| Seguretat | Valor del centre | Catalunya (SISCAT) | Índex ajustat |
|---|------------------|--------------------|---------------|
| Bacterièmia de catèter venós | -- | 0,19 | -- |
| Bacterièmia de catèter venós central associada a la nutrició parenteral | -- | 1,68 | -- |
| Infecció de localització quirúrgica d'òrgan-espai en la cirurgia electiva de recte | -- | 10,7 | -- |
| Infecció de localització quirúrgica d'òrgan-espai en la cirurgia electiva de colon | -- | 7,2 | -- |
| Infecció de localització quirúrgica d'òrgan-espai en la cirurgia protètica de genoll (2013) | 0,00 | 1,29 | -- |
| Mortalitat en GRD de baixa mortalitat | 0,11 | 0,08 | 2,21 |
| Mortalitat en pacients que han desenvolupat complicacions | -- | 25,3 | -- |
| Úlceres per pressió | 1,14 | 0,65 | 1,57 |
| ■ Valor favorable respecte la mitjana de Catalunya (20%). Excepte la mortalitat i les úlceres per pressió on s'aplica IC 95% ■ Valor desfavorable respecte la mitjana de Catalunya (20%). Excepte la mortalitat i les úlceres per pressió on s'aplica IC 95% | | | |

La Central de Resultats de l'hospital

Fundació Sant Hospital



| Sostenibilitat econòmica | Valor del centre | Catalunya (SISCAT) |
|---|------------------|--------------------|
| Pes de l'atenció hospitalària (%) | 81,0 | -- |
| Rendibilitat dels ingressos d'explotació (per 100) | 0,8 | -0,13 |
| Cash flow generat (per 100) | 5,0 | 2,35 |
| Rendibilitat econòmica (per 100) | 0,9 | -0,13 |
| Solvència (per 100) | 66,2 | 128,4 |
| Liquiditat (per 100) | 37,5 | 96,0 |
| Endeutament (%) | 151,0 | 77,9 |
| Ingrés per UME assistencial (sense MHDA) | 2.540 | 2.234 |
| Cost per UME assistencial (sense MHDA) | 2.594 | 2.363 |
| Productivitat ajustada del personal assistencial equivalent | 31,5 | 37,5 |

| Docència | Valor del centre | Catalunya (SISCAT) |
|---|------------------|--------------------|
| Mitjana de les puntuacions dels tres primers MIR que han triat l'hospital | -- | -- |
| Mitjana de les puntuacions dels tres primers residents d'infermeria que han triat l'hospita | -- | -- |

| Tecnologies de la Informació | Valor del centre | Catalunya (SISCAT) |
|---|------------------|--------------------|
| Professionals per dispositiu assistencial | 1,0 | 1,2 |
| Dispositius assistencials mòbils (%) | 4,0 | 11,1 |
| Digitalització i ús de l'HCE d'AE (%) | 75,2 | 76,1 |

La Central de Resultats de l'hospital

Hospital Comarcal Móra d'Ebre



| Atenció centrada en el pacient | Valor del centre | Catalunya (SISCAT) |
|--|------------------|--------------------|
| Índex de satisfacció a les consultes externes | 8,1 | 7,8 |
| Índex de fidelitat a les consultes externes | 85,0 | 82,9 |
| <small> ■ Nivell d'excel·lència (≥ 9 o al 90%) ■ Nivell de millora (< 7 o al 70%) </small> | | |

| Adequació | Valor del centre | Catalunya (SISCAT) |
|---|------------------|--------------------|
| Ingressos urgents (%) | 64,9 | 66,2 |
| Urgències ingressades (%) | 12,8 | 12,0 |
| Cesàries (%) | 36,2 | 23,5 |
| Pneumonies sense complicacions (%) | 15,6 | 10,1 |
| Nadons amb gran prematuritat (%) | 0,00 | 1,73 |
| Pacients en codi infart atesos en menys de 120 minuts (ECG-baló) | -- | 62,8 |
| Temps entrada sala-baló (ndiana en minuts) | -- | 24 |
| Temps porta-agulla en trombólisi intravenosa per ictus isquèmic (mediana en minuts) | 57 | 48 |

| Efectivitat | Valor del centre | Catalunya (SISCAT) | Índex ajustat |
|--|------------------|--------------------|---------------|
| Mortalitat total a 30 dies per malalties seleccionades | 14,7 | 11,2 | 1,35 |
| Mortalitat hospitalària (a l'alta) per malalties seleccionades | 8,9 | 8,1 | 1,21 |
| Mortalitat total a 30 dies per IAMEST | -- | 8,0 | -- |
| Mortalitat hospitalària (a l'alta) per IAMEST | -- | 6,2 | -- |
| Mortalitat total a 30 dies per ICC | 14,3 | 12,1 | 1,13 |
| Mortalitat hospitalària (a l'alta) per ICC | 7,8 | 8,5 | 0,89 |
| Mortalitat total a 30 dies per ictus | 22,7 | 17,0 | 1,37 |
| Mortalitat hospitalària (a l'alta) per ictus | 11,3 | 12,9 | 0,96 |
| Mortalitat total a 30 dies per fractura de coll de fèmur | 7,2 | 6,8 | 1,03 |
| Mortalitat hospitalària (a l'alta) per per fractura de coll de fèmur | 6,6 | 4,6 | 1,41 |
| Reingressos a 30 dies per causes seleccionades | 10,7 | 9,6 | 1,01 |
| Reingressos a 30 dies per complicacions de la diabetis | 3,1 | 5,7 | 0,48 |
| Reingressos a 30 dies per MPOC | 16,9 | 16,0 | 0,95 |
| Reingressos a 30 dies per ICC | 16,3 | 14,0 | 1,11 |
| Percentatge d'embolisme pulmonar | 0,13 | 0,14 | 1,05 |
| Mortalitat a 3 mesos en trombólisi intravenosa aïllada per ictus isquèmic | 0,0 | 16,0 | -- |
| Supervivència a 3 mesos amb recuperació completa en trombólisi intravenosa aïllada per ictus isquèmic | 28,6 | 35,5 | -- |
| <small> ■ Valor favorable respecte la mitjana de Catalunya (20%). Excepte la mortalitat i les úlceres per pressió on s'aplica IC 95% ■ Valor desfavorable respecte la mitjana de Catalunya (20%). Excepte la mortalitat i les úlceres per pressió on s'aplica IC 95% </small> | | | |

| Eficiència | Valor del centre | Catalunya (SISCAT) |
|---|------------------|--------------------|
| Índex de substitució de CMA | 46,2 | 58,4 |
| Raó d'ambulatorització estàndard | 0,84 | 1,00 |
| Estada mitjana de l'atenció hospitalària | 4,5 | 6,1 |
| Estada mitjana per insuficiència cardíaca | 6,0 | 7,4 |
| Estada mitjana per fractura coll de fèmur | 9,3 | 10,5 |
| Raó de funcionament estàndard | 1,01 | 1,00 |

| Seguretat | Valor del centre | Catalunya (SISCAT) | Índex ajustat |
|--|------------------|--------------------|---------------|
| Bacterièmia de catèter venós | NA | 0,19 | -- |
| Bacterièmia de catèter venós central associada a la nutrició parenteral | -- | 1,68 | -- |
| Infecció de localització quirúrgica d'òrgan-espai en la cirurgia electiva de recte | -- | 10,7 | -- |
| Infecció de localització quirúrgica d'òrgan-espai en la cirurgia electiva de colon | NA | 7,2 | -- |
| Infecció de localització quirúrgica d'òrgan-espai en la cirurgia protètica de genoll (2013) | 0,00 | 1,29 | -- |
| Mortalitat en GRD de baixa mortalitat | 0,06 | 0,08 | 0,94 |
| Mortalitat en pacients que han desenvolupat complicacions | 17,1 | 25,3 | 0,97 |
| Úlceres per pressió | 1,16 | 0,65 | 1,72 |
| <small> ■ Valor favorable respecte la mitjana de Catalunya (20%). Excepte la mortalitat i les úlceres per pressió on s'aplica IC 95% ■ Valor desfavorable respecte la mitjana de Catalunya (20%). Excepte la mortalitat i les úlceres per pressió on s'aplica IC 95% </small> | | | |

La Central de Resultats de l'hospital

Hospital Comarcal Móra d'Ebre



| Sostenibilitat econòmica | Valor del centre | Catalunya (SISCAT) |
|---|------------------|--------------------|
| Pes de l'atenció hospitalària (%) | 88,1 | -- |
| Rendibilitat dels ingressos d'explotació (per 100) | 0,3 | -0,13 |
| Cash flow generat (per 100) | 3,1 | 2,35 |
| Rendibilitat econòmica (per 100) | 0,4 | -0,13 |
| Solvència (per 100) | 181,6 | 128,4 |
| Liquiditat (per 100) | 189,7 | 96,0 |
| Endeutament (%) | 55,1 | 77,9 |
| Ingrés per UME assistencial (sense MHDA) | 2.558 | 2.234 |
| Cost per UME assistencial (sense MHDA) | 2.568 | 2.363 |
| Productivitat ajustada del personal assistencial equivalent | 36,4 | 37,5 |

| Docència | Valor del centre | Catalunya (SISCAT) |
|---|------------------|--------------------|
| Mitjana de les puntuacions dels tres primers MIR que han triat l'hospital | -- | -- |
| Mitjana de les puntuacions dels tres primers residents d'infermeria que han triat l'hospita | -- | -- |

| Tecnologies de la Informació | Valor del centre | Catalunya (SISCAT) |
|---|------------------|--------------------|
| Professionals per dispositiu assistencial | 0,7 | 1,2 |
| Dispositius assistencials mòbils (%) | 18,3 | 11,1 |
| Digitalització i ús de l'HCE d'AE (%) | 84,9 | 76,1 |

La Central de Resultats de l'hospital

Hospital de Puigcerdà



| Atenció centrada en el pacient | Valor del centre | Catalunya (SISCAT) |
|---|------------------|--------------------|
| Índex de satisfacció a les consultes externes | 8,0 | 7,8 |
| Índex de fidelitat a les consultes externes | 81,0 | 82,9 |

■ Nivell d'excel·lència (≥ 9 o al 90%)
■ Nivell de millora (< 7 o al 70%)

| Adequació | Valor del centre | Catalunya (SISCAT) |
|---|------------------|--------------------|
| Ingressos urgents (%) | 85,8 | 66,2 |
| Urgències ingressades (%) | 6,8 | 12,0 |
| Cesàries (%) | 10,3 | 23,5 |
| Pneumonies sense complicacions (%) | 10,5 | 10,1 |
| Nadons amb gran prematuritat (%) | 0,00 | 1,73 |
| Pacients en codi infart atesos en menys de 120 minuts (ECG-baló) | -- | 62,8 |
| Temps entrada sala-baló (ndiana en minuts) | -- | 24 |
| Temps porta-agulla en trombólisi intravenosa per ictus isquèmic (mediana en minuts) | -- | 48 |

| Efectivitat | Valor del centre | Catalunya (SISCAT) | Índex ajustat |
|---|------------------|--------------------|---------------|
| Mortalitat total a 30 dies per malalties seleccionades | 11,7 | 11,2 | 1,08 |
| Mortalitat hospitalària (a l'alta) per malalties seleccionades | 9,5 | 8,1 | 1,28 |
| Mortalitat total a 30 dies per IAMEST | -- | 8,0 | -- |
| Mortalitat hospitalària (a l'alta) per IAMEST | -- | 6,2 | -- |
| Mortalitat total a 30 dies per ICC | 16,4 | 12,1 | 1,13 |
| Mortalitat hospitalària (a l'alta) per ICC | 14,5 | 8,5 | 1,45 |
| Mortalitat total a 30 dies per ictus | 13,6 | 17,0 | 0,97 |
| Mortalitat hospitalària (a l'alta) per ictus | 13,6 | 12,9 | 1,39 |
| Mortalitat total a 30 dies per fractura de coll de fèmur | 4,2 | 6,8 | 0,74 |
| Mortalitat hospitalària (a l'alta) per per fractura de coll de fèmur | 4,2 | 4,6 | 1,05 |
| Reingressos a 30 dies per causes seleccionades | 7,1 | 9,6 | 0,81 |
| Reingressos a 30 dies per complicacions de la diabetis | -- | 5,7 | -- |
| Reingressos a 30 dies per MPOC | 14,3 | 16,0 | 0,98 |
| Reingressos a 30 dies per ICC | 11,6 | 14,0 | 0,86 |
| Percentatge d'embolisme pulmonar | 0,18 | 0,14 | 1,63 |
| Mortalitat a 3 mesos en trombólisi intravenosa aïllada per ictus isquèmic | -- | 16,0 | -- |
| Supervivència a 3 mesos amb recuperació completa en trombólisi intravenosa aïllada per ictus isquèmic | -- | -- | -- |

■ Valor favorable respecte la mitjana de Catalunya (20%). Excepte la mortalitat i les úlceres per pressió on s'aplica IC 95%
■ Valor desfavorable respecte la mitjana de Catalunya (20%). Excepte la mortalitat i les úlceres per pressió on s'aplica IC 95%

| Eficiència | Valor del centre | Catalunya (SISCAT) |
|---|------------------|--------------------|
| Índex de substitució de CMA | 67,0 | 58,4 |
| Raó d'ambulatorització estàndard | 1,15 | 1,00 |
| Estada mitjana de l'atenció hospitalària | 3,7 | 6,1 |
| Estada mitjana per insuficiència cardíaca | 5,9 | 7,4 |
| Estada mitjana per fractura coll de fèmur | 6,7 | 10,5 |
| Raó de funcionament estàndard | 0,95 | 1,00 |

| Seguretat | Valor del centre | Catalunya (SISCAT) | Índex ajustat |
|---|------------------|--------------------|---------------|
| Bacterièmia de catèter venós | -- | 0,19 | -- |
| Bacterièmia de catèter venós central associada a la nutrició parenteral | -- | 1,68 | -- |
| Infecció de localització quirúrgica d'òrgan-espai en la cirurgia electiva de recte | -- | 10,7 | -- |
| Infecció de localització quirúrgica d'òrgan-espai en la cirurgia electiva de colon | NA | 7,2 | -- |
| Infecció de localització quirúrgica d'òrgan-espai en la cirurgia protètica de genoll (2013) | -- | 1,29 | -- |
| Mortalitat en GRD de baixa mortalitat | 0,00 | 0,08 | 0,00 |
| Mortalitat en pacients que han desenvolupat complicacions | -- | 25,3 | -- |
| Úlceres per pressió | 2,52 | 0,65 | 3,08 |

■ Valor favorable respecte la mitjana de Catalunya (20%). Excepte la mortalitat i les úlceres per pressió on s'aplica IC 95%
■ Valor desfavorable respecte la mitjana de Catalunya (20%). Excepte la mortalitat i les úlceres per pressió on s'aplica IC 95%

La Central de Resultats de l'hospital

Hospital de Puigcerdà



| Sostenibilitat econòmica | Valor del centre | Catalunya (SISCAT) |
|---|------------------|--------------------|
| Pes de l'atenció hospitalària (%) | 57,3 | -- |
| Rendibilitat dels ingressos d'explotació (per 100) | 0,6 | -0,13 |
| Cash flow generat (per 100) | 2,8 | 2,35 |
| Rendibilitat econòmica (per 100) | 0,7 | -0,13 |
| Solvència (per 100) | 146,5 | 128,4 |
| Liquiditat (per 100) | 98,9 | 96,0 |
| Endeutament (%) | 68,2 | 77,9 |
| Ingrés per UME assistencial (sense MHDA) | 2.504 | 2.234 |
| Cost per UME assistencial (sense MHDA) | 2.617 | 2.363 |
| Productivitat ajustada del personal assistencial equivalent | 31,0 | 37,5 |

| Docència | Valor del centre | Catalunya (SISCAT) |
|---|------------------|--------------------|
| Mitjana de les puntuacions dels tres primers MIR que han triat l'hospital | -- | -- |
| Mitjana de les puntuacions dels tres primers residents d'infermeria que han triat l'hospita | -- | -- |

| Tecnologies de la Informació | Valor del centre | Catalunya (SISCAT) |
|---|------------------|--------------------|
| Professionals per dispositiu assistencial | 0,4 | 1,2 |
| Dispositius assistencials mòbils (%) | 8,3 | 11,1 |
| Digitalització i ús de l'HCE d'AE (%) | 0,0 | 76,1 |

La Central de Resultats de l'hospital

Hospital Comarcal del Pallars



| Atenció centrada en el pacient | Valor del centre | Catalunya (SISCAT) |
|--|------------------|--------------------|
| Índex de satisfacció a les consultes externes | 8,1 | 7,8 |
| Índex de fidelitat a les consultes externes | 90,1 | 82,9 |
| <small> ■ Nivell d'excel·lència (≥ 9 o al 90%) ■ Nivell de millora (< 7 o al 70%) </small> | | |

| Adequació | Valor del centre | Catalunya (SISCAT) |
|---|------------------|--------------------|
| Ingressos urgents (%) | 78,8 | 66,2 |
| Urgències ingressades (%) | 11,2 | 12,0 |
| Cesàries (%) | 40,7 | 23,5 |
| Pneumonies sense complicacions (%) | 9,1 | 10,1 |
| Nadons amb gran prematuritat (%) | 0,00 | 1,73 |
| Pacients en codi infart atesos en menys de 120 minuts (ECG-baló) | -- | 62,8 |
| Temps entrada sala-baló (ndiana en minuts) | -- | 24 |
| Temps porta-agulla en trombolisi intravenosa per ictus isquèmic (mediana en minuts) | 79 | 48 |

| Efectivitat | Valor del centre | Catalunya (SISCAT) | Índex ajustat |
|--|------------------|--------------------|---------------|
| Mortalitat total a 30 dies per malalties seleccionades | 11,9 | 11,2 | 0,94 |
| Mortalitat hospitalària (a l'alta) per malalties seleccionades | 8,8 | 8,1 | 0,99 |
| Mortalitat total a 30 dies per IAMEST | -- | 8,0 | -- |
| Mortalitat hospitalària (a l'alta) per IAMEST | -- | 6,2 | -- |
| Mortalitat total a 30 dies per ICC | 15,2 | 12,1 | 1,10 |
| Mortalitat hospitalària (a l'alta) per ICC | 11,4 | 8,5 | 1,19 |
| Mortalitat total a 30 dies per ictus | 35,3 | 17,0 | 1,54 |
| Mortalitat hospitalària (a l'alta) per ictus | 23,5 | 12,9 | 1,37 |
| Mortalitat total a 30 dies per fractura de coll de fèmur | 2,7 | 6,8 | 0,34 |
| Mortalitat hospitalària (a l'alta) per per fractura de coll de fèmur | 2,7 | 4,6 | 0,49 |
| Reingressos a 30 dies per causes seleccionades | 6,6 | 9,6 | 0,69 |
| Reingressos a 30 dies per complicacions de la diabetis | -- | 5,7 | -- |
| Reingressos a 30 dies per MPOC | 7,5 | 16,0 | 0,51 |
| Reingressos a 30 dies per ICC | 10,5 | 14,0 | 0,70 |
| Percentatge d'embolisme pulmonar | 0,18 | 0,14 | 1,79 |
| Mortalitat a 3 mesos en trombolisi intravenosa aïllada per ictus isquèmic | 0,0 | 16,0 | -- |
| Supervivència a 3 mesos amb recuperació completa en trombolisi intravenosa aïllada per ictus isquèmic | 0,0 | 35,5 | -- |
| <small> ■ Valor favorable respecte la mitjana de Catalunya (20%). Excepte la mortalitat i les úlceres per pressió on s'aplica IC 95% ■ Valor desfavorable respecte la mitjana de Catalunya (20%). Excepte la mortalitat i les úlceres per pressió on s'aplica IC 95% </small> | | | |

| Eficiència | Valor del centre | Catalunya (SISCAT) |
|---|------------------|--------------------|
| Índex de substitució de CMA | 73,0 | 58,4 |
| Raó d'ambulatorització estàndard | 1,17 | 1,00 |
| Estada mitjana de l'atenció hospitalària | 4,9 | 6,1 |
| Estada mitjana per insuficiència cardíaca | 6,2 | 7,4 |
| Estada mitjana per fractura coll de fèmur | 8,6 | 10,5 |
| Raó de funcionament estàndard | 0,94 | 1,00 |

| Seguretat | Valor del centre | Catalunya (SISCAT) | Índex ajustat |
|--|------------------|--------------------|---------------|
| Bacterièmia de catèter venós | -- | 0,19 | -- |
| Bacterièmia de catèter venós central associada a la nutrició parenteral | -- | 1,68 | -- |
| Infecció de localització quirúrgica d'òrgan-espai en la cirurgia electiva de recte | -- | 10,7 | -- |
| Infecció de localització quirúrgica d'òrgan-espai en la cirurgia electiva de colon | -- | 7,2 | -- |
| Infecció de localització quirúrgica d'òrgan-espai en la cirurgia protètica de genoll (2013) | -- | 1,29 | -- |
| Mortalitat en GRD de baixa mortalitat | 0,11 | 0,08 | 1,43 |
| Mortalitat en pacients que han desenvolupat complicacions | -- | 25,3 | -- |
| Úlceres per pressió | 0,32 | 0,65 | 0,36 |
| <small> ■ Valor favorable respecte la mitjana de Catalunya (20%). Excepte la mortalitat i les úlceres per pressió on s'aplica IC 95% ■ Valor desfavorable respecte la mitjana de Catalunya (20%). Excepte la mortalitat i les úlceres per pressió on s'aplica IC 95% </small> | | | |

La Central de Resultats de l'hospital

Hospital Comarcal del Pallars



| Sostenibilitat econòmica | Valor del centre | Catalunya (SISCAT) |
|---|------------------|--------------------|
| Pes de l'atenció hospitalària (%) | 72,4 | -- |
| Rendibilitat dels ingressos d'explotació (per 100) | 0,1 | -0,13 |
| Cash flow generat (per 100) | 2,6 | 2,35 |
| Rendibilitat econòmica (per 100) | 0,1 | -0,13 |
| Solvència (per 100) | 208,2 | 128,4 |
| Liquiditat (per 100) | 121,2 | 96,0 |
| Endeutament (%) | 48,0 | 77,9 |
| Ingrés per UME assistencial (sense MHDA) | 2.064 | 2.234 |
| Cost per UME assistencial (sense MHDA) | 2.398 | 2.363 |
| Productivitat ajustada del personal assistencial equivalent | 34,2 | 37,5 |

| Docència | Valor del centre | Catalunya (SISCAT) |
|---|------------------|--------------------|
| Mitjana de les puntuacions dels tres primers MIR que han triat l'hospital | -- | -- |
| Mitjana de les puntuacions dels tres primers residents d'infermeria que han triat l'hospita | -- | -- |

| Tecnologies de la Informació | Valor del centre | Catalunya (SISCAT) |
|---|------------------|--------------------|
| Professionals per dispositiu assistencial | 0,8 | 1,2 |
| Dispositius assistencials mòbils (%) | 5,0 | 11,1 |
| Digitalització i ús de l'HCE d'AE (%) | 88,5 | 76,1 |

La Central de Resultats de l'hospital

Hospital Sant Joan de Déu (Esplugues LI)



| Atenció centrada en el pacient | Valor del centre | Catalunya (SISCAT) |
|---|------------------|--------------------|
| Índex de satisfacció a les consultes externes | -- | 7,8 |
| Índex de fidelitat a les consultes externes | -- | 82,9 |

■ Nivell d'excel·lència (≥ 9 o al 90%)
■ Nivell de millora (< 7 o al 70%)

| Adequació | Valor del centre | Catalunya (SISCAT) |
|---|------------------|--------------------|
| Ingressos urgents (%) | 55,7 | 66,2 |
| Urgències ingressades (%) | 9,8 | 12,0 |
| Cesàries (%) | 26,2 | 23,5 |
| Pneumonies sense complicacions (%) | 6,9 | 10,1 |
| Nadons amb gran prematuritat (%) | 2,66 | 1,73 |
| Pacients en codi infart atesos en menys de 120 minuts (ECG-baló) | -- | 62,8 |
| Temps entrada sala-baló (ndiana en minuts) | -- | 24 |
| Temps porta-agulla en trombòlisi intravenosa per ictus isquèmic (mediana en minuts) | -- | 48 |

| Efectivitat | Valor del centre | Catalunya (SISCAT) | Índex ajustat |
|---|------------------|--------------------|---------------|
| Mortalitat total a 30 dies per malalties seleccionades | -- | 11,2 | -- |
| Mortalitat hospitalària (a l'alta) per malalties seleccionades | -- | 8,1 | -- |
| Mortalitat total a 30 dies per IAMEST | -- | 8,0 | -- |
| Mortalitat hospitalària (a l'alta) per IAMEST | -- | 6,2 | -- |
| Mortalitat total a 30 dies per ICC | -- | 12,1 | -- |
| Mortalitat hospitalària (a l'alta) per ICC | -- | 8,5 | -- |
| Mortalitat total a 30 dies per ictus | -- | 17,0 | -- |
| Mortalitat hospitalària (a l'alta) per ictus | -- | 12,9 | -- |
| Mortalitat total a 30 dies per fractura de coll de fèmur | -- | -- | -- |
| Mortalitat hospitalària (a l'alta) per per fractura de coll de fèmur | -- | 4,6 | -- |
| Reingressos a 30 dies per causes seleccionades | 3,4 | 9,6 | 1,01 |
| Reingressos a 30 dies per complicacions de la diabetis | -- | 5,7 | -- |
| Reingressos a 30 dies per MPOC | -- | 16,0 | -- |
| Reingressos a 30 dies per ICC | -- | 14,0 | -- |
| Percentatge d'embolisme pulmonar | 0,05 | 0,14 | 0,68 |
| Mortalitat a 3 mesos en trombòlisi intravenosa aïllada per ictus isquèmic | -- | 16,0 | -- |
| Supervivència a 3 mesos amb recuperació completa en trombòlisi intravenosa aïllada per ictus isquèmic | -- | -- | -- |

■ Valor favorable IC 95%
■ Valor desfavorable IC 95%

| Eficiència | Valor del centre | Catalunya (SISCAT) |
|---|------------------|--------------------|
| Índex de substitució de CMA | 54,2 | 58,4 |
| Raó d'ambulatorització estàndard | 1,00 | 1,00 |
| Estada mitjana de l'atenció hospitalària | 4,7 | 6,1 |
| Estada mitjana per insuficiència cardíaca | 6,3 | 7,4 |
| Estada mitjana per fractura coll de fèmur | 7,8 | 10,5 |
| Raó de funcionament estàndard | 0,80 | 1,00 |

| Seguretat | Valor del centre | Catalunya (SISCAT) | Índex ajustat |
|---|------------------|--------------------|---------------|
| Bacterièmia de catèter venós | -- | 0,19 | -- |
| Bacterièmia de catèter venós central associada a la nutrició parenteral | -- | 1,68 | -- |
| Infecció de localització quirúrgica d'òrgan-espai en la cirurgia electiva de recte | -- | 10,7 | -- |
| Infecció de localització quirúrgica d'òrgan-espai en la cirurgia electiva de colon | -- | 7,2 | -- |
| Infecció de localització quirúrgica d'òrgan-espai en la cirurgia protètica de genoll (2013) | -- | 1,29 | -- |
| Mortalitat en GRD de baixa mortalitat | 0,00 | 0,08 | 0,00 |
| Mortalitat en pacients que han desenvolupat complicacions | -- | 25,3 | -- |
| Úlceres per pressió | 0,00 | 0,65 | 0,00 |

■ Valor favorable respecte la mitjana de Catalunya (20%). Excepte la mortalitat i les úlceres per pressió on s'aplica IC 95%
■ Valor desfavorable respecte la mitjana de Catalunya (20%). Excepte la mortalitat i les úlceres per pressió on s'aplica IC 95%

La Central de Resultats de l'hospital

Hospital Sant Joan de Déu (Esplugues LI)



| Sostenibilitat econòmica | Valor del centre | Catalunya (SISCAT) |
|---|------------------|--------------------|
| Pes de l'atenció hospitalària (%) | 93,9 | -- |
| Rendibilitat dels ingressos d'explotació (per 100) | 0,4 | -0,13 |
| Cash flow generat (per 100) | 3,7 | 2,35 |
| Rendibilitat econòmica (per 100) | 0,4 | -0,13 |
| Solvència (per 100) | 176,0 | 128,4 |
| Liquiditat (per 100) | 173,3 | 96,0 |
| Endeutament (%) | 56,8 | 77,9 |
| Ingrés per UME assistencial (sense MHDA) | 2.499 | 2.234 |
| Cost per UME assistencial (sense MHDA) | 2.670 | 2.363 |
| Productivitat ajustada del personal assistencial equivalent | 36,8 | 37,5 |

| Docència | Valor del centre | Catalunya (SISCAT) |
|---|------------------|--------------------|
| Mitjana de les puntuacions dels tres primers MIR que han triat l'hospital | 210 | -- |
| Mitjana de les puntuacions dels tres primers residents d'infermeria que han triat l'hospita | 346 | -- |

| Tecnologies de la Informació | Valor del centre | Catalunya (SISCAT) |
|---|------------------|--------------------|
| Professionals per dispositiu assistencial | 1,2 | 1,2 |
| Dispositius assistencials mòbils (%) | 11,1 | 11,1 |
| Digitalització i ús de l'HCE d'AE (%) | 70,3 | 76,1 |

La Central de Resultats de l'hospital

Fundació Puigvert - IUNA



| Atenció centrada en el pacient | Valor del centre | Catalunya (SISCAT) |
|---|------------------|--------------------|
| Índex de satisfacció a les consultes externes | -- | 7,8 |
| Índex de fidelitat a les consultes externes | -- | 82,9 |

■ Nivell d'excel·lència (≥ 90 o al 90%)
■ Nivell de millora (< 70 o al 70%)

| Adequació | Valor del centre | Catalunya (SISCAT) |
|---|------------------|--------------------|
| Ingressos urgents (%) | 20,8 | 66,2 |
| Urgències ingressades (%) | 4,9 | 12,0 |
| Cesàries (%) | -- | 23,5 |
| Pneumonies sense complicacions (%) | 25,0 | 10,1 |
| Nadons amb gran prematuritat (%) | -- | 1,73 |
| Pacients en codi infart atesos en menys de 120 minuts (ECG-baló) | -- | 62,8 |
| Temps entrada sala-baló (ndiana en minuts) | -- | 24 |
| Temps porta-agulla en trombòlisi intravenosa per ictus isquèmic (mediana en minuts) | -- | 48 |

| Efectivitat | Valor del centre | Catalunya (SISCAT) | Índex ajustat |
|---|------------------|--------------------|---------------|
| Mortalitat total a 30 dies per malalties seleccionades | 5,0 | 11,2 | 0,50 |
| Mortalitat hospitalària (a l'alta) per malalties seleccionades | 5,0 | 8,1 | 0,71 |
| Mortalitat total a 30 dies per IAMEST | -- | 8,0 | -- |
| Mortalitat hospitalària (a l'alta) per IAMEST | -- | 6,2 | -- |
| Mortalitat total a 30 dies per ICC | 6,4 | 12,1 | 0,55 |
| Mortalitat hospitalària (a l'alta) per ICC | 6,4 | 8,5 | 0,78 |
| Mortalitat total a 30 dies per ictus | -- | 17,0 | -- |
| Mortalitat hospitalària (a l'alta) per ictus | -- | 12,9 | -- |
| Mortalitat total a 30 dies per fractura de coll de fèmur | -- | -- | -- |
| Mortalitat hospitalària (a l'alta) per per fractura de coll de fèmur | -- | 4,6 | -- |
| Reingressos a 30 dies per causes seleccionades | 7,6 | 9,6 | 0,85 |
| Reingressos a 30 dies per complicacions de la diabetis | 33,3 | 5,7 | 4,79 |
| Reingressos a 30 dies per MPOC | -- | 16,0 | -- |
| Reingressos a 30 dies per ICC | 10,6 | 14,0 | 0,60 |
| Percentatge d'embolisme pulmonar | 0,19 | 0,14 | 1,24 |
| Mortalitat a 3 mesos en trombòlisi intravenosa aïllada per ictus isquèmic | -- | 16,0 | -- |
| Supervivència a 3 mesos amb recuperació completa en trombòlisi intravenosa aïllada per ictus isquèmic | -- | -- | -- |

■ Valor favorable IC 95%
■ Valor desfavorable IC 95%

| Eficiència | Valor del centre | Catalunya (SISCAT) |
|---|------------------|--------------------|
| Index de substitució de CMA | 22,3 | 58,4 |
| Raó d'ambulatorització estàndard | 0,74 | 1,00 |
| Estada mitjana de l'atenció hospitalària | 5,2 | 6,1 |
| Estada mitjana per insuficiència cardíaca | 8,7 | 7,4 |
| Estada mitjana per fractura coll de fèmur | -- | 10,5 |
| Raó de funcionament estàndard | 1,08 | 1,00 |

| Seguretat | Valor del centre | Catalunya (SISCAT) | Índex ajustat |
|---|------------------|--------------------|---------------|
| Bacterièmia de catèter venós | 0,11 | 0,19 | -- |
| Bacterièmia de catèter venós central associada a la nutrició parenteral | NA | 1,68 | -- |
| Infecció de localització quirúrgica d'òrgan-espai en la cirurgia electiva de recte | -- | 10,7 | -- |
| Infecció de localització quirúrgica d'òrgan-espai en la cirurgia electiva de colon | -- | 7,2 | -- |
| Infecció de localització quirúrgica d'òrgan-espai en la cirurgia protètica de genoll (2013) | -- | 1,29 | -- |
| Mortalitat en GRD de baixa mortalitat | 0,02 | 0,08 | 0,21 |
| Mortalitat en pacients que han desenvolupat complicacions | 8,3 | 25,3 | 0,38 |
| Úlceres per pressió | 0,09 | 0,65 | 0,16 |

■ Valor favorable respecte la mitjana de Catalunya (20%). Excepte la mortalitat i les úlceres per pressió on s'aplica IC 95%
■ Valor desfavorable respecte la mitjana de Catalunya (20%). Excepte la mortalitat i les úlceres per pressió on s'aplica IC 95%

La Central de Resultats de l'hospital

Fundació Puigvert - IUNA



| Sostenibilitat econòmica | Valor del centre | Catalunya (SISCAT) |
|---|------------------|--------------------|
| Pes de l'atenció hospitalària (%) | 100,0 | -- |
| Rendibilitat dels ingressos d'explotació (per 100) | 4,0 | -0,13 |
| Cash flow generat (per 100) | 10,1 | 2,35 |
| Rendibilitat econòmica (per 100) | 3,1 | -0,13 |
| Solvència (per 100) | 105,0 | 128,4 |
| Liquiditat (per 100) | 74,0 | 96,0 |
| Endeutament (%) | 95,2 | 77,9 |
| Ingrés per UME assistencial (sense MHDA) | 2.244 | 2.234 |
| Cost per UME assistencial (sense MHDA) | 2.249 | 2.363 |
| Productivitat ajustada del personal assistencial equivalent | 47,5 | 37,5 |

| Docència | Valor del centre | Catalunya (SISCAT) |
|---|------------------|--------------------|
| Mitjana de les puntuacions dels tres primers MIR que han triat l'hospital | 3.439 | -- |
| Mitjana de les puntuacions dels tres primers residents d'infermeria que han triat l'hospita | -- | -- |

| Tecnologies de la Informació | Valor del centre | Catalunya (SISCAT) |
|---|------------------|--------------------|
| Professionals per dispositiu assistencial | 0,9 | 1,2 |
| Dispositius assistencials mòbils (%) | 1,2 | 11,1 |
| Digitalització i ús de l'HCE d'AE (%) | 47,9 | 76,1 |

La Central de Resultats de l'hospital

Institut Guttmann



| Atenció centrada en el pacient | Valor del centre | Catalunya (SISCAT) |
|---|------------------|--------------------|
| Índex de satisfacció a les consultes externes | -- | 7,8 |
| Índex de fidelitat a les consultes externes | -- | 82,9 |

■ Nivell d'excel·lència (≥ 9 o al 90%)
■ Nivell de millora (< 7 o al 70%)

| Adequació | Valor del centre | Catalunya (SISCAT) |
|---|------------------|--------------------|
| Ingressos urgents (%) | 2,5 | 66,2 |
| Urgències ingressades (%) | -- | 12,0 |
| Cesàries (%) | -- | 23,5 |
| Pneumonies sense complicacions (%) | 0,0 | 10,1 |
| Nadons amb gran prematuritat (%) | -- | 1,73 |
| Pacients en codi infart atesos en menys de 120 minuts (ECG-baló) | -- | 62,8 |
| Temps entrada sala-baló (ndiana en minuts) | -- | 24 |
| Temps porta-agulla en trombolisi intravenosa per ictus isquèmic (mediana en minuts) | -- | 48 |

| Efectivitat | Valor del centre | Catalunya (SISCAT) | Índex ajustat |
|---|------------------|--------------------|---------------|
| Mortalitat total a 30 dies per malalties seleccionades | -- | 11,2 | -- |
| Mortalitat hospitalària (a l'alta) per malalties seleccionades | -- | 8,1 | -- |
| Mortalitat total a 30 dies per IAMEST | -- | 8,0 | -- |
| Mortalitat hospitalària (a l'alta) per IAMEST | -- | 6,2 | -- |
| Mortalitat total a 30 dies per ICC | -- | 12,1 | -- |
| Mortalitat hospitalària (a l'alta) per ICC | -- | 8,5 | -- |
| Mortalitat total a 30 dies per ictus | -- | 17,0 | -- |
| Mortalitat hospitalària (a l'alta) per ictus | -- | 12,9 | -- |
| Mortalitat total a 30 dies per fractura de coll de fèmur | -- | 6,8 | -- |
| Mortalitat hospitalària (a l'alta) per per fractura de coll de fèmur | -- | 4,6 | -- |
| Reingressos a 30 dies per causes seleccionades | -- | 9,6 | -- |
| Reingressos a 30 dies per complicacions de la diabetis | -- | 5,7 | -- |
| Reingressos a 30 dies per MPOC | -- | 16,0 | -- |
| Reingressos a 30 dies per ICC | -- | 14,0 | -- |
| Percentatge d'embolisme pulmonar | 0,25 | 0,14 | 4,23 |
| Mortalitat a 3 mesos en trombolisi intravenosa aïllada per ictus isquèmic | -- | 16,0 | -- |
| Supervivència a 3 mesos amb recuperació completa en trombolisi intravenosa aïllada per ictus isquèmic | -- | -- | -- |

■ Valor favorable IC 95%
■ Valor desfavorable IC 95%

| Eficiència | Valor del centre | Catalunya (SISCAT) |
|---|------------------|--------------------|
| Índex de substitució de CMA | 21,9 | 58,4 |
| Raó d'ambulatorització estàndard | 0,74 | 1,00 |
| Estada mitjana de l'atenció hospitalària | 43,3 | 6,1 |
| Estada mitjana per insuficiència cardíaca | -- | 7,4 |
| Estada mitjana per fractura coll de fèmur | 40,5 | 10,5 |
| Raó de funcionament estàndard | 1,05 | 1,00 |

| Seguretat | Valor del centre | Catalunya (SISCAT) | Índex ajustat |
|---|------------------|--------------------|---------------|
| Bacterièmia de catèter venós | -- | 0,19 | -- |
| Bacterièmia de catèter venós central associada a la nutrició parenteral | -- | 1,68 | -- |
| Infecció de localització quirúrgica d'òrgan-espai en la cirurgia electiva de recte | -- | 10,7 | -- |
| Infecció de localització quirúrgica d'òrgan-espai en la cirurgia electiva de colon | -- | 7,2 | -- |
| Infecció de localització quirúrgica d'òrgan-espai en la cirurgia protètica de genoll (2013) | -- | 1,29 | -- |
| Mortalitat en GRD de baixa mortalitat | 0,44 | 0,08 | 3,63 |
| Mortalitat en pacients que han desenvolupat complicacions | 2,3 | 25,3 | 0,25 |
| Úlceres per pressió | -- | 0,65 | -- |

■ Valor favorable respecte la mitjana de Catalunya (20%). Excepte la mortalitat i les úlceres per pressió on s'aplica IC 95%
■ Valor desfavorable respecte la mitjana de Catalunya (20%). Excepte la mortalitat i les úlceres per pressió on s'aplica IC 95%

La Central de Resultats de l'hospital

Institut Guttmann



| Sostenibilitat econòmica | Valor del centre | Catalunya (SISCAT) |
|---|------------------|--------------------|
| Pes de l'atenció hospitalària (%) | 100,0 | -- |
| Rendibilitat dels ingressos d'explotació (per 100) | -0,9 | -0,13 |
| Cash flow generat (per 100) | 2,5 | 2,35 |
| Rendibilitat econòmica (per 100) | -0,8 | -0,13 |
| Solvència (per 100) | 288,6 | 128,4 |
| Liquiditat (per 100) | 256,8 | 96,0 |
| Endeutament (%) | 34,7 | 77,9 |
| Ingrés per UME assistencial (sense MHDA) | 1.870 | 2.234 |
| Cost per UME assistencial (sense MHDA) | 2.316 | 2.363 |
| Productivitat ajustada del personal assistencial equivalent | 41,5 | 37,5 |

| Docència | Valor del centre | Catalunya (SISCAT) |
|---|------------------|--------------------|
| Mitjana de les puntuacions dels tres primers MIR que han triat l'hospital | -- | -- |
| Mitjana de les puntuacions dels tres primers residents d'infermeria que han triat l'hospita | -- | -- |

| Tecnologies de la Informació | Valor del centre | Catalunya (SISCAT) |
|---|------------------|--------------------|
| Professionals per dispositiu assistencial | 0,6 | 1,2 |
| Dispositius assistencials mòbils (%) | 47,7 | 11,1 |
| Digitalització i ús de l'HCE d'AE (%) | 78,2 | 76,1 |

La Central de Resultats de l'hospital

ICO l'Hospitalet de Llobregat



| Atenció centrada en el pacient | Valor del centre | Catalunya (SISCAT) |
|--|------------------|--------------------|
| Índex de satisfacció a les consultes externes | -- | 7,8 |
| Índex de fidelitat a les consultes externes | -- | 82,9 |
| <small> ■ Nivell d'excel·lència (≥ 9 o al 90%) ■ Nivell de millora (< 7 o al 70%) </small> | | |

| Adequació | Valor del centre | Catalunya (SISCAT) |
|---|------------------|--------------------|
| Ingressos urgents (%) | 56,0 | 66,2 |
| Urgències ingressades (%) | -- | 12,0 |
| Cesàries (%) | -- | 23,5 |
| Pneumonies sense complicacions (%) | 0,4 | 10,1 |
| Nadons amb gran prematuritat (%) | -- | 1,73 |
| Pacients en codi infart atesos en menys de 120 minuts (ECG-baló) | -- | 62,8 |
| Temps entrada sala-baló (ndiana en minuts) | -- | 24 |
| Temps porta-agulla en trombòlisi intravenosa per ictus isquèmic (mediana en minuts) | -- | 48 |

| Efectivitat | Valor del centre | Catalunya (SISCAT) | Índex ajustat |
|--|------------------|--------------------|---------------|
| Mortalitat total a 30 dies per malalties seleccionades | 16,5 | 11,2 | 1,19 |
| Mortalitat hospitalària (a l'alta) per malalties seleccionades | 13,8 | 8,1 | 1,51 |
| Mortalitat total a 30 dies per IAMEST | -- | 8,0 | -- |
| Mortalitat hospitalària (a l'alta) per IAMEST | -- | 6,2 | -- |
| Mortalitat total a 30 dies per ICC | -- | 12,1 | -- |
| Mortalitat hospitalària (a l'alta) per ICC | -- | 8,5 | -- |
| Mortalitat total a 30 dies per ictus | -- | 17,0 | -- |
| Mortalitat hospitalària (a l'alta) per ictus | -- | 12,9 | -- |
| Mortalitat total a 30 dies per fractura de coll de fèmur | -- | -- | -- |
| Mortalitat hospitalària (a l'alta) per per fractura de coll de fèmur | -- | 4,6 | -- |
| Reingressos a 30 dies per causes seleccionades | 18,3 | 9,6 | 2,00 |
| Reingressos a 30 dies per complicacions de la diabetis | -- | 5,7 | -- |
| Reingressos a 30 dies per MPOC | 11,1 | 16,0 | 0,76 |
| Reingressos a 30 dies per ICC | -- | 14,0 | -- |
| Percentatge d'embolisme pulmonar | 0,12 | 0,14 | 0,32 |
| Mortalitat a 3 mesos en trombòlisi intravenosa aïllada per ictus isquèmic | -- | 16,0 | -- |
| Supervivència a 3 mesos amb recuperació completa en trombòlisi intravenosa aïllada per ictus isquèmic | -- | -- | -- |
| <small> ■ Valor favorable respecte la mitjana de Catalunya (20%). Excepte la mortalitat i les úlceres per pressió on s'aplica IC 95% ■ Valor desfavorable respecte la mitjana de Catalunya (20%). Excepte la mortalitat i les úlceres per pressió on s'aplica IC 95% </small> | | | |

| Eficiència | Valor del centre | Catalunya (SISCAT) |
|---|------------------|--------------------|
| Índex de substitució de CMA | 56,1 | 58,4 |
| Raó d'ambulatorització estàndard | 0,83 | 1,00 |
| Estada mitjana de l'atenció hospitalària | 8,2 | 6,1 |
| Estada mitjana per insuficiència cardíaca | 15,5 | 7,4 |
| Estada mitjana per fractura coll de fèmur | -- | 10,5 |
| Raó de funcionament estàndard | 1,05 | 1,00 |

| Seguretat | Valor del centre | Catalunya (SISCAT) | Índex ajustat |
|--|------------------|--------------------|---------------|
| Bacterièmia de catèter venós | 0,76 | 0,19 | -- |
| Bacterièmia de catèter venós central associada a la nutrició parenteral | NA | 1,68 | -- |
| Infecció de localització quirúrgica d'òrgan-espai en la cirurgia electiva de recte | -- | 10,7 | -- |
| Infecció de localització quirúrgica d'òrgan-espai en la cirurgia electiva de colon | -- | 7,2 | -- |
| Infecció de localització quirúrgica d'òrgan-espai en la cirurgia protètica de genoll (2013) | -- | 1,29 | -- |
| Mortalitat en GRD de baixa mortalitat | 0,00 | 0,08 | 0,00 |
| Mortalitat en pacients que han desenvolupat complicacions | 29,8 | 25,3 | 1,71 |
| Úlceres per pressió | 0,44 | 0,65 | 0,97 |
| <small> ■ Valor favorable respecte la mitjana de Catalunya (20%). Excepte la mortalitat i les úlceres per pressió on s'aplica IC 95% ■ Valor desfavorable respecte la mitjana de Catalunya (20%). Excepte la mortalitat i les úlceres per pressió on s'aplica IC 95% </small> | | | |

La Central de Resultats de l'hospital

ICO l'Hospitalet de Llobregat



| Sostenibilitat econòmica | Valor del centre | Catalunya (SISCAT) |
|---|------------------|--------------------|
| Pes de l'atenció hospitalària (%) | 100,0 | -- |
| Rendibilitat dels ingressos d'explotació (per 100) | 0,2 | -0,13 |
| Cash flow generat (per 100) | 0,5 | 2,35 |
| Rendibilitat econòmica (per 100) | 0,3 | -0,13 |
| Solvència (per 100) | 105,9 | 128,4 |
| Liquiditat (per 100) | 93,6 | 96,0 |
| Endeutament (%) | 94,4 | 77,9 |
| Ingrés per UME assistencial (sense MHDA) | 1.893 | 2.234 |
| Cost per UME assistencial (sense MHDA) | 2.478 | 2.363 |
| Productivitat ajustada del personal assistencial equivalent | 45,3 | 37,5 |

| Docència | Valor del centre | Catalunya (SISCAT) |
|---|------------------|--------------------|
| Mitjana de les puntuacions dels tres primers MIR que han triat l'hospital | -- | -- |
| Mitjana de les puntuacions dels tres primers residents d'infermeria que han triat l'hospita | -- | -- |

| Tecnologies de la Informació | Valor del centre | Catalunya (SISCAT) |
|---|------------------|--------------------|
| Professionals per dispositiu assistencial | 1,2 | 1,2 |
| Dispositius assistencials mòbils (%) | 9,3 | 11,1 |
| Digitalització i ús de l'HCE d'AE (%) | 70,3 | 76,1 |

La Central de Resultats de l'hospital

ICO Girona



| Atenció centrada en el pacient | Valor del centre | Catalunya (SISCAT) |
|---|------------------|--------------------|
| Índex de satisfacció a les consultes externes | -- | 7,8 |
| Índex de fidelitat a les consultes externes | -- | 82,9 |

■ Nivell d'excel·lència (≥ 9 o al 90%)
■ Nivell de millora (< 7 o al 70%)

| Adequació | Valor del centre | Catalunya (SISCAT) |
|---|------------------|--------------------|
| Ingressos urgents (%) | 66,1 | 66,2 |
| Urgències ingressades (%) | -- | 12,0 |
| Cesàries (%) | -- | 23,5 |
| Pneumonies sense complicacions (%) | 2,3 | 10,1 |
| Nadons amb gran prematuritat (%) | -- | 1,73 |
| Pacients en codi infart atesos en menys de 120 minuts (ECG-baló) | -- | 62,8 |
| Temps entrada sala-baló (ndiana en minuts) | -- | 24 |
| Temps porta-agulla en trombòlisi intravenosa per ictus isquèmic (mediana en minuts) | -- | 48 |

| Efectivitat | Valor del centre | Catalunya (SISCAT) | Índex ajustat |
|---|------------------|--------------------|---------------|
| Mortalitat total a 30 dies per malalties seleccionades | 14,0 | 11,2 | 1,13 |
| Mortalitat hospitalària (a l'alta) per malalties seleccionades | 9,3 | 8,1 | 1,25 |
| Mortalitat total a 30 dies per IAMEST | -- | 8,0 | -- |
| Mortalitat hospitalària (a l'alta) per IAMEST | -- | 6,2 | -- |
| Mortalitat total a 30 dies per ICC | -- | 12,1 | -- |
| Mortalitat hospitalària (a l'alta) per ICC | -- | 8,5 | -- |
| Mortalitat total a 30 dies per ictus | -- | 17,0 | -- |
| Mortalitat hospitalària (a l'alta) per ictus | -- | 12,9 | -- |
| Mortalitat total a 30 dies per fractura de coll de fèmur | -- | -- | -- |
| Mortalitat hospitalària (a l'alta) per per fractura de coll de fèmur | -- | 4,6 | -- |
| Reingressos a 30 dies per causes seleccionades | 15,5 | 9,6 | 1,46 |
| Reingressos a 30 dies per complicacions de la diabetis | -- | 5,7 | -- |
| Reingressos a 30 dies per MPOC | 30,0 | 16,0 | 1,83 |
| Reingressos a 30 dies per ICC | -- | 14,0 | -- |
| Percentatge d'embolisme pulmonar | 3,35 | 0,14 | 4,22 |
| Mortalitat a 3 mesos en trombòlisi intravenosa aïllada per ictus isquèmic | -- | 16,0 | -- |
| Supervivència a 3 mesos amb recuperació completa en trombòlisi intravenosa aïllada per ictus isquèmic | -- | -- | -- |

■ Valor favorable respecte IC 95%
■ Valor desfavorable respecte IC 95%

| Eficiència | Valor del centre | Catalunya (SISCAT) |
|---|------------------|--------------------|
| Índex de substitució de CMA | -- | 58,4 |
| Raó d'ambulatorització estàndard | 0,00 | 1,00 |
| Estada mitjana de l'atenció hospitalària | 9,4 | 6,1 |
| Estada mitjana per insuficiència cardíaca | 4,4 | 7,4 |
| Estada mitjana per fractura coll de fèmur | -- | 10,5 |
| Raó de funcionament estàndard | 1,10 | 1,00 |

| Seguretat | Valor del centre | Catalunya (SISCAT) | Índex ajustat |
|---|------------------|--------------------|---------------|
| Bacterièmia de catèter venós | -- | 0,19 | -- |
| Bacterièmia de catèter venós central associada a la nutrició parenteral | -- | 1,68 | -- |
| Infecció de localització quirúrgica d'òrgan-espai en la cirurgia electiva de recte | -- | 10,7 | -- |
| Infecció de localització quirúrgica d'òrgan-espai en la cirurgia electiva de colon | -- | 7,2 | -- |
| Infecció de localització quirúrgica d'òrgan-espai en la cirurgia protètica de genoll (2013) | -- | 1,29 | -- |
| Mortalitat en GRD de baixa mortalitat | -- | -- | -- |
| Mortalitat en pacients que han desenvolupat complicacions | 19,6 | 25,3 | 1,10 |
| Úlceres per pressió | 0,15 | 0,65 | 0,43 |

■ Valor favorable respecte la mitjana de Catalunya (20%). Excepte la mortalitat i les úlceres per pressió on s'aplica IC 95%
■ Valor desfavorable respecte la mitjana de Catalunya (20%). Excepte la mortalitat i les úlceres per pressió on s'aplica IC 95%

La Central de Resultats de l'hospital

ICO Girona



| Sostenibilitat econòmica | Valor del centre | Catalunya (SISCAT) |
|---|------------------|--------------------|
| Pes de l'atenció hospitalària (%) | 100,0 | -- |
| Rendibilitat dels ingressos d'explotació (per 100) | 0,2 | -0,13 |
| Cash flow generat (per 100) | 0,5 | 2,35 |
| Rendibilitat econòmica (per 100) | 0,3 | -0,13 |
| Solvència (per 100) | 105,9 | 128,4 |
| Liquiditat (per 100) | 93,6 | 96,0 |
| Endeutament (%) | 94,4 | 77,9 |
| Ingrés per UME assistencial (sense MHDA) | 1.893 | 2.234 |
| Cost per UME assistencial (sense MHDA) | 2.478 | 2.363 |
| Productivitat ajustada del personal assistencial equivalent | 45,3 | 37,5 |

| Docència | Valor del centre | Catalunya (SISCAT) |
|---|------------------|--------------------|
| Mitjana de les puntuacions dels tres primers MIR que han triat l'hospital | -- | -- |
| Mitjana de les puntuacions dels tres primers residents d'infermeria que han triat l'hospita | -- | -- |

| Tecnologies de la Informació | Valor del centre | Catalunya (SISCAT) |
|---|------------------|--------------------|
| Professionals per dispositiu assistencial | 1,2 | 1,2 |
| Dispositius assistencials mòbils (%) | 9,3 | 11,1 |
| Digitalització i ús de l'HCE d'AE (%) | 70,3 | 76,1 |

La Central de Resultats de l'hospital

ICO Badalona



| Atenció centrada en el pacient | Valor del centre | Catalunya (SISCAT) |
|--|------------------|--------------------|
| Índex de satisfacció a les consultes externes | -- | 7,8 |
| Índex de fidelitat a les consultes externes | -- | 82,9 |
| <small> ■ Nivell d'excel·lència (≥ 9 o al 90%) ■ Nivell de millora (< 7 o al 70%) </small> | | |

| Adequació | Valor del centre | Catalunya (SISCAT) |
|---|------------------|--------------------|
| Ingressos urgents (%) | 64,4 | 66,2 |
| Urgències ingressades (%) | -- | 12,0 |
| Cesàries (%) | -- | 23,5 |
| Pneumonies sense complicacions (%) | 0,0 | 10,1 |
| Nadons amb gran prematuritat (%) | -- | 1,73 |
| Pacients en codi infart atesos en menys de 120 minuts (ECG-baló) | -- | 62,8 |
| Temps entrada sala-baló (ndiana en minuts) | -- | 24 |
| Temps porta-agulla en trombòlisi intravenosa per ictus isquèmic (mediana en minuts) | -- | 48 |

| Efectivitat | Valor del centre | Catalunya (SISCAT) | Índex ajustat |
|--|------------------|--------------------|---------------|
| Mortalitat total a 30 dies per malalties seleccionades | 27,3 | 11,2 | 1,14 |
| Mortalitat hospitalària (a l'alta) per malalties seleccionades | 14,3 | 8,1 | 0,86 |
| Mortalitat total a 30 dies per IAMEST | -- | 8,0 | -- |
| Mortalitat hospitalària (a l'alta) per IAMEST | -- | 6,2 | -- |
| Mortalitat total a 30 dies per ICC | 36,1 | 12,1 | 1,61 |
| Mortalitat hospitalària (a l'alta) per ICC | 25,0 | 8,5 | 1,74 |
| Mortalitat total a 30 dies per ictus | -- | 17,0 | -- |
| Mortalitat hospitalària (a l'alta) per ictus | -- | 12,9 | -- |
| Mortalitat total a 30 dies per fractura de coll de fèmur | -- | 6,8 | -- |
| Mortalitat hospitalària (a l'alta) per per fractura de coll de fèmur | -- | 4,6 | -- |
| Reingressos a 30 dies per causes seleccionades | 15,7 | 9,6 | 1,38 |
| Reingressos a 30 dies per complicacions de la diabetis | -- | 5,7 | -- |
| Reingressos a 30 dies per MPOC | 16,1 | 16,0 | 1,21 |
| Reingressos a 30 dies per ICC | 21,1 | 14,0 | 1,26 |
| Percentatge d'embolisme pulmonar | 2,42 | 0,14 | 2,11 |
| Mortalitat a 3 mesos en trombòlisi intravenosa aïllada per ictus isquèmic | -- | 16,0 | -- |
| Supervivència a 3 mesos amb recuperació completa en trombòlisi intravenosa aïllada per ictus isquèmic | -- | -- | -- |
| <small> ■ Valor favorable IC 95% ■ Valor desfavorable IC 95% </small> | | | |

| Eficiència | Valor del centre | Catalunya (SISCAT) |
|---|------------------|--------------------|
| Índex de substitució de CMA | -- | 58,4 |
| Raó d'ambulatorització estàndard | 0,00 | 1,00 |
| Estada mitjana de l'atenció hospitalària | 9,1 | 6,1 |
| Estada mitjana per insuficiència cardíaca | 5,0 | 7,4 |
| Estada mitjana per fractura coll de fèmur | 14,0 | 10,5 |
| Raó de funcionament estàndard | 1,01 | 1,00 |

| Seguretat | Valor del centre | Catalunya (SISCAT) | Índex ajustat |
|--|------------------|--------------------|---------------|
| Bacterièmia de catèter venós | 0,47 | 0,19 | -- |
| Bacterièmia de catèter venós central associada a la nutrició parenteral | -- | 1,68 | -- |
| Infecció de localització quirúrgica d'òrgan-espai en la cirurgia electiva de recte | -- | 10,7 | -- |
| Infecció de localització quirúrgica d'òrgan-espai en la cirurgia electiva de colon | -- | 7,2 | -- |
| Mortalitat en GRD de baixa mortalitat | -- | -- | -- |
| Mortalitat en pacients que han desenvolupat complicacions | 28,3 | 25,3 | 1,19 |
| Úlceres per pressió | 0,72 | 0,65 | 2,22 |

■ Valor favorable respecte la mitjana de Catalunya (20%). Excepte la mortalitat i les úlceres per pressió on s'aplica IC 95%
■ Valor desfavorable respecte la mitjana de Catalunya (20%). Excepte la mortalitat i les úlceres per pressió on s'aplica IC 95%

La Central de Resultats de l'hospital

ICO Badalona



| Sostenibilitat econòmica | Valor del centre | Catalunya (SISCAT) |
|---|------------------|--------------------|
| Pes de l'atenció hospitalària (%) | 100,0 | -- |
| Rendibilitat dels ingressos d'explotació (per 100) | 0,2 | -0,13 |
| Cash flow generat (per 100) | 0,5 | 2,35 |
| Rendibilitat econòmica (per 100) | 0,3 | -0,13 |
| Solvència (per 100) | 105,9 | 128,4 |
| Liquiditat (per 100) | 93,6 | 96,0 |
| Endeutament (%) | 94,4 | 77,9 |
| Ingrés per UME assistencial (sense MHDA) | 1.893 | 2.234 |
| Cost per UME assistencial (sense MHDA) | 2.478 | 2.363 |
| Productivitat ajustada del personal assistencial equivalent | 45,3 | 37,5 |

| Docència | Valor del centre | Catalunya (SISCAT) |
|---|------------------|--------------------|
| Mitjana de les puntuacions dels tres primers MIR que han triat l'hospital | -- | -- |
| Mitjana de les puntuacions dels tres primers residents d'infermeria que han triat l'hospita | -- | -- |

| Tecnologies de la Informació | Valor del centre | Catalunya (SISCAT) |
|---|------------------|--------------------|
| Professionals per dispositiu assistencial | 1,2 | 1,2 |
| Dispositius assistencials mòbils (%) | 9,3 | 11,1 |
| Digitalització i ús de l'HCE d'AE (%) | 70,3 | 76,1 |

Observatori del Sistema de Salut
de Catalunya (OSSC)

Agència de Qualitat i Avaluació
Sanitàries de Catalunya (AQuAS)

Roc Boronat, 81-95 (2a planta)

08005 Barcelona

Tel. 93 551 39 00

Fax. 93 551 75 10

<http://aquas.gencat.cat>

<http://observatorisalut.gencat.cat>

Central de Resultats 2014



Generalitat de Catalunya
Departament de Salut



Agència de Qualitat
i Avaluació Sanitàries de Catalunya

25
ANYS
LOSC